2025-2029

RENCANA STRATEGIS (RENSTRA)

Dinas Kesehatan Kabupaten Kepahiang

https://dinkes.kepahiangkab.go.id
Jl. Bakti Husada No.06 Kelurahan
Pasar Ujung Kepahiang

PEMERINTAH KABUPATEN KEPAHIANG

DINAS KESEHATAN

Jalan Bhakti Husada No. 06 Pasar Ujung Kepahiang
Email: dinkeskabkepahiang@gmail.com, web: www.dinkeskepahiang.com
KEPAHIANG - 39372

KEPUTUSAN KEPALA DINAS KESEHATAN KABUPATEN KEPAHIANG
NOMOR 440/3196/Kes 1.1

TENTANG

RENCANA STRATEGIS (RENSTRA) DINAS KESEHATAN KABUPATEN KEPAHIANG TAHUN 2025-2029

KEPALA DINAS KESEHATAN KABUPATEN KEPAHIANG,

Menimbang :

a. bahwa untuk mencapai tujuan pembangunan nasional di bidang kesehatan sesuai dengan amanat Undang-Undang Nomor 25 Tahun 2004 tentang Sistem Perencanaan Pembangunan Nasional, perlu disusun Rencana Strategis Dinas Kesehatan Kabupaten Kepahiang;
b. bahwa perkembangan kebijakan dalam upaya Dinas Kesehatan untuk mewujudkan peningkatan derajat kesehatan masyarakat di Kabupaten Kepahiang, maka diperlukan tujuan, kebijakan dan strategi dalam Rencana Strategis Dinas Kesehatan 2025-2029;
c. bahwa sesuai dengan ketentuan Pasal 3 ayat (1) Peraturan Presiden Nomor 12 Tahun 2025 tentang Rencana Pembangunan Jangka Menengah Nasional Tahun 2025-2029 dan ketentuan Pasal 15 ayat (1) Peraturan Menteri Dalam Negeri Nomor 86 Tahun 2017 tentang Tata Cara Perencanaan, Pengendalian dan Evaluasi Pembangunan Daerah, Tata Cara Evaluasi Rancangan Peraturan Daerah tentang RPJPD dan RPJMD, Serta Tata Cara Perubahan RPJPD, RPJMD, dan Rencana Kerja Pemerintah Daerah, Dinas Kesehatan perlu menyusun Rencana Strategis Tahun 2025-2029;
d. bahwa berdasarkan pertimbangan sebagaimana dimaksud dalam huruf a, huruf b, dan huruf c, perlu menetapkan Keputusan Kepala Dinas Kesehatan Kabupaten Kepahiang tentang Rencana Strategis Dinas Kesehatan Tahun 2025-2029;

Mengingat :

1. Undang-Undang Dasar Negara Republik Indonesia Tahun 1945, Pasal 17 ayat (3);
2. Undang-Undang Nomor 39 Tahun 2003 tentang Pembentukan Kabupaten Lebong dan Kabupaten Kepahiang di Propinsi Bengkulu (Lembaran Negara Republik Indonesia Tahun 2003 Nomor 154, Tambahan Lembaran Negara Republik Indonesia Nomor 4349);
3. Undang-Undang Nomor 25 Tahun 2004 tentang Sistem Perencanaan Pembangunan Nasional (Lembaran Negara Republik Indonesia Tahun 2004 Nomor 104, Tambahan Lembaran Negara Republik Indonesia Nomor 4421);
4. Undang-Undang Nomor 33 Tahun 2004 tentang Perimbangan Keuangan antara Pemerintah Pusat dan Pemerintah Daerah (Lembaran Negara Republik Indonesia Tahun 2004 No.126, Tambahan Lembaran Negara Republik Indonesia No. 4438);

5. Undang-Undang Nomor 23 Tahun 2014 tentang Pemerintahan Daerah sebagaimana telah beberapa kali diubah, terakhir dengan UndangUndang Nomor 9 Tahun 2015 tentang Perubahan Kedua atas Undang-Undang Nomor 23 Tahun 2014 tentang Pemerintahan Daerah (Lembaran Negara Republik Indonesia Tahun 2015 Nomor 58, Tambahan Lembaran Negara Republik Indonesia Nomor 5679);
6. Undang-Undang Nomor 17 Tahun 2023 tentang Kesehatan (Lembaran Negara Republik Indonesia Tahun 2023 Nomor 105, Tambahan Lembaran Negara Republik Indonesia Nomor 6887);
7. Peraturan Pemerintah Nomor 12 Tahun 2019 tentang Pengelolaan Keuangan Daerah (Lembaran Negara Republik Indonesia Tahun 2019 Nomor 42 Tambahan Lembaran Negara Republik Indonesia Nomor 6322);
8. Peraturan Pemerintah Nomor 13 Tahun 2019 tentang Laporan dan Evaluasi Penyelenggaraan Pemerintahan Daerah (Lembaran Negara Republik Indonesia Tahun 2019 Nomor 52 Tambahan Lembaran Negara Republik Indonesia Nomor 6323);
9. Peraturan Presiden Nomor 72 Tahun 2012 tentang Sistem Kesehatan Nasional (Lembaran Negara Republik Indonesia Tahun 2012 Nomor 193);
10. Peraturan Presiden Republik Indonesia Nomor 29 Tahun 2014 tentang Sistem Akuntabilitas Kinerja Instansi Pemerintah (Lembaran Negara Republik Indonesia Tahun 2014 Nomor 80);
11. Peraturan Presiden Nomor 72 Tahun 2021 tentang Percepatan Penurunan Stunting;
12. Peraturan Presiden Nomor 12 Tahun 2025 tentang Rencana Pembangunan Jangka Menengah Nasional Tahun 2025-2029 (Lembaran Negara Republik Indonesia Tahun 2025 Nomor 19);
13. Instruksi Presiden (INPRES) Nomor 1 Tahun 2017 tentang Gerakan Masyarakat Hidup Sehat (GERMAS);
14. Peraturan Menteri Pendayagunaan Aparatur Negara dan Reformasi Birokrasi Republik Indonesia Nomor 53 Tahun 2014 tentang Petunjuk Teknis Perjanjian Kinerja, Pelaporan Kinerja dan Tata Cara Reviu Atas Laporan Kinerja Instansi Pemerintah (Berita Negara Republik Indonesia Tahun 2014 Nomor 1842);
15. Peraturan Menteri Dalam Negeri Nomor 86 Tahun 2017 tentang Tata Cara Perencanaan, Pengendalian dan Evaluasi Pembangunan Daerah, Tata Cara Evaluasi Rancangan Peraturan Daerah tentang RPJPD dan RPJMD, Serta Tata Cara Perubahan RPJPD, RPJMD, dan Rencana Kerja Pemerintah Daerah;
16. Permendagri RI Nomor 90 Tahun 2019 tentang Klasifikasi, Kodefikasi, dan Nomenklatur Perencanaan Pembangunan dan Keuangan Daerah;
17. Kepmengari Nomor 900.1.15.5-1317 Tahun 2023 Tentang Perubahan atas Keputusan Menteri Dalam Negeri No. 050.5889 Tahun 2021 Tentang Hasil Verifikasi, Validasi dan Inventarisasi Pemutakhiran Klasifikasi Kodefikasi dan Nomenklatur Perencanaan Pembangunan dan Keuangan Daerah;
18. Permenkes No 6 Tahun 2024 tentang Standar Teknis Pemenuhan Standar Pelayanan Minimal (SPM) Kesehatan;

19. Peraturan Daerah Kabupaten Kepahiang Nomor 1 Tahun 2025 tanggal 25 Agustus 2025 tentang Rencana Pembangunan Jangka Menengah Daerah Kabupaten Kepahiang Tahun 2025-2029;
20. Peraturan Bupati Nomor: 1 Tahun 2025 tanggal 25 September 2025 tentang Rencana Strategis Perangkat Daerah Kabupaten Kepahiang Tahun 2025-2029.

MEMUTUSKAN:

Menetapkan	:	KEPUTUSAN KEPALA DINAS KESEHATAN KABUPATEN KEPAHIANG TENTANG RENCANA STRATEGIS DINAS KESEHATAN KABUPATEN KEPAHIANG TAHUN 2025-2029;
KESATU	:	Rincian Renstra Dinas Kesehatan Kabupaten Kepahiang Tahun 2025-2029 tercantum dalam Lampiran yang merupakan bagian tidak terpisahkan dari Keputusan Kepala Dinas Kesehatan ini;
KEDUA	:	Renstra Dinas Kesehatan Kabupaten Kepahiang Tahun 2025-2029 sebagaimana dimaksud dalam diktum kesatu harus dijadikan acuan bagi seluruh penyelengara di lingkungan Dinas Kesehatan Kabupaten Kepahiang dalam menyusun perencanaan tahunan dan penyelenggaraan program pembangunan kesehatan;
KETIGA	:	Segala Biaya Akibat ditetapkannya keputusan ini dibebankan pada Anggaran Dinas Kesehatan Kabupaten Kepahiang Tahun Anggaran 2025-2029;
KEEMPAT	:	Keputusan ini berlaku pada tanggal ditetapkan, dengan ketentuan apabila terdapat kekeliruan dalam keputusan ini akan diperbaiki sebagaimana mestinya.

Ditetapkan di : Kepahiang
Pada tanggal : 25 September 2025

KEPALA DINAS KESEHATAN
KABUPATEN KEPAHIANG,

[illegible] RAUZAN, SKM., M.Si.
Pembina Utama Muda
NIP. 197001271989031001

KATA PENGANTAR

Puji dan syukur kehadirat Allah SWT atas segala limpahan rahmat dan karunia-Nya, sehingga Rencana Strategis Dinas Kesehatan Kabupaten Kepahiang Tahun 2025-2029 ini dapat diselesaikan dengan baik.

Rencana Strategis Dinas Kesehatan ini mengacu pada Rencana Pembangunan Jangka Menengah Daerah (RPJMD) Kabupaten Kepahiang Tahun 2025-2029, Renstra Dinas Kesehatan Propinsi Bengkulu , serta Rencana Strategis Kementerian Kesehatan guna mendukung pencapaian visi Bupati dan Wakil Bupati terpilih **"Mewujudkan Kepahiang Maju, Berdaya Saing dan Berkelanjutan"**, khususnya dalam mendukung pencapaian Misi 1 "meningkatkan kualitas pembangunan manusia dan penguatan kohesivitas sosial untuk mewujudkan masyarakat madani yang berakhlak, berbudaya dan berdaya saing.

Rencana strategis ini merupakan dokumen perencanaan yang diharapkan menjadi acuan dalam penyusunan rencana kerja dan pengukuran kinerja di lingkungan Dinas Kesehatan Kabupaten Kepahiang selama kurun waktu lima tahun mendatang.

Akhir kata kami sampaikan ucapan terima kasih kepada seluruh pihak yang telah berperan dalam penyusunan Rencana Strategis ini. Kritik dan saran demi kesempurnaan Rencana Strategis ini senantiasa kami harapkan. Semoga semua upaya yang kita kerjakan selalu mendapat rahmat, hidayah, dan ridho Allah SWT,... Aamiin.

Kepahiang, 25 September 2025
KEPALA DINAS KESEHATAN
KABUPATEN KEPAHIANG,

PEMERINTAH KABUPATEN KEPAHIANG DINAS KESEHATAN

DR. TAJRI FAUZAN, SKM.,M.Si
Pembina Utama Muda
NIP. 19[illegible]089031001

DAFTAR ISI

HALAMAN

Kata Pengantar i
Daftar Isi ii
Daftar Tabel iii
Daftar Grafik/Diagram iv
Daftar Bagan v
SK Kepala Dinas .....

BAB I PENDAHULUAN 1
A. Latar Belakang 1
B. Dasar Hukum Penyusunan 3
C. Maksud dan Tujuan 6
D. Sistematika Penulisan 7
BAB II GAMBARAN PELAYANAN, PERMASALAHAN DAN ISU STRATEGIS PERANGKAT DAERAH 11
A. Gambaran Pelayanan Perangkat Daerah .....
1. Tugas, Fungsi, dan Struktur Organisasi Perangkat Daerah 11
2. Sumber Daya Perangkat Daerah 20
3. Kinerja Pelayanan Perangkat Daerah 27
4. Kelompok Sasaran Layanan 88
5. Mitra Perangkat Daerah 88
6. Tantangan dan Peluang Pengembangan Pelayanan Perangkat Daerah 88
B. Permasalahan dan Isu Strategis Perangkat Daerah 91
1. Permasalahan Pelayanan Perangkat Daerah 91
2. Isu Strategis 92
BAB III TUJUAN, SASARAN, STRATEGI DAN ARAH KEBIJAKAN 94
A. Tujuan Renstra Dinas Kesehatan 94
B. Sasaran Renstra Dinas Kesehatan 97
C. Strategi Dinas Kesehatan 99
D. Penahapan Renstra Dinas Kesehatan 102
E. Arah Kebijakan Dinas Kesehatan 103
BAB IV PROGRAM, KEGIATAN, SUBKEGIATAN, DAN KINERJA PENYELENGGARAAN BIDANG URUSAN 107
A. Uraian Program 107
B. Uraian Kegiatan 141
C. Uraian Subkegiatan 143
D. Subkegiatan Prioritas 210
E. Indikator Kinerja Utama (IKU) 214
F. Indikator Kinerja Kunci (IKK) 215

BAB V PENUTUP 217

DAFTAR TABEL

HALAMAN

Tabel 2.1 Distribusi Pegawai Menurut Kelompok Umur di Dinas Kesehatan Kabupaten Kepahiang tahun 2024 20
Tabel 2.2 Distribusi Pegawai Menurut Golongan di Dinas Kesehatan Kabupaten Kepahiang tahun 2024 21
Tabel 2.3 Distribusi Pegawai Menurut Tingkat Pendidikan di Dinas Kesehatan Kabupaten Kepahiang tahun 2024 21
Tabel 2.4 Distribusi Pegawai Menurut Jabatan di Dinas Kesehatan Kabupaten Kepahiang tahun 2024 22
Tabel 2.5 Distribusi Pegawai Menurut Jenis Kelamin di Dinas Kesehatan Kabupaten Kepahiang tahun 2024 23
Tabel 2.6 Distribusi Jabatan Menurut Jenis Kelamin di Dinas Kesehatan Kabupaten Kepahiang tahun 2024 23
Tabel 2.7 Jumlah Aset/Modal Menurut Jenis pada Dinas Kesehatan Kabupaten Kepahiang Tahun 2024 24
Tabel 2.8 Jumlah Aset Bangunan pada Dinas Kesehatan Kabupaten Kepahiang Tahun 2024 25
Tabel 2.9 Pencapaian Kinerja Pelayanan Dinas Kesehatan Kabupaten Kepahiang terhadap Renstra tahun 2022-2024 29
Tabel 2.10 Anggaran dan Realisasi Pendanaan Pelayanan Dinas Kesehatan Kabupaten Kepahiang Tahun 2022-2024 51
Tabel 2.11 Analisa Faktor Lingkungan Internal Dalam Pengembangan Pelayanan Dinas Kesehatan Kabupaten Kepahiang 90
Tabel 2.12 Analisa Faktor Lingkungan Eksternal Dalam Pengembangan Pelayanan Dinas Kesehatan Kabupaten Kepahiang 90
Tabel 2.13 Pemetaan Permasalahan untuk Penentuan Prioritas dan Sasaran Pembangunan Kesehatan 91
Tabel 2.14 Teknik Menyimpulkan Isu Strategis PD Dinas Kesehatan Kabupaten Kepahiang 2025-2029 93
Tabel 3.1 Teknik Merumuskan Tujuan dan Sasaran Renstra Dinas Kesehatan Kabupaten Kepahiang 2025-2029 99
Tabel 3.2 Penahapan Renstra Dinas Kesehatan Tahun 2026-2030 102
Tabel 3.3 Teknik Merumuskan Arah Kebijakan Dinas Kesehatan Kabupaten Kepahiang Tahun 2025-2029 105
Tabel 4.1 Program Perangkat Daerah Dinas Kesehatan Kabupaten Kepahiang Tahun 2025-2029 108
Tabel 4.2 Teknik Merumuskan Program/ Kegiatan/ Subkegiatan Renstra Dinas Kesehatan Kabupaten Kepahiang Tahun 2025-2029 115
Tabel 4.3 Rencana Program/Kegiatan/Sub Kegiatan dan Pendanaan Dinas Kesehatan Kabupaten Kepahiang Tahun 2025-2029 144
Tabel 4.4 Daftar Subkegiatan Prioritas Dalam Mendukung Program Prioritas Pembangunan Daerah Dinas Kesehatan Kabupaten Kepahiang Tahun 2025-2029 210
Tabel 4.5 Indikator Kinerja Utama (IKU) Dinas Kesehatan Kabupaten Kepahiang Tahun 2025-2030 214
Tabel 4.6 Indikator Kinerja Kunci (IKK) Dinas Kesehatan Kabupaten Kepahiang Tahun 2025-2029 215

DAFTAR GRAFIK/DIAGRAM

HALAMAN

Grafik 2.1 Distribusi Pegawai Menurut Jabatan di Dinas Kesehatan Kabupaten Kepahiang tahun 2024 22

Grafik 2.2 Kinerja Pelayanan Dinas Kesehatan Kabupaten Kepahiang Tahun 2022-2024 28

Grafik 2.3 Rata-rata Pertumbuhan Anggaran Dinas Kesehatan Kabupaten Kepahiang Tahun 2022-2024 50

Grafik 2.4 Total Anggaran dan Realisasi Anggaran Dinas Kesehatan Kabupaten Kepahiang Beserta UPT-nya Tahun 2022-2024 . 87

DAFTAR BAGAN

HALAMAN

Bagan 2.1 Struktur Organisasi Dinas Kesehatan Kabupaten Kepahiang 19
Gambar 3.1. Kerangka Keterkaitan Sasaran RPJMD dengan Tujuan Renstra Dinas Kesehatan Kabupaten Kepahiang 98

BAB I PENDAHULUAN

A. Latar Belakang

Undang-Undang Nomor 17 Tahun 2023 tentang Kesehatan pasal 3 menyatakan bahwa penyelenggaraan kesehatan bertujuan: meningkatkan perilaku hidup sehat; meningkatkan akses dan mutu pelayanan kesehatan dan sumber daya kesehatan; meningkatkan pengelolaan SDM yang efektif dan efisien; memenuhi kebutuhan masyarakat akan pelayanan kesehatan; meningkatkan ketahanan kesehatan dalam menghadapi KLB atau Wabah; menjamin ketersediaan pendanaan kesehatan yang berkesinambungan dan berkeadilan serta dikelola secara transparan, efektif, dan efisien; mewujudkan pengembangan dan pemanfaatan teknologi kesehatan yang berkelanjutan; dan memberikan pelindungan dan kepastian hukum bagi pasien, sumber daya manusia kesehatan, dan masyarakat.

Keberhasilan pembangunan daerah dapat dilihat dari pencapaian Indeks Pembangunan Manusia (IPM) yang merupakan indikator penting untuk mengukur keberhasilan dalam upaya membangun kualitas hidup manusia, juga menentukan peringkat atau level pembangunan suatu wilayah. Untuk mencapai IPM tersebut salah satu dimensi dasar yang mempengaruhinya yaitu umur panjang dan hidup sehat, selain dimensi pengetahuan dan standar hidup layak.

Pembangunan kesehatan sendiri diarahkan untuk mendukung pencapaian tujuan SDGs (*Sustainable Development Goals*). Tujuan SDGs yang terkait langsung dengan bidang kesehatan diantaranya: tanpa kemiskinan (Tujuan 1), tanpa kelaparan (Tujuan 2), kehidupan sehat dan sejahtera (Tujuan 3), dan Air Bersih dan sanitasi layak (Tujuan 6). Sedangkan indikatornya antara lain: imunisasi dasar lengkap pada bayi, akses masyarakat terhadap sarana sanitasi dasar, STBM, kematian Ibu, pelayanan persalinan, pelayanan ibu hamil, Pemberian Makanan Tambahan (PMT) bagi Bumil KEK dan Balita, Akreditasi Puskesmas, Stunting, dan lain-lain.

Pembangunan kesehatan juga diarahkan untuk pemenuhan Standar Pelayanan Minimal (SPM) bidang kesehatan, yang mencakup 12 indikator diantaranya: pelayanan sesuai standar pada ibu hamil, ibu bersalin, bayi, balita, anak usia pendidikan dasar, usia produktif, usia lanjut, penderita hipertensi, penderita DM, Orang Dengan Gangguan Jiwa (ODGJ), terduga TB, dan HIV.

Keberhasilan pembangunan kesehatan yang diharapkan sangat ditentukan oleh kesinambungan antar upaya program dan sektor, serta kesinambungan dengan upaya-upaya yang telah dilaksanakan dalam periode sebelumnya, sehingga perlu disusun rencana pembangunan kesehatan yang berkesinambungan, terukur, dan terarah dalam bentuk Rencana Strategis (Renstra).

Renstra Dinas Kesehatan Kabupaten Kepahiang 2025-2029 merupakan dokumen perencanaan untuk periode 5 (lima) tahun yang disusun berdasarkan Rencana Pembangunan Jangka Menengah Daerah (RPJMD) Kabupaten Kepahiang Tahun 2025-2029, serta mengacu pada Rencana Induk Bidang Kesehatan (RIBK) Tahun 2025-2029. Dinas Kesehatan Kabupaten Kepahiang sebagai salah satu Perangkat Daerah di Kabupaten Kepahiang

mempunyai tugas membantu kepala daerah terpilih dalam menyelenggarakan pemerintahan daerah di bidang kesehatan untuk mewujudkan Visi ***"mewujudkan Kepahiang maju, berdaya saing, dan berkelanjutan"***.

Untuk mendukung Visi tersebut, khususnya Misi ke-1 meningkatkan kualitas pembangunan manusia dan penguatan kohesivitas sosial untuk mewujudkan masyarakat madani yang berakhlak, berbudaya dan berdaya saing, maka ditetapkan Rencana Strategis Dinas Kesehatan Kabupaten Kepahiang Tahun 2025-2029 yang memuat program-program pembangunan kesehatan untuk terwujudnya peningkatan derajat kesehatan masyarakat, sesuai dengan tujuan Dinas Kesehatan.

B. Dasar Hukum Penyusunan

1. Undang-Undang Dasar Negara Republik Indonesia Tahun 1945, Pasal 17 ayat (3);
2. Undang-Undang Nomor 39 Tahun 2003 tentang Pembentukan Kabupaten Lebong dan Kabupaten Kepahiang di Propinsi Bengkulu (Lembaran Negara Republik Indonesia Tahun 2003 Nomor 154, Tambahan Lembaran Negara Republik Indonesia Nomor 4349);
3. Undang-Undang Nomor 25 Tahun 2004 tentang Sistem Perencanaan Pembangunan Nasional (Lembaran Negara Republik Indonesia Tahun 2004 Nomor 104, Tambahan Lembaran Negara Republik Indonesia Nomor 4421);
4. Undang-Undang Nomor 17 Tahun 2023 tentang Kesehatan (Lembaran Negara Republik Indonesia Tahun 2023 Nomor 105, Tambahan Lembaran Negara Republik Indonesia Nomor 6887);
5. Undang-Undang Nomor 23 Tahun 2014 tentang Pemerintahan Daerah sebagaimana telah beberapa kali

diubah, terakhir dengan UndangUndang Nomor 9 Tahun 2015 tentang Perubahan Kedua atas Undang-Undang Nomor 23 Tahun 2014 tentang Pemerintahan Daerah (Lembaran Negara Republik Indonesia Tahun 2015 Nomor 58, Tambahan Lembaran Negara Republik Indonesia Nomor 5679);

6. Peraturan Pemerintah Nomor 12 Tahun 2019 tentang Pengelolaan Keuangan Daerah (Lembaran Negara Republik Indonesia Tahun 2019 Nomor 42 Tambahan Lembaran Negara Republik Indonesia Nomor 6322);
7. Peraturan Pemerintah Nomor 13 Tahun 2019 tentang Laporan dan Evaluasi Penyelenggaraan Pemerintahan Daerah (Lembaran Negara Republik Indonesia Tahun 2019 Nomor 52 Tambahan Lembaran Negara Republik Indonesia Nomor 6323);
8. Peraturan Presiden Nomor 72 Tahun 2012 tentang Sistem Kesehatan Nasional (Lembaran Negara Republik Indonesia Tahun 2012 Nomor 193);
9. Peraturan Presiden Republik Indonesia Nomor 29 Tahun 2014 tentang Sistem Akuntabilitas Kinerja Instansi Pemerintah (Lembaran Negara Republik Indonesia Tahun 2014 Nomor 80);
10. Peraturan Presiden Nomor 72 Tahun 2021 tentang Percepatan Penurunan Stunting;
11. Instruksi Presiden (INPRES) Nomor 1 Tahun 2017 tentang Gerakan Masyarakat Hidup Sehat (GERMAS);
12. Peraturan Menteri Pendayagunaan Aparatur Negara dan Reformasi Birokrasi Republik Indonesia Nomor 53 Tahun 2014 tentang Petunjuk Teknis Perjanjian Kinerja, Pelaporan Kinerja dan Tata Cara Reviu Atas Laporan Kinerja Instansi

Pemerintah (Berita Negara Republik Indonesia Tahun 2014 Nomor 1842);

13. Peraturan Menteri Dalam Negeri Nomor 86 Tahun 2017 tentang Tata Cara Perencanaan, Pengendalian dan Evaluasi Pembangunan Daerah, Tata Cara Evaluasi Rancangan Peraturan Daerah tentang RPJPD dan RPJMD, Serta Tata Cara Perubahan RPJPD, RPJMD, dan Rencana Kerja Pemerintah Daerah;
14. Permendagri RI Nomor 90 Tahun 2019 tentang Klasifikasi, Kodefikasi, dan Nomenklatur Perencanaan Pembangunan dan Keuangan Daerah;
15. Kepmengari Nomor 900.1.15.5-1317 Tahun 2023 Tentang Perubahan atas Keputusan Menteri Dalam Negeri No. 050.5889 Tahun 2021 Tentang Hasil Verifikasi, Validasi dan Inventarisasi Pemutakhiran Klasifikasi Kodefikasi dan Nomenklatur Perencanaan Pembangunan dan Keuangan Daerah;
16. Peraturan Menteri Kesehatan Republik Indonesia Nomor 13 Tahun 2022 tentang Perubahan Atas Peraturan Menteri Kesehatan Republik Indonesia Nomor 21 Tahun 2020 tentang Rencana Strategis Kementerian Kesehatan Tahun 2020-2024;
17. Permenkes No 6 Tahun 2024 tentang Standar Teknis Pemenuhan Standar Pelayanan Minimal (SPM) Kesehatan;
18. Peraturan Daerah Kabupaten Kepahiang Nomor 1 Tahun 2025 tanggal 25 Agustus 2025 tentang Rencana Pembangunan Jangka Menengah Daerah Kabupaten Kepahiang Tahun 2025-2029;
19. Peraturan Bupati Nomor: 1 Tahun 2025 tanggal 25 September 2025 tentang Rencana Strategis Perangkat Daerah Kabupaten Kepahiang Tahun 2025-2029.

C. Maksud dan Tujuan

1. Maksud

Dihasilkannya pedoman bagi Dinas Kesehatan Kabupaten Kepahiang terkait perencanaan dan pelaksanaan pembangunan bidang kesehatan dalam kurun waktu 5 (lima) tahun serta memberikan arah (*road map*) untuk mencapai tujuan dan sasaran Dinas Kesehatan Kabupaten Kepahiang dalam rangka mendukung pencapaian visi misi, tujuan dan sasaran Pemerintah Kabupaten Kepahiang.

2. Tujuan

a. Merumuskan dan menetapkan tujuan, sasaran strategis, strategi, arah kebijakan, program dan kegiatan pembangunan untuk jangka waktu menengah sesuai tugas dan fungsi Dinas Kesehatan dalam rangka membangun daerah dan sinkronisasi serta sinergitas perencanaan;

b. Menjamin keterkaitan dan konsistensi antara perencanaan, penganggaran, pelaksanaan dan pengawasan untuk menghasilkan perencanaan yang berkesinambungan, sinergis, terpadu, akuntabel, dan bermutu tinggi;

c. Memantapkan perencanaan kegiatan pembangunan daerah agar dapat terlaksana secara efektif dan efesiensi serta memudahkan pelaksanaan evaluasi program yang sangat urgen dalam rangka pengendalian program pembangunan;

d. Menjadi dasar dalam penyusunan Rencana Kerja (Renja) tahunan Dinas Kesehatan Kabupaten Kepahiang.

D. Sistematika Penulisan

BAB I PENDAHULUAN

A. Latar Belakang

Mengemukakan secara ringkas gambaran kondisi yang mendasari disusunnya Renstra Perangkat Daerah Tahun 2025-2029 dan dilengkapi definisi, amanat regulasi, dan nilai strategis Renstra Perangkat Daerah.

B. Dasar hukum penyusunan

Mengidentifikasi dasar hukum yang relevan dan signifikan dalam penyusunan Renstra Perangkat Daerah Tahun 2025-2029, serta disusun sesuai dengan kaidah penyusunan produk hukum.

C. Maksud dan tujuan

Memuat penjelasan tentang maksud dan tujuan dari penyusunan Renstra Perangkat Daerah Tahun 2025-2029.

D. Sistematika penulisan

Menguraikan pokok bahasan dalam penulisan Renstra Perangkat Daerah, serta uraian ringkas tentang masing-masing BAB dalam Renstra Perangkat Daerah Tahun 2025-2029.

BAB II GAMBARAN PELAYANAN, PERMASALAHAN DAN ISU STRATEGIS PERANGKAT DAERAH

A. Gambaran Pelayanan Perangkat Daerah

1. Tugas, fungsi dan struktur perangkat daerah

Memuat penjelasan umum tentang dasar hukum pembentukan Perangkat Daerah, struktur organisasi Perangkat Daerah, serta uraian tugas dan fungsi sampai dengan satu eselon di bawah kepala Perangkat Daerah.

2. Sumber Daya Perangkat Daerah

   Memuat penjelasan ringkas tentang macam sumber daya yang dimiliki Perangkat Daerah dalam menjalankan tugas dan fungsinya, mencakup sumber daya manusia, asset/modal, dan unit usaha yang masih operasional.

3. Kinerja Pelayanan Perangkat Daerah

   Bagian ini menunjukkan tingkat capaian kinerja Perangkat Daerah berdasarkan sasaran/target Renstra Perangkat Daerah periode sebelumnya (2021-2026) dan kinerja Tahun 2024, menurut SPM untuk urusan wajib, dan/atau indikator kinerja pelayanan Perangkat Daerah dan/atau indikator lainnya seperti MDG's atau indikator yang telah diratifikasi oleh pemerintah.

4. Kelompok sasaran layanan

   Menjelaskan tentang kelompok sasaran layanan dari Dinas Kesehatan Kabupaten Kepahiang.

5. Mitra perangkat daerah

   Menjelaskan tentang mitra dari Dinas Kesehatan Kabupaten Kepahiang dalam memberikan pelayanan kesehatan.

6. Tantangan dan Peluang Pengembangan Pelayanan Perangkat Daerah

   Bagian ini mengemukakan Tantangan dan Peluang Pengembangan Pelayanan Perangkat Daerah.

B. Permasalahan dan Isu Strategis Perangkat Daerah

1. Permasalahan pelayanan perangkat daerah;

   Pada bagian ini dikemukakan proses mengidentifikasi permasalahan yang dirumuskan dari Bab II, rancangan awal RPJMD Tahun 2025-2029 yang berkaitan dengan pelayanan PD dan Laporan KLHS RPJMD 2025-2029 yang berkaitan dengan pelayanan PD, ataupun hasil penjaringan aspirasi yang dilakukan oleh PD.

2. Isu Strategis

   Pada bagian ini dikemukakan proses mengidentifikasi isu strategis sesuai lingkungan dinamis (isu global, nasional, dan regional) yang dapat mempengaruhi PD baik secara langsung ataupun tidak langsung.

BAB III TUJUAN, SASARAN, STRATEGI DAN ARAH KEBIJAKAN

A. Tujuan Renstra Perangkat Daerah

   Pada bagian ini dikemukakan tujuan yang ditetapkan oleh Perangkat Daerah, yang penentuannya didasarkan pada sasaran RPJMD Tahun 2025-2029;

B. Sasaran Renstra Perangkat Daerah

   Pada bagian ini dikemukakan sasaran Perangkat Daerah, yang penentuannya didasarkan pada sasaran RPJMD Tahun 2025-2029;

C. Strategi Perangkat Daerah

   Strategi Renstra PD Tahun 2025-2029 adalah rencana tindakan yang komprehensif berisikan langkah-langkah/upaya yang akan dilakukan diantaranya berupa optimalisasi sumber daya, tahapan, fokus, dan penentuan program/kegiatan/subkegiatan dalam

menghadapi lingkungan yang dinamis untuk mencapai tujuan/sasaran Renstra PD.

D. Arah Kebijakan Perangkat Daerah

Penahapan pembangunan dimaksud adalah prioritas pembangunan tahunan dalam rangka pencapaian tujuan dan sasaran Dinas Kesehatan. Penahapan Renstra Dinas Kesehatan.

BAB IV PROGRAM, KEGIATAN, SUBKEGIATAN, DAN KINERJA PENYELENGGARAAN BIDANG URUSAN

A. Program, Kegiatan, dan Subkegiatan;
B. Rencana Program/ Kegiatan/ Subkegiatan dan Pendanaan;
C. Subkegiatan Prioritas;
D. Indikator Kinerja Utama (IKU);
E. Indikator Kinerja Kunci (IKK).

BAB V PENUTUP

BAB II

GAMBARAN PELAYANAN, PERMASALAHAN DAN ISU STRATEGIS PERANGKAT DAERAH

A. Gambaran Pelayanan Perangkat Daerah

1. Tugas, Fungsi, dan Struktur Perangkat Daerah

Kedudukan Dinas Kesehatan menurut pasal 202 Peraturan Bupati Kepahiang Nomor 23 Tahun 2022 yaitu: 1). merupakan unsur pelaksana urusan pemerintahan bidang kesehatan dengan tipelogi B; dan 2). Dinas Kesehatan dipimpin oleh Kepala Dinas yang berkedudukan di bawah dan bertanggung jawab kepada Bupati melalui Sekretaris Daerah;

Dalam kedudukannya sebagai Satuan Kerja Perangkat Daerah Kabupaten Kepahiang, Dinas Kesehatan mempunyai tugas pokok membantu Bupati melaksanakan kewenangan desentralisasi di bidang kesehatan dan tugas lain yang diberikan Bupati.

a. Tugas Pokok dan Fungsi

1) Kepala Dinas

Kepala Dinas mempunyai tugas pokok membantu Bupati melaksanakan kewenangan desentralisasi di bidang kesehatan dan tugas lain yang diberikan Bupati. Untuk melaksanakan tugas Pokok tersebut, Kepala Dinas mempunyai fungsi:

a) Menetapkan program kerja dan rencana anggaran Dinas Kesehatan;

b) Menyusun petunjuk teknis pelaksanaan kegiatan penyelenggaraan kesehatan;
c) Melaksanakan pembinaan teknis penyelenggaraan kesehatan;
d) Merumuskan kebijakan teknis bidang kesehatan;
e) Mengkoordinasikan dan mengawasi pelaksanaan tugas Sekretaris dan Kepala Bidang;
f) Memberikan bimbingan, pengarahan dan petunjuk pelaksanaan kerja kepada bawahan baik lisan maupun tulisan;
g) Melaksanakan pembinaan administrasi, organisasi dan tata laksana serta memberikan pelayanan teknis administratif kepada seluruh jajaran Dinas Kesehatan;
h) Melaksanakan upaya pengawasan dan pengendalian teknis di bidang kesehatan baik preventif, promotif, kuratif, dan rehabilitatif;
i) Melaksanaan upaya kesehatan dasar dan kesehatan rujukan secara teknis medis dan teknis administratif;
j) Melaksanakan pengendalian upaya pemberantasan penyakit menular dan tidak menular serta pengawasan penggunaan obat dan makanan;
k) Melaksanakan pelayanan pemberian rekomendasi dan atau perizinan di bidang kesehatan;
l) Mengkoordinasikan kegiatan yang berhubungan dengan kewenangan otonomi daerah bidang kesehatan;
m) Menyusun bahan Peraturan Perundang-undangan yang berhubungan dengan kebijakan pembangunan bidang kesehatan sesuai dengan peraturan perundang-undangan yang berlaku;

n) Melaksanakan koordinasi dengan instansi pemerintah maupun swasta atau unit kerja yang terkait maupun dengan pejabat bawahan bidang kesehatan;

o) Melaksanakan bimbingan dan pengendalian, monitoring dan evaluasi upaya kesehatan dasar rujukan serta laboratorium;

p) Melaporkan hasil pelaksanaan tugas dinas kepada Bupati melalui Sekretaris Daerah; dan

q) Melaksanakan tugas lain yang diberikan oleh Bupati sesuai dengan bidang tugasnya.

2) Sekretaris

Sekretaris mempunyai tugas pokok melaksanakan sebagian fungsi Dinas Kesehatan dalam melaksanakan tugas memimpin, merencanakan, mengatur, mengkoordinasikan, mengawasi, dan mengevaluasi kegiatan perencanaan, data dan evaluasi, keuangan dan aset, kepegawaian dan umum, dalam melaksanakan penyusunan kebijakan dan pelayanan administrasi, serta tugas-tugas lain yang menjadi tanggungjawabnya. Untuk melaksanakan tugas pokok tersebut, sekretaris mempunyai fungsi:

a) Mengkoordinir penyusunan rencana kerja, rencana strategis, dan rencana anggaran Dinas Kesehatan;

b) Memberikan bimbingan, pengarahan dan petunjuk teknis pelaksanaan tugas kepada bawahan;

c) Melaksanakan kegiatan pengumpulan, pengolahan, pengkajian, dan evaluasi data serta informasi Dinas Kesehatan;

d) Melaksanakan pengelolaan administrasi keuangan, aset dan pelaporan;

e) Melaksanakan pengelolaan administrasi kepegawaian;
f) Melaksanakan pengelolaan urusan administrasi umum, rumah tangga, dan perlengkapan, serta pelaporannya;
g) Memantau pelaksanaan pencatatan, pendistribusian dan pengarsipan surat masuk dan surat keluar;
h) Memantau pelaksanaan pemeliharaan dan pengarsipan penilaian kinerja ASN;
i) Melaksanakan pengelolaan, pemeliharaan dan mengusulkan penghapusan perlengkapan dan peralatan serta aset-aset inventaris Dinas Kesehatan;
j) Melaksanaan koordinasi urusan perencanaan, keuangan, kepegawaian, dan umum dengan instansi terkait;
k) Mengkoordinir penyusunan laporan triwulan, tengah tahun dan tahunan Dinas Kesehatan;
l) Melaksanakan Pemantauan dan pengawasan penyelenggaraan tugas kesekretariatan di lingkungan Dinas Kesehatan;
m) Melaksanakan koordinasi ketatausahaan keuangan dengan bendaharawan umum dalam rangka efektifitas pegelolaan keuangan Dinas Kesehatan;
n) Melaporkan hasil evaluasi pelaksanaan tugas kepada atasan;
o) Melaksanakan tugas lain yang diberikan oleh atasan sesuai dengan bidang tugasnya; dan
p) Menyampaikan saran dan pertimbangan kepada Kepala Dinas tentang langkah-langkah dan tindakan yang perlu diambil dalam bidang tugasnya.

3) Kepala Bidang Bina Kesehatan Masyarakat

Kepala Bidang Bina Kesehatan Masyarakat mempunyai tugas menyelenggarakan perumusan dan pelaksanaan kebijakan di bidang Bina Kesehatan Masyarakat. Dalam melaksanakan tugas pokok Kepala Bidang Bina Kesehatan Masyarakat mempunyai fungsi:

a) Perumusan kebijakan di bidang Bina Kesehatan Masyarakat yang meliputi:
   (1) Koordinasi dan penyusunan rencana, program, kegiatan, dan anggaran dinas kesehatan;
   (2) Koordinasi dan pelaksanaan manajemen risiko di lingkungan dinas kesehatan;
   (3) Penyusunan peraturan perundang-undangan dan produk hukum lain dinas kesehatan;
   (4) Penyusunan rumusan perjanjian kerja sama dinas kesehatan;
   (5) Koordinasi dan fasilitasi administrasi pengawasan dan pelaksanaan kebijakan di bidang kesehatan primer dan komunitas;
   (6) Pemantauan, analisis, evaluasi, dan pelaporan;
b) Pelaksanaan kebijakan di bidang Bina Kesehatan Masyarakat;
c) Penyusunan norma, standar, prosedur, dan kriteria di bidang pengelolaan kesehatan primer dan komunitas;
d) Pemberian bimbingan teknis dan supervisi di bidang Bina Kesehatan Masyarakat;
e) Pelaksanaan pemantauan, analisis, evaluasi, dan pelaporan di bidang Bina Kesehatan Masyarakat;
f) Pelaksanaan administrasi Kepala Bidang Bina Kesehatan Masyarakat; dan
g) Pelaksanaan fungsi lain yang diberikan oleh Kepala Dinas.

4) Kepala Bidang Pencegahan dan Pengendalian Penyakit

Kepala Bidang Pencegahan dan Pengendalian Penyakit mempunyai tugas merencanakan, mengatur, mengkoordinasikan, mengawasi, dan mengevaluasi kegiatan imunisasi, surveilans dan karantina kesehatan, penyakit menular, penyakit tidak menular dan kesehatan lingkungan serta melaksanakan tugas-tugas lain yang menjadi tanggung jawabnya. Dalam melaksanakan tugas pokok Kepala Bidang Pencegahan dan Pengendalian Penyakit mempunyai fungsi:

a) Perumusan kebijakan di bidang pencegahan dan pengendalian penyakit, pemberantasan penyakit menular, dan penanganan penyakit tidak menular;
b) Pelaksanaan kebijakan di bidang pencegahan dan pengendalian penyakit, pemberantasan penyakit menular, dan penanganan penyakit tidak menular;
c) Penyusunan norma, standar, prosedur, dan kriteria di bidang pencegahan dan pengendalian penyakit, pemberantasan penyakit menular, dan penanganan penyakit tidak menular;
d) Pemberian bimbingan teknis dan supervisi di bidang pencegahan dan pengendalian penyakit, pemberantasan penyakit menular, dan penanganan penyakit tidak menular;
e) Pelaksanaan pemantauan, analisis, evaluasi, dan pelaporan di bidang pencegahan dan pengendalian penyakit, pemberantasan penyakit menular, dan penanganan penyakit tidak menular;
f) Pelaksanaan administrasi Bidang Pencegahan dan Pengendalian Penyakit; dan
g) Pelaksanaan fungsi lain yang diberikan oleh Kepala Dinas.

5) Kepala Bidang Pelayanan Kesehatan dan Sumber Daya Kesehatan

Kepala Pelayanan Kesehatan dan Sumber Daya Kesehatan mempunyai tugas merencanakan, mengatur, mengkoordinasikan, mengawasi, dan mengevaluasi kegiatan farmasi, perbekalan kesehatan, kesehatan lanjutan dan jaminan kesehatan, sumber daya kesehatan serta melaksanakan tugas-tugas lain yang menjadi tanggung jawabnya. Dalam melaksanakan tugas pokok Kepala Bidang Pelayanan Kesehatan dan Sumber Daya Kesehatan mempunyai fungsi:

a) Perumusan kebijakan di bidang Pelayanan Kesehatan dan Sumber Daya Kesehatan;
b) Pelaksanaan kebijakan di bidang Pelayanan Kesehatan dan Sumber Daya Kesehatan;
c) Penyusunan norma, standar, prosedur, dan kriteria di bidang pengelolaan kesehatan lanjutan, Farmasi dan Sumber Daya Kesehatan;
d) Pemberian bimbingan teknis dan supervisi di bidang pengelolaan kesehatan lanjutan, Farmasi dan Sumber Daya Kesehatan;
e) Pelaksanaan pemantauan, analisis, evaluasi dan pelaporan di bidang pengelolaan kesehatan lanjutan, Farmasi dan Sumber Daya Kesehatan;
f) Pelaksanaan administrasi Bidang Kesehatan Lanjutan, Farmasi dan Sumber Daya Kesehatan; dan
g) Pelaksanaan fungsi lain yang diberikan oleh Kepala Dinas.

b. Struktur Organisasi

Susunan organisasi Dinas Kesehatan Kabupaten Kepahiang tahun 2025 terdiri dari:

1) Kepala Dinas.
2) Sekretariat, membawahi:
   a) Sub bagian program dan informasi;
   b) Sub bagian kepegawaian, keuangan dan umum; dan
   c) Kelompok jabatan fungsional;
3) Bidang bina kesehatan masyarakat, membawahi kelompok jabatan fungsional;
   a) Tim pelayanan kesehatan dan gizi;
   b) Tim pelayanan kesehatan keluarga dan kelompok rentan;
   c) Tim promosi kesehatan dan kesehatan komunitas;
   d) Tim tata kelola pelayanan kesehatan primer;
   e) Tim fasilitas dan mutu pelayanan kesehatan primer;
4) Bidang penanggulangan penyakit, membawahi kelompok jabatan fungsional;
   a) Tim penyakit menular;
   b) Tim penyakit tidak menular;
   c) Tim imunisasi, surveilans dan karantina kesehatan;
   d) Tim kesehatan lingkungan;
5) Bidang pelayanan kesehatan dan sumber daya kesehatan, membawahi kelompok jabatan fungsional;
   a) Tim farmasi, perbekalan kesehatan, kesehatan lanjutan dan jaminan kesehatan;
   b) Tim sumber daya kesehatan;
6) Unit pelaksana teknis terdiri dari:
   a) Rumah Sakit Umum Daerah;
   b) Puskesmas;
   c) Gudang farmasi; dan
   d) Laboratorium Kesehatan Daerah.
7) Kelompok Jabatan Fungsional.

Bagan 2.1.
Struktur Organisasi Dinas Kesehatan Kabupaten Kepahiang

Lampiran 1 : Keputusan Kepala Dinas Kab. Kepahiang
Nomor : 800/3105/Kes.1.2
Tanggal : 02 Januari 2025

STRUKTUR DINAS KESEHATAN
KABUPATEN KEPAHIANG TAHUN 2025

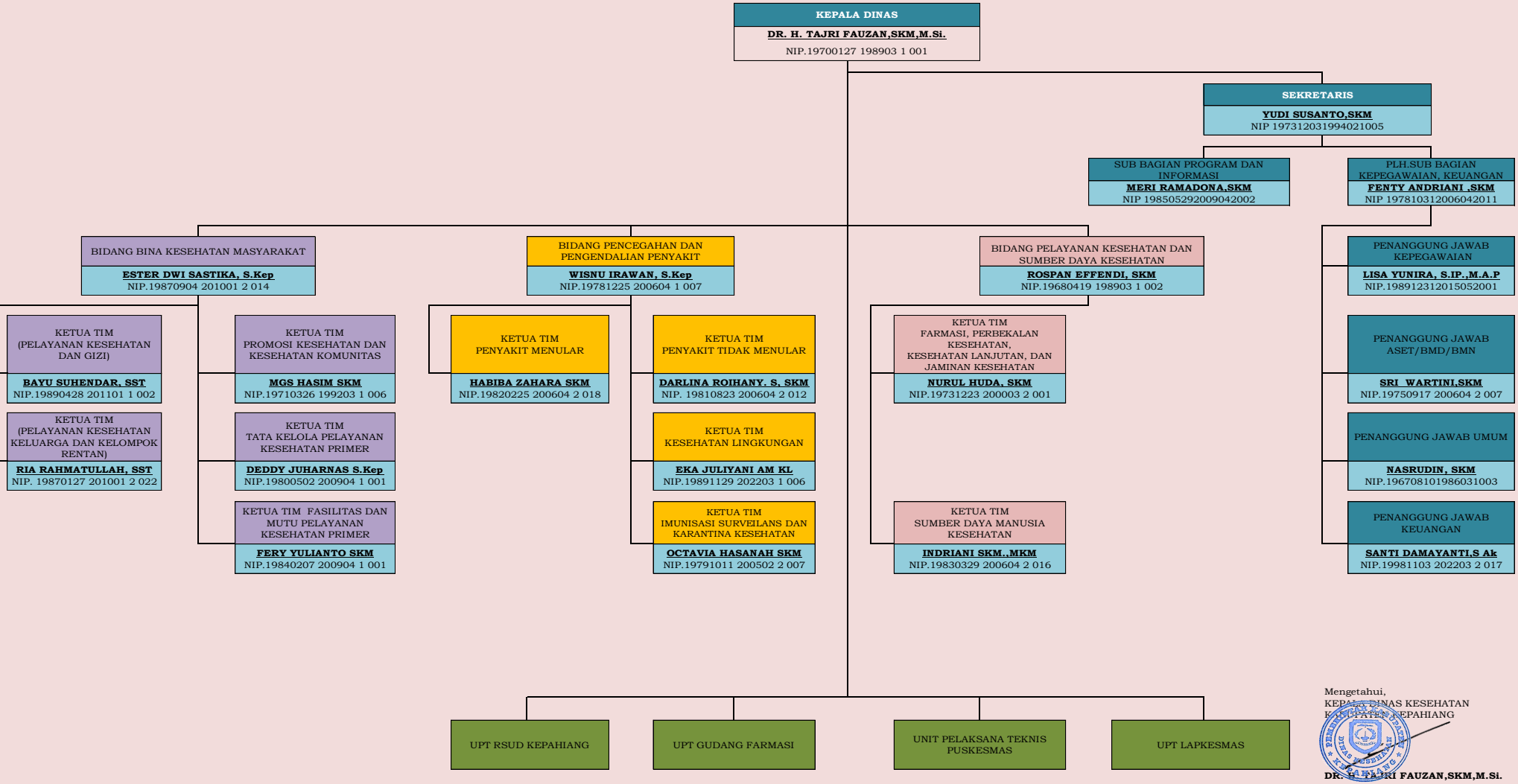

Mengetahui,
KEPALA DINAS KESEHATAN
KABUPATEN KEPAHIANG

DR. H. TAJRI FAUZAN,SKM,M.Si.
Pembina Utama Muda
NIP 19700127 198903 1 001

2. Sumber Daya Perangkat Daerah

a. Sumber Daya Manusia

Dinas Kesehatan Kabupaten Kepahiang merupakan pusat administrasi pelayanan kesehatan mulai dari Kepala Dinas, pejabat Eselon III dan IV, staf dan pejabat fungsional. Pegawai Dinas Kesehatan tahun 2024 berjumlah 97 orang, yang terdiri dari Eselon II sebanyak 1 Orang, Eselon III sebanyak 4 Orang, Eselon IV sebanyak 1 orang, PNS sebanyak 54 orang, PPPK sebanyak 29 orang, serta 14 orang tenaga THL. Sedangkan jumlah seluruh pegawai di lingkungan Dinas Kesehatan Kabupaten Kepahiang baik Rumah Sakit, 14 Puskesmas, Labkesmas, maupun UPT Gudang Farmasi berjumlah 1030 orang.

Jumlah pegawai di lingkungan Dinas Kesehatan Kabupaten Kepahiang menurut kelompok umur, golongan, tingkat pendidikan, jabatan, dan jenis kelamin dapat dilihat pada tabel di bawah ini.

Tabel 2.1 Distribusi Pegawai Menurut Kelompok Umur di Dinas Kesehatan Kabupaten Kepahiang tahun 2024

No	Unit Kerja	Usia (Tahun)							Jumlah
		20-25	26-30	31-35	36-40	41-45	46-50	>50	
1	Sekretariat	0	1	2	4	3	1	3	14
2	Bidang Bina Kesehatan Masyarakat	0	1	2	6	3	0	2	14
3	Bidang Pelayanan Kesehatan	0	0	1	3	6	0	2	12
4	Bidang P2P	1	1	0	1	5	0	1	9
5	Unit Pelaksana Teknis	2	26	102	12	25	35	12	214
6	Kelompok Jabatan Fungsional	16	117	183	141	156	136	18	767
Total		**19**	**146**	**290**	**167**	**198**	**172**	**38**	**1030**

Sumber: Sub Bagian Kepegawaian, Keuangan, dan Umum 2024.

Tabel 2.1 di atas menggambarkan bahwa mayoritas umur pegawai di Dinas Kesehatan Kabupaten Kepahiang tahun 2024 adalah 31-35 tahun sebanyak 290 orang (28.16%).

Tabel 2.2 Distribusi Pegawai Menurut Golongan di Dinas Kesehatan Kabupaten Kepahiang tahun 2024

No.	Unit Kerja	Golongan				Jumlah
		I	II	III	IV	
1	Sekretariat	0	1	12	2	15
2	Bidang Bina Kesehatan Masyarakat	0	2	12	0	14
3	Bidang Pelayanan Kesehatan	0	0	11	1	12
4	Bidang P2P	0	0	9	1	10
5	Unit Pelaksana Teknis	0	358	513	82	953
6	Kelompok Jabatan Fungsional	0	1	25	0	26
Total		**0**	**362**	**582**	**86**	**1030**

Sumber: Sub Bagian Kepegawaian, Keuangan, dan Umum 2024.

Tabel 2.2 di atas menggambarkan bahwa mayoritas golongan pegawai di Dinas Kesehatan Kabupaten Kepahiang tahun 2024 adalah Golongan III sebanyak 582 orang (56.50%).

Tabel 2.3 Distribusi Pegawai Menurut Tingkat Pendidikan di Dinas Kesehatan Kabupaten Kepahiang tahun 2024

No.	Unit Kerja	Tingkat Pendidikan								Jumlah
		SD	SLTP	SMA	D3	D4	S1	S2	S3	
1	Sekretariat				3	0	9	2	1	15
2	Bidang Bina Kesehatan Masyarakat				1	3	10	0	0	14
3	Bidang Pelayanan Kesehatan				1	0	8	2	0	11
4	Bidang P2P				0	0	10	0	0	10
5	Unit Pelaksana Teknis				321	244	373	12	0	950
6	Kelompok Jabatan Fungsional				1	3	23	3	0	30
Total		**0**	**0**	**0**	**327**	**250**	**433**	**19**	**1**	**1030**

Sumber: Sub Bagian Kepegawaian, Keuangan, dan Umum 2024.

Tabel 2.3 di atas menggambarkan bahwa mayoritas tingkat pendidikan pegawai di Dinas Kesehatan Kabupaten Kepahiang tahun 2024 adalah S1 sebanyak 433 orang (42.04%).

Tabel 2.4 Distribusi Pegawai Menurut Jabatan di Dinas Kesehatan Kabupaten Kepahiang tahun 2024

No.	Jabatan	Jumlah
1	Eselon II	1
2	Eselon III	8
3	Eselon IV	14
4	Fungsional Tertentu	883
5	Fungsional Pelaksana (Staf)	124
Total		**1030**

Sumber: Sub Bagian Kepegawaian, Keuangan, dan Umum 2024.

Grafik 2.1 Distribusi Pegawai Menurut Jabatan di Dinas Kesehatan Kabupaten Kepahiang tahun 2024

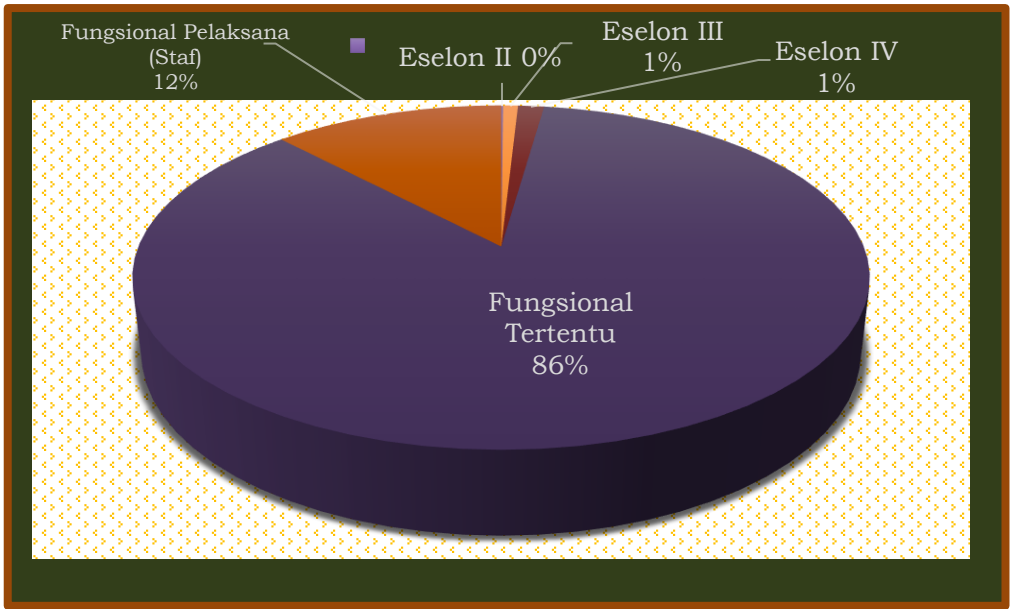

Sumber: Sub Bagian Kepegawaian, Keuangan, dan Umum 2024.

Grafik 2.4 di atas menggambarkan bahwa mayoritas jabatan pegawai di Dinas Kesehatan Kabupaten Kepahiang tahun 2024 adalah fungsional tertentu sebanyak 883 orang (86%).

Tabel 2.5 Distribusi Pegawai Menurut Jenis Kelamin di Dinas Kesehatan Kabupaten Kepahiang tahun 2024

No.	Unit Kerja	Jenis Kelamin		Jumlah
		Pr	Lk	
1	Sekretariat	7	7	14
2	Bidang Bina Kesehatan Masyarakat	11	3	14
3	Bidang Pelayanan Kesehatan	8	4	12
4	Bidang P2P	6	4	10
5	Unit Pelaksana Teknis	815	136	951
6	Kelompok Jabatan Fungsional	20	9	29
Total		**867**	**163**	**1030**

Sumber: Sub Bagian Kepegawaian, Keuangan, dan Umum 2024.

Tabel 2.5 di atas menggambarkan bahwa mayoritas jenis kelamin pegawai di Dinas Kesehatan Kabupaten Kepahiang tahun 2024 adalah perempuan sebanyak 867 orang (84.17%) pada unit kerja unit pelaksana teknis.

Tabel 2.6 Distribusi Jabatan Menurut Jenis Kelamin di Dinas Kesehatan Kabupaten Kepahiang tahun 2024

No.	Unit Kerja	Jenis Kelamin		Jumlah
		Pr	Lk	
1	Eselon II	0	1	1
2	Eselon III	4	4	8
3	Eselon IV	11	3	14

Sumber: Sub Bagian Kepegawaian, Keuangan, dan Umum 2024.

Tabel 2.6 di atas menggambarkan bahwa mayoritas jabatan menurut jenis kelamin di Dinas Kesehatan Kabupaten Kepahiang tahun 2024 adalah perempuan sebanyak 11 orang (47.82%) pada eselon IV.

b. Aset, Sarana, dan Prasarana

Dinas Kesehatan Kabupaten Kepahiang membutuhkan sarana dan prasarana guna mendukung kelancaran pelaksanaan kegiatan di masing-masing unit organisasi, sehingga tugas-tugas yang menjadi tanggungjawabnya dapat terselesaikan dengan tepat dan cepat. Adapun sarana dan prasarana (aset tetap) yang ada di Dinas Kesehatan Kabupaten Kepahiang pada tahun 2024 adalah sebagai berikut:

Tabel 2.7
Jumlah Aset/Modal Menurut Jenis pada Dinas Kesehatan Kabupaten Kepahiang Tahun 2024

No	Jenis Aset/ Modal	Jumlah Barang	Kondisi		Ket
			Baik	Rusak Berat	
1.	Alat Angkutan	177	142	35	
a.	Kendaraan Roda 4	58	51	7	
1).	Kendaraan Dinas	26	21	5	
2).	Kendaraan Ambulance/ Puslling	32	30	2	
b.	Kendaraan Roda 2	119	91	28	
1).	Kendaraan Dinas	21	10	11	
2).	Kendaraan Puskesmas	96	79	17	
3).	Kendaraan RSUD	2	2	-	
2.	Alat Bengkel dan Alat Ukur	98	97	1	
3.	Alat-Alat Kantor dan Alat Rumah Tangga Lainnya	2518	1799	719	
a.	Alat Rumah tangga	137	100	37	
b.	Meubeler	1252	994	258	
c.	Personal Komputer	396	240	156	
d.	Peralatan Personal Komputer	181	120	61	
e.	Alat Kantor	552	345	207	
4.	Alat studio dan alat komunikasi	230	223	7	
5.	Mesin	19	11	8	
a.	Genset	2	2	-	
b.	UPS	17	9	8	
6.	Alat Kesehatan	928	572	356	
	Total Aset	**3970**	**2844**	**1126**	

Sumber: Sub Bagian Kepegawaian, Keuangan, dan Umum 2024.

Sarana dan prasarana pendukung tersedia dalam jumlah dan kuantitas yang sudah cukup memadai. Adapun kategori aset dengan kondisi baik terbesar yaitu alat bengkel dan alat ukur dengan persentase kondisi baik sebesar 99%, serta alat studio dan alat komunikasi sebesar 96,9%. Sedangkan, aset dengan kategori kerusakan tertinggi yaitu pada mesin khususnya UPS (*Uninterruptible Power Supply*) dengan kondisi rusak berat sebesar 42.1%, serta alat kesehatan memiliki persentase dengan kondisi rusak berat sebesar 38,4%. Sedangkan untuk kendaraan menunjukkan sebesar 80,2% kendaraan dalam kondisi baik, meskipun terdapat 19,8% yang rusak berat terutama kendaraan roda 2. Namun secara keseluruhan persentase aset dalam kondisi baik yaitu 71,6%, dan 28,4% rusak berat. Untuk aset yang memiliki kondisi rusak berat tentunya membutuhkan perbaikan atau pengadaan baru agar dapat mendukung kinerja Dinas Kesehatan yang optimal.

Tabel 2.8
Jumlah Aset Bangunan pada Dinas Kesehatan Kabupaten Kepahiang Tahun 2024

No	Uraian	Tahun 2024	Ket
1	Kantor Dinas	1	
2	Bagunan Puskesmas	14	
3	Bangunan Puskesmas Pembantu	31	
4	Bangunan Poskesdes	39	
5	Bangunan Ipal	13	
6	Bangunan Gudang Farmasi	1	
7	Bangunan 119	1	
8	Bangunan Labkesda	1	
9	Bangunan Rumah sakit	1	
10	Rumah Dinas Medis Dan Paramedis	13	
11	Pagar Beton	15	

Sumber: Sub Bagian Kepegawaian, Keuangan, dan Umum 2024.

Dinas Kesehatan Kabupaten Kepahiang dalam rangka peningkatan upaya pelayanan kesehatan, mulai dari pelayanan kesehatan dasar maka Dinas Kesehatan bangunan Poskesdes dan Pustu untuk memberikan akses pelayanan kesehatan yang dekat dengan masyarakat. Selain itu Dinas Kesehatan Kabupaten Kepahiang memiliki 14 Fasilitas Kesehatan Tingkat Pertama (FKTP) dan 1 Fasilitas kesehatan Rujukan Tingkat Lanjutan (FKRTL), kemudian adanya rumah dinas medis dan paramedis hal ini bertujuan untuk memberikan dukungan tenaga medis dan paramedis untuk tinggal di dekat fasilitas kesehatan guna mendukung kelancaran operasionalnya dan kualitas pelayanan yang optimal, dan dukung oleh adanya *Public Service Center 119* (PSC 119) sebagai pusat layanan yang dapat dihubungi oleh masyatakat untuk meminta bantuan darurat secara cepat.

Selain itu Dinas Kesehatan Kabupaten Kepahiang memiliki infrastruktur Penunjang Kesehatan yaitu Instalasi Pengelolaan Air Limbah (IPAL) bangunan ini berfungsi untuk menjaga sanitasi dan kesehatan lingkungan untuk mendukung kebersihan dan mencegah penyebaran penyakit. Serta bangunan gudang farmasi dan bangunan Labkesda untuk tempat penyimpanan obat dan fasilitas pengujian kesehatan yang sangat penting untuk mendukung operasional layanan medis.

3. Kinerja Pelayanan Perangkat Daerah

a. Pencapaian Kinerja Pelayanan Perangkat Daerah

Dinas Kesehatan Kabupaten Kepahiang telah melaksanakan tugas dalam rangka mencapai tujuan dan sasaran yang telah ditetapkan dalam Renstra Dinas Kesehatan Kabupaten Kepahiang tahun 2021-2026. Dimana dalam Renstra tersebut terdapat 1 tujuan Dinas Kesehatan "meningkatnya kesehatan masyarakat, dengan indikator Umur Harapan Hidup (UHH)", serta 3 sasaran strategis dengan 4 indikator kinerja yaitu Angka Kematian Ibu (AKI), Angka Kematian Bayi (AKB), nilai Survei Kepuasan Masyarakat (SKM), dan nilai SAKIP OPD.

Tahun 2024 merupakan tahun ketiga pelaksanaan Rencana Strategis Dinas Kesehatan 2021-2026. Kinerja pelayanan Dinas Kesehatan Kabupaten Kepahiang tahun 2024 terhadap 194 indikator kinerja yang ditetapkan, indikator yang tercapai sebanyak 108 (55,67%), indikator yang melampaui target 34 (17,53%), dan indikator yang tidak tercapai 52 (26,80%). Pada tahun 2023 dari sebanyak 182 indikator kinerja yang ditetapkan, indikator yang tercapai sebanyak 96 (52,75%), indikator yang melampaui target 36 (19.78%), dan indikator yang tidak tercapai 50 (27.47%). Sedangkan pada tahun 2022 dari sebanyak 144 indikator kinerja yang ditetapkan, indikator yang tercapai sebanyak 72 (50,00%), indikator yang melampaui target 30 (20,83%), dan indikator yang tidak tercapai 42 (29,17%). Perbandingan Kinerja pelayanan Dinas Kesehatan Kabupaten Kepahiang tahun 2022-2024 dapat dilihat pada grafik di bawah ini.

Grafik 2.2
Kinerja Pelayanan Dinas Kesehatan Kabupaten Kepahiang Tahun 2022-2024

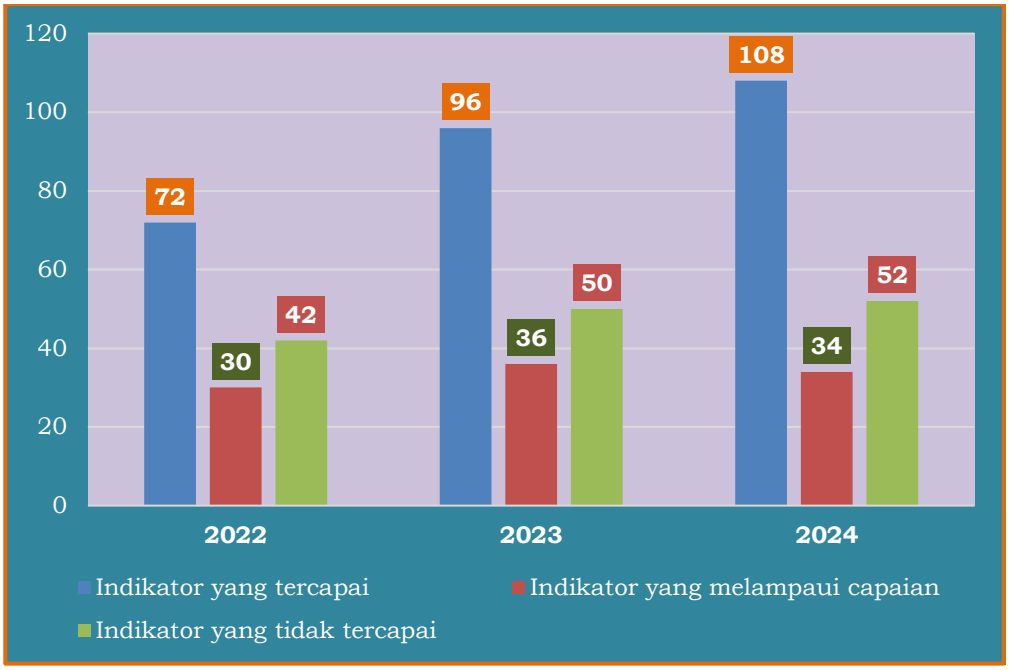

Secara rinci pencapaian kinerja pelayanan Dinas Kesehatan Kabupaten Kepahiang yang berkaitan dengan pencapaian Renstra tahun 2021-2026 sampai dengan tahun 2024 dapat dilihat pada Tabel di bawah ini:

Tabel 2.9
Pencapaian Kinerja Pelayanan Perangkat Daerah Dinas Kesehatan Kabupaten Kepahiang terhadap Renstra tahun 2022-2024

NO	Tujuan	Indikator Kinerja sesuai Tugas dan Fungsi Perangkat Daerah	Target NSPK	Target IKK	Target Indikator Lainnya	Target Renstra Perangkat Daerah Tahun Ke-			Realisasi Capaian Tahun ke 1			Rasio Capaian pada Tahun ke-		
						1 (2022)	2 (2023)	3 (2024)	1 (2022)	2 (2023)	3 (2024)	1 (2022)	2 (2023)	3 (2024)
1	2	3	4	5	6	7	8	9	10	11	12	13	14	15
A	**Usia Harapan Hidup (UHH)**					**68.02**	**68.17**	**68.31**	**68.28**	**72.28**	**72.41**	**106%**	**106%**	**106%**
1.		**1. Angka Kematian Ibu (AKI) per 100.000 KH**				**168.00**	**152**	**138**	**168.13**	**84.17**	**76.1**	**99.92%**	**181%**	**181%**
		2. Angka Kematian Bayi (AKB) per 1.000 KH				**13.86**	**12.22**	**10.42**	**10.82**	**6.73**	**9.48**	**128.10%**	**182%**	**110%**
		Persentase Ibu Hamil Kurang Energi Kronis (KEK)				12%	11.90%	11.70%	14.24%	14%	12.82%	119%	121%	110%
		Persentase ibu bersalin di faskes (Pf)				100%	100%	100%	81.06%	86.61%	73.38%	81%	87%	73%
		Persentase Bayi Usia Kurang dari 6 Bulan Mendapat Asi Eksklusif				80%	79.70%	79.80%	75.31%	79.70%	79.57%	94%	100%	100%
		Prevalensi Wasting (Kurus dan Sangat Kurus) Pada Balita				3%	4.3%	4.0%	2.66%	2.1%	2.71%	78%	49%	68%
		Persentase balita dengan status gizi BB/U kurang dan sangat kurang yang meningkat berat badannya				NA	75.00%	80.00%	0.00%	77.20%	66.67%		102.93%	83.34%
		Persentase imunisasi rutin yang mencapai target di Puskesmas				91%	92.00%	95.00%	91.20%	92.60%	75.80%	100.22%	100.65%	79.79%
		Jumlah Kabupaten Germas				1.00	1	1	0	1	1	0	100%	100%
		Persentase lansia yang mendapatkan pelayanan kesehatan				92%	90.46%	90.89%	75.83%	96.46%	85.74%	82.42%	106.63%	94.33%
		Persentase Puskesmas yang menyelenggarakan Integrasi Layanan Primer (ILP)				NA	N/A	100.00%	0	0	56.00%	0	0.00	56.00%
		Persentase Standar kualitas kesehatan lingkungan				100%	60%	80%	40%	60.00%	70.00%	40%	100%	88%
		Persentase ibu hamil resti yang ditemukan dan ditangani sesuai standar				77.82%	78.37%	79.89%	77.82%	79.37%	79.50%	100.00%	101.28%	99.51%
		Persentase WUS (15-39) yang memiliki status imunisasi T2+				80%	80%	80%	80%	80.00%	72.00%	100%	100%	125%
		Jumlah calon pengantin yang mendapatkan pelayanan kesehatan reproduksi				716.00	736	761	716	598	972	100%	81%	128%
		Persentase remaja putri yang mengkonsumsi tablet tambah darah				30%	75%	80%	91.00%	98.20%	100.00%	307%	131%	125%
		Persentase ibu bersalin di puskesmas				14%	15.11%	17.00%	13.53%	8.65%	11.47%	100%	57%	67%

NO	Tujuan	Indikator Kinerja sesuai Tugas dan Fungsi Perangkat Daerah	Target NSPK	Target IKK	Target Indikator Lainnya	Target Renstra Perangkat Daerah Tahun Ke-			Realisasi Capaian Tahun ke 1			Rasio Capaian pada Tahun ke-		
						1 (2022)	2 (2023)	3 (2024)	1 (2022)	2 (2023)	3 (2024)	1 (2022)	2 (2023)	3 (2024)
1	2	3	4	5	6	7	8	9	10	11	12	13	14	15
		Persentase ibu bersalin resti yang dirujuk terencana				75%	76%	77%	75%	65.20%	66.85%	100%	86%	87%
		Persentase bayi yang mendapatkan pelayanan kesehatan				94%	94.27%	94.89%	94.00%	85.00%	84.89%	100%	90%	89%
		Persentase balita dengan status gizi yang diintervensi				100%	100%	100%	100%	100.00%	100.00%	100%	100%	100%
		Persentase bayi usia 0-11 bulan yang mendapat Imunisasi Dasar Lengkap (IDL)				93%	94.02%	96.00%	91.20%	88.20%	80.50%	98%	94%	84%
		Persentase bayi usia 0-11 bulan yang mendapat antigen baru				93%	94.02%	96.00%	93.16%	97.60%	71.10%	100%	104%	74%
		Persentase anak usia 12-24 bulan yang mendapat imunisasi lanjutan				93%	80.00%	80.00%	68.60%	66.00%	76.00%	74%	83%	95%
		Jumlah puskesmas yang melaksanakan pembinaan ke sekolah 4 kali setahun				7.00	9	11	7	9	11	100%	100%	100%
		Persentase anak yang mendapatkan imunisasi lanjutan lengkap di usia sekolah dasar				0.95	95.00%	95.00%	96.73%	93.77%	95.00%	102%	99%	100%
		Jumlah Kampanye GERMAS				3.00	4	4	3	4	7	100%	100%	175%
		Jumlah Pos UKK di wilayah kerja Puskesmas yang sudah dilakukan pembentukan, pengawasan, dan pembinaan				22.00	26	30	22	26	30	100%	100%	100%
		Jumlah Pekerja Formal yang dilakukan Test kebugaran				343.00	560	700	343	563	958	100%	101%	137%
		Jumlah skrining kesehatan yang dilakukan di Tempat kerja				NA	55	110	0	55	110	0	100%	100%
		Jumlah lansia dengan tingkat kemandirian A (mandiri)				10465	12225	12325	10465		13694	100%	0%	111%
		Jumlah Pustu dan Posyandu yang menerapkan kebijakan ILP				NA	17	35	N/A	17	38	0.00	100%	109%
		Jumlah TFU yang memenuhi standar				38.00	45	91	38	45	94	100%	100%	103%
		Jumlah sarana air minum dengan kualitas air minum sesuai standar				NA	21	42	N/A	14	3		67%	7%
		Persentase RS yang melaksanakan penyelenggaraan kesehatan Lingkungan				1O0%	100	100.00%	100	100	100.00%	0	100%	100%
		Jumlah desa/kelurahan SBS				65.00	70	81	65	81	89	100%	116%	110%
		Jumlah Ibu Hamil yang Mendapatkan Pelayanan Kesehatan Sesuai Standar				2231	2614	2609	1951	2115	2056	87%	81%	79%
		Jumlah dokumen hasil pengelolaan upaya kesehatan ibu dan anak				NA	N/A	1	0	0	1			100%
		Jumlah Dokumen Pengelolaan Gizi Masyarakat				12.00	4	4	4	4	4	33%	100%	100%
		Jumlah Ibu Bersalin yang Mendapatkan Pelayanan Kesehatan Sesuai Standar				2166.00	2495	2491	2025	2161	2065	93%	87%	83%

NO	Tujuan	Indikator Kinerja sesuai Tugas dan Fungsi Perangkat Daerah	Target NSPK	Target IKK	Target Indikator Lainnya	Target Renstra Perangkat Daerah Tahun Ke-			Realisasi Capaian Tahun ke 1			Rasio Capaian pada Tahun ke-		
						1 (2022)	2 (2023)	3 (2024)	1 (2022)	2 (2023)	3 (2024)	1 (2022)	2 (2023)	3 (2024)
1	2	3	4	5	6	7	8	9	10	11	12	13	14	15
		Jumlah Bayi Baru Lahir yang Mendapatkan Pelayanan Kesehatan Sesuai Standar				2320.00	2247	2233	1917	2017	1976	83%	90%	88%
		Jumlah Balita yang Mendapatkan Pelayanan Kesehatan Sesuai Standar				7481.00	9144	9127	7477	6825	8476	100%	75%	93%
		Jumlah Anak Usia Pendidikan Dasar yang Mendapatkan Pelayanan Kesehatan Sesuai Standar				11390.00	20589	20617	18118	19637	20303	159%	95%	98%
		Jumlah Dokumen Hasil Pengelolaan Pelayanan Promosi Kesehatan				4.00	4	4	4	4	4	100%	100%	100%
		Jumlah Dokumen Hasil Pengelolaan Pelayanan Kesehatan Kerja dan Olahraga				12.00	2	2	2	2	2	17%	100%	100%
		Jumlah Penduduk Usia Lanjut yang Mendapatkan Pelayanan Kesehatan Sesuai Standar				4234.00	15297	16001	0	12700	14367	0%	83%	90%
		Jumlah Keluarga Yang Sudah Dikunjungi dan Diintervensi Masalah Kesehatannya Oleh Tenaga Kesehatan Puskesmas				NA	2553	2789	44,017	14120	2880		553%	103%
		Jumlah Dokumen Hasil Penyelenggaraan Kabupaten/Kota Sehat				NA	4	1	4	4	1		100%	100%
		Jumlah Dokumen Hasil Pengelolaan Pelayanan Kesehatan Lingkungan				3.00	3	2	4	3	2	133%	100%	100%
		Persentase TPP yang memenuhi standar				NA	N/A	30.00%	N/A		30.00%			100%
		Jumlah TPP yang memiliki sertifikat laik higine sanitasi				20.00	20	20	20	20	20	100%	100%	100%
		Jumlah Dokumen Hasil Pengendalian dan Pengawasan serta Tindak Lanjut Pengawasan Penerbitan Sertifikat Laik Higiene Sanitasi Tempat Pengelolaan Makanan (TPM) antara lain Jasa Boga, Rumah Makan/Restoran dan Depot Air Minum (DAM)				2.00	2	1	1	2	1	50%	100%	100%
		Jumlah Makanan Jajanan dan Sentra Makanan Jajanan yang diberikan stikerisasi				NA	N/A	94	N/A		94			100%
		Jumlah Dokumen Hasil Pengendalian dan Pengawasan serta Tindak Lanjut Penerbitan Stiker Pembinaan pada Makanan Jajanan dan Sentra Makanan Jajanan				4.00	1	1	4	1	1	100%	100%	100%
		Persentase Posyandu Aktif				80.00	80%	80%	81.82%	100.00%	100.00%	1%	125%	125%
		Jumlah Kemitraan				4.00	10	15	5	17	10	125%	170%	67%

NO	Tujuan	Indikator Kinerja sesuai Tugas dan Fungsi Perangkat Daerah	Target NSPK	Target IKK	Target Indikator Lainnya	Target Renstra Perangkat Daerah Tahun Ke-			Realisasi Capaian Tahun ke 1			Rasio Capaian pada Tahun ke-		
						1 (2022)	2 (2023)	3 (2024)	1 (2022)	2 (2023)	3 (2024)	1 (2022)	2 (2023)	3 (2024)
1	2	3	4	5	6	7	8	9	10	11	12	13	14	15
		Jumlah Dokumen Advokasi, kemitraan dan Pemberdayaan Masyarakat				4.00	3	3	3	3	3	75%	100%	100%
		Jumlah media Promosi Kesehatan yang dilakukan				3.00	3	3	3	3	3	100%	100%	100%
		Jumlah Dokumen Hasil Penyelenggaraan Promosi Kesehatan dan Gerakan Hidup Bersih dan Sehat				4.00	2	2	4	2	2	100%	100%	100%
		Jumlah UKBM Aktif				117.00	121	126	117	121	126	100%	100%	100%
		Jumlah Dokumen Hasil Bimbingan Teknis dan Supervisi Upaya Kesehatan Bersumber Daya Masyarakat (UKBM)				4.00	2	2	4	2	2	100%	100%	100%
B.		**Nilai Survei Kepuasan Masyarakat (SKM)**				**80%**	**80%**	**88%**	**80.23%**	**86.62%**	**89.97%**	**100%**	**108%**	**103%**
		Persentase Puskesmas dengan SPA sesuai dengan standar				52%	55%	62.50%	71.43%	60.00%	50.00%	137%	109%	80.00%
		Persentase Pelayanan Kesehatan Dasar dan Rujukan sesuai standar				65%	72.00%	75.00%	71.43%	62.50%	50.00%	110%	87%	66.67%
		Persentase penduduk yang memiliki Jaminan Kesehatan Pemerintah				46%	71.00%	98.00%	70.69%	155.00%	73.00%	154%	218%	74.49%
		Persentase usia produktif yang ditindak lanjuti				0.88	89%	89%	88.48%	78.40%	89.00%	101%	88%	100.00%
		Persentase penderita hipertensi yang terkendali tekanan darahnya				N/A	10.00%	15.00%	N/A	13.60%	38.07%		136%	253.80%
		Persentase penderita diabetes melitus yang terkendali gula darahnya				N/A	10.00%	15.00%	N/A	42.00%	39.36%		420%	262.40%
		Cakupan layanan upaya kesehatan jiwa masyarakat				0.99	100%	100%	99.1%	96.20%	98.50%	100%	96%	98.50%
		Persentase cakupan penemuan dan pengobatan kasus TBC				N/A	90%	90%	N/A	93.40%	90.00%		104%	100.00%
		Persentase total kasus HIV yang di obati				N/A	100%	100%	N/A	100.00%	100.00%		100%	100.00%
		Persentase Fasyankes yang melakukan respons KLB / wabah (PE, pemeriksaan laboratorium, tatalaksana kasus)				N/A	40%	50%	N/A	40.00%	67.80%		100%	135.60%
		Persentase Calon Jemaah Haji yang mendapatkan Rekomendasi Istitohah Haji				1.00	100%	100%	100%	100.00%	100.00%	100%	100%	100.00%
		Persentase penyakit menular pada balita				N/A	60%	70%	N/A	95.10%	93.60%		159%	133.71%

NO	Tujuan	Indikator Kinerja sesuai Tugas dan Fungsi Perangkat Daerah	Target NSPK	Target IKK	Target Indikator Lainnya	Target Renstra Perangkat Daerah Tahun Ke-			Realisasi Capaian Tahun ke 1			Rasio Capaian pada Tahun ke-		
						1 (2022)	2 (2023)	3 (2024)	1 (2022)	2 (2023)	3 (2024)	1 (2022)	2 (2023)	3 (2024)
1	2	3	4	5	6	7	8	9	10	11	12	13	14	15
		Persentase Penemuan dan pengobatan Penyakit Hepatitis				1.00	100%	100%	N/A	100.00%	100.00%		100%	100.00%
		Cakupan Pencegahan dan Pengendalian Penyakit Menular Tular Vektor dan Zoonotik				NA	100%	100%	85.00%	100.00%	100.00%		100%	100.00%
		Jumlah Puskesmas yang mempunyai SPA sesuai Standar				10.00	11	12	10	9	7	100%	82%	58.33%
		Persentase puskesmas yang melaksanakan pelayanan kefarmasian sesuai standar				0.71	78.57%	85.71%	71.43%	100.00%	85.71%	100%	127%	100.00%
		Persentase Puskesmas Dengan Ketersediaan Obat Esensial				1.00	100.00%	100.00%	100.00%	100.00%	100.00%	100%	100%	100.00%
		nilai ITOR sesuai standar				N/A	12	12	N/A	12	0.9		100%	7.50%
		Jumlah Pusat Kesehatan Masyarakat (Puskesmas) yang Dibangun				0.00	0	0		0	0			
		Jumlah Fasilitas Kesehatan Lainnya yang Dibangun				2.00	0	1		0	1	0%		100.00%
		Jumlah Rumah Dinas Tenaga Kesehatan yang Dibangun				N/A	1	2		0	2		0%	100.00%
		Jumlah Puskesmas yang Ditingkatkan Sarana, Prasarana, Alat Kesehatan dan SDM agar Sesuai Standar				8.00	1	1		0	1	0%	0%	100.00%
		Jumlah Rumah Sakit yang Ditingkatkan Sarana, Prasarana, Alat Kesehatan dan SDM agar Sesuai Standar												
		Jumlah Fasilitas Kesehatan Lainnya yang Ditingkatkan Sarana, Prasarana, Alat Kesehatan dan SDM agar Sesuai Standar				N/A	1	3		1	3		100%	100.00%
		Jumlah Sarana, Prasarana dan Alat Kesehatan yang Telah Dilakukan Rehabilitasi dan Pemeliharaan Oleh Puskesmas				5.00	2	0		0	0	0%	0%	
		Jumlah Sarana , Prasarana dan Alat Kesehatan yang Telah Dilakukan Rehabilitasi dan Pemeliharaan oleh Fasilitas Kesehatan Lainnya				N/A	8	3		1	3		13%	100.00%
		Jumlah Sarana , Prasarana dan Alat Kesehatan yang Telah Dilakukan Rehabilitasi dan Pemeliharaan oleh Fasilitas Kesehatan Lainnya				N/A	1	0		0	0		0%	
		Jumlah Alat Kesehatan/Alat Penunjang Medik Fasilitas Pelayanan Kesehatan yang Disediakan				5.00	3	26	24	0	26	480%	0%	100.00%
		Jumlah Penyediaan dan Pemeliharaan Alat Uji dan Kalibrasi Pada Unit Pemeliharaan Fasilitas Kesehatan Regional/Regional *Maintainance Center*				135.00	135	135	0	200	115	0%	148%	85.19%
		Jumlah Alat Kesehatan/Alat Penunjang Medik				14.00	14	14	14	14	7	100%	100%	50.00%

NO	Tujuan	Indikator Kinerja sesuai Tugas dan Fungsi Perangkat Daerah	Target NSPK	Target IKK	Target Indikator Lainnya	Target Renstra Perangkat Daerah Tahun Ke-			Realisasi Capaian Tahun ke 1			Rasio Capaian pada Tahun ke-		
						1 (2022)	2 (2023)	3 (2024)	1 (2022)	2 (2023)	3 (2024)	1 (2022)	2 (2023)	3 (2024)
1	2	3	4	5	6	7	8	9	10	11	12	13	14	15
		Fasilitas Layanan Kesehatan yang Terpelihara Sesuai Standar												
		Jumlah Obat, Bahan Habis Pakai, Bahan Medis Habis Pakai, Vaksin, Makanan dan Minuman di Fasilitas Kesehatan yang Disediakan				26.00	26	26	26	26	26	100%	100%	100.00%
		Jumlah Distribusi Alat Kesehatan, Obat, Vaksin, Bahan Medis Habis Pakai (BMHP), Makanan dan Minuman yang Didistribusikan ke Puskesmas serta Fasilitas Kesehatan Lainnya				6.00	12	12	12	12	9	200%	100%	75.00%
		Jumlah Puskesmas yang memberikan Pelayanan Dasar sesuai standar				5.00	6	10	3	7	7	60%	117%	70.00%
		Jumlah Puskesmas yang memberikan Pelayanan rujukan sesuai standar				N/A	N/A	8	N/A	N/A	11			137.50%
		Persentase puskesmas yang melakukan pelayanan Akupresure				21.40	28.60%	35.70%	21.40%	28.60%	35.70%	1%	100%	100.00%
		Jumlah Faskes dengan jenjang Akreditasi Meningkat				N/A	5	16	0	14	15		280%	93.75%
		Persentase Pelayanan Laboratorium dasar sesuai standar				66.67	83.33%	83.33%	66.67%	99.58%	97.62%	1%	120%	117.15%
		Jumlah Pembinaan Rumah Sakit dan Labkesda				N/A	2	2	N/A	2	2		100%	100.00%
		Jumlah Dokumen Operasional Pelayanan Fasilitas Kesehatan lainnya				1.00	N/A	1	0	0	1	0%		100.00%
		Jumlah Fasilitas Pelayanan Kesehatan yang Melayani Konsultasi Jarak Jauh antar Fasyankes Melalui Pelayanan *Telemedicine* untuk Mendapatkan Akses Pelayanan Kesehatan yang Berkualitas				5.00	6	2	1	1	1	20%	17%	50.00%
		Jumlah Public Safety Center (PSC 119) Tersediaan, Terkelolaan dan Terintegrasi Dengan Rumah Sakit Dalam Satu Sistem Penanganan Gawat Darurat Terpadu (SPGDT)				1.00	1	1	1	1	1	100%	100%	100.00%
		Jumlah Dokumen Hasil Pengelolaan Pelayanan Kesehatan Tradisional, Akupuntur, Asuhan Mandiri dan Tradisional Lainnya				1.00	1	1	1	1	1	100%	100%	100.00%
		Jumlah Fasilitas Kesehatan yang Terakreditasi di Kabupaten/Kota				16.00	16	16	14	14	16	88%	88%	100.00%
		Persentase peningkatan mutu pelayanan faskes				0.21	57.14%	71.43%	100.00%	100.00%	100.00%	467%	175%	140.00%
		Persentase Rekomendasi Perizinan Rumah Sakit Kelas C, D dan Fasilitas Pelayanan Kesehatan Tingkat Daerah Kabupaten/Kota yang diterbitkan				0.95	100.00%	100.00%	40.00%	100.00%	100.00%	42%	100%	100.00%
		Jumlah Fasilitas Kesehatan yang Dilakukan Pengukuran Indikator Nasional Mutu (INM) Pelayanan kesehatan				14.00	14	14	14	14	14	100%	100%	100.00%

NO	Tujuan	Indikator Kinerja sesuai Tugas dan Fungsi Perangkat Daerah	Target NSPK	Target IKK	Target Indikator Lainnya	Target Renstra Perangkat Daerah Tahun Ke-			Realisasi Capaian Tahun ke 1			Rasio Capaian pada Tahun ke-		
						1 (2022)	2 (2023)	3 (2024)	1 (2022)	2 (2023)	3 (2024)	1 (2022)	2 (2023)	3 (2024)
1	2	3	4	5	6	7	8	9	10	11	12	13	14	15
		Jumlah Rumah Sakit Kelas C, D dan Fasilitas Pelayanan Kesehatan yang Dikendalikan, Diawasi dan Ditindaklanjuti Perizinannya				4.00	10	10	4	10	10	100%	100%	100.00%
		Persentase validitas peserta JKN				0.00	N/A	80	0.00%	0	100.00%			125.00%
		Jumlah Dokumen Hasil Pengelolaan Jaminan Kesehatan Masyarakat				1.00	1	1	1	1	1	100%	100%	100.00%
		Jumlah usia produktif yang memiliki faktor resiko PTM prioritas				0.83	8106	7701	8,533	12442	7701		153%	100.00%
		Persentase penyandang hipertensi yang ditindak lanjuti				N/A	85%	85%	N/A	89.00%	85.00%		105%	100.00%
		Persentase penyandang diabetes melitus yang ditindak lanjuti				N/A	85%	85%	N/A	90.00%	85.00%		106%	100.00%
		Persentase penyandang gangguan jiwa yang memperoleh layanan kesehatan jiwa				N/A	80%	85%	98.16%	99.20%	98.50%		124%	115.88%
		Persentase Penemuan Kasus TBC				N/A	90%	90%	N/A	93.40%	74.30%		104%	82.56%
		Jumlah penemuan dan pengobatan kasus baru yang ditemukan dan diobati HIV (ODHA on ART)				N/A	10	10	N/A	3	2		30%	20.00%
		Persentase fasyankes yang telah terintegrasi dalam sistem informasi Surveilans Berbasis Digital				N/A	40%	50%	N/A	44.40%	66.60%		111%	133.20%
		Persentase Spesimen yang adekuat				N/A	100.00%	100.00%	N/A	100.00%	100.00%		100%	100.00%
		Persentase Jemaah Haji yang mendapatkan Pelayanan kesehatan sesuai standar				1.00	100.00%	100.00%	100.00%	100.00%	100.00%	100%	100%	100.00%
		Persentase pengobatan kasus penemoni sesuai standar				1.00	100.00%	100.00%	N/A	100.00%	100.00%		100%	100.00%
		Persentase pengobatan kasus diare sesuai standar				1.00	100.00%	100.00%	N/A	100.00%	87.30%		100%	87.30%
		Jumlah popupasi beresiko yang dilakukan screening hepatitis B atau C				N/A	2731	3004	N/A	1796	2636		66%	87.75%
		Jumlah kasus kusta baru tanpa cacat				2.00	2	2	0	0	2	0%	0%	100.00%
		Insiden Rate (IR) DBD per 100.000 penduduk				< 10 per 100.000	< 10 per 100.000	< 10 per 100.000	0%	52.06	72.44	77.2	52.06	72.44
		Jumlah penyakit tropis terabaikan				N/A	14	14	N/A	14	14		100%	100.00%

NO	Tujuan	Indikator Kinerja sesuai Tugas dan Fungsi Perangkat Daerah	Target NSPK	Target IKK	Target Indikator Lainnya	Target Renstra Perangkat Daerah Tahun Ke-			Realisasi Capaian Tahun ke 1			Rasio Capaian pada Tahun ke-		
						1 (2022)	2 (2023)	3 (2024)	1 (2022)	2 (2023)	3 (2024)	1 (2022)	2 (2023)	3 (2024)
1	2	3	4	5	6	7	8	9	10	11	12	13	14	15
		Persentase Gigitan Hewan Penular Rabies (GHPR) yang ditindaklanjuti				1.00	100.00%	100.00%	100.00%	100.00%	100.00%	100%	100%	100.00%
		Cakupan terduga malaria yang mendapatkan pelayanan malaria				1.00	100.00%	100.00%	100.00%	100.00%	100.00%	100%	100%	100.00%
		Jumlah Penduduk Usia Produktif yang Mendapatkan Pelayanan Kesehatan Sesuai Standar				82560.00	94437	94854	83,176	74057	90078	101%	78%	94.96%
		Jumlah Penderita Hipertensi yang Mendapatkan Pelayanan Kesehatan Sesuai Standar				30735.00	37385	37485	16,594	18400	34243	54%	49%	91.35%
		Jumlah Penderita Diabetes Melitus yang Mendapatkan Pelayanan Kesehatan Sesuai Standar				1680.00	1146	1151	928	982	1151	55%	86%	100.00%
		Jumlah Orang yang Mendapatkan Pelayanan Kesehatan Orang dengan Gangguan Jiwa Berat Sesuai Standar				217.00	266	267	213	264	263	98%	99%	98.50%
		Jumlah Orang dengan Masalah Kejiwaan (ODMK) yang Mendapatkan Pelayanan Kesehatan				128.00	132	136	94	113	136	73%	86%	100.00%
		Jumlah Penyalahgunaan NAPZA yang Mendapatkan Pelayanan Kesehatan				1.00	1	1	1		0	100%	0%	0.00%
		Jumlah Orang yang Menerima Layanan Deteksi Dini Penyalahgunaan NAPZA di Fasilitas Pelayanan Kesehatan (Fasyankes) dan Sekolah				1411.00	6102	6224	1411		6224	100%	0%	100.00%
		Jumlah Orang Terduga Menderita Tuberkulosis yang Mendapatkan Pelayanan Sesuai Standar				4900.00	4770	4290	3780	4175	3902	77%	88%	90.96%
		Jumlah Orang yang beresko terinfeksi HIV yang mendapatkan pelayanan sesuai standar				3089.00	3215	3289	2530	3197	3269	82%	99%	99.39%
		Jumlah Dokumen hasil Pengelolaan Surveilans Kesehatan				12.00	3	1		3	1	0%	100%	100.00%
		Jumlah Dokumen Hasil Pengelolaan Pelayanan Kesehatan bagi Penduduk Pengelolaan Pelayanan Kesehatan Bagi Penduduk pada Kondisi Kejadian Luar Biasa (KLB)				2.00	1	1	0	1	1	0%	100%	100.00%
		Jumlah Spesimen Penyakit Potensial Kejadian Luar Biasa (KLB) ke Laboratorium Rujukan/Nasional yang Didistribusikan				20.00	10	12	20	5	9	100%	50%	75.00%
		Jumlah Laporan Hasil Investigasi Awal Kejadian Tidak Diharapkan (Kejadian Ikutan Pasca Imunisasi dan Pemberian Obat Massal)				2.00	2	2	0	2	2	0%	100%	100.00%
		Jumlah Dokumen Hasil Pengelolaan Pelayanan Kesehatan bagi Penduduk Terdampak Krisis Kesehatan Akibat Bencana dan/atau Berpotensi Bencana Sesuai Standar				2.00	1	1	0	1	1	0%	100%	100.00%
		Jumlah Dokumen Hasil Pelayanan Kesehatan Penyakit Menular dan Tidak Menular				11.00	7	7	7	7	7	64%	100%	100.00%

NO	Tujuan	Indikator Kinerja sesuai Tugas dan Fungsi Perangkat Daerah	Target NSPK	Target IKK	Target Indikator Lainnya	Target Renstra Perangkat Daerah Tahun Ke-			Realisasi Capaian Tahun ke 1			Rasio Capaian pada Tahun ke-		
						1 (2022)	2 (2023)	3 (2024)	1 (2022)	2 (2023)	3 (2024)	1 (2022)	2 (2023)	3 (2024)
1	2	3	4	5	6	7	8	9	10	11	12	13	14	15
		Jumlah orang yang mendapat pelayanan kesehatan malaria				0.00	N/A	1416	0	0	1742			123.02%
		Persentase tenaga kesehatan sesuai standar				55%	60%	71%	55%	81.45%	105.00%	100%	136%	147.89%
		Persentase Puskesmas dengan jenis tenaga kesehatan sesuai standar				79%	79%	100.00%	71.43%	63.63%	50.00%	90%	81%	50.00%
		Persentase Rumah Sakit dengan jenis tenaga kesehatan sesuai standar				100%	100.00%	100.00%	100.00%	100.00%	100.00%	100%	100%	100.00%
		Jumlah tenaga kesehatan yang mendapatkan rekomendasi ijin praktek				500.00	550	600	611	448	689	122%	81%	114.83%
		Jumlah Dokumen Hasil Pengendalian Perizinan Praktik Tenaga Kesehatan				1.00	1	1	66	50	1	6600%	5000%	100.00%
		Jumlah Dokumen Hasil Pembinaan dan Pengawasan Tenaga Kesehatan serta Tindak Lanjut Perizinan Praktik Tenaga Kesehatan				2.00	2	2	111	100	2	5550%	5000%	100.00%
		Jumlah tenaga kesehatan yang memiliki kompetensi teknis sesuai standar				500.00	550	600	601	455	600	120%	83%	100.00%
		Jumlah Sumber Daya Manusia Kesehatan Tingkat Daerah Kabupaten/Kota yang Ditingkatkan Mutu dan Kompetensinya				50.00	50	50	0	50	50	0%	100%	100.00%
		Jumlah Puskesmas memiliki 9 Jenis Tenaga				10.00	11	12	10	6	7	100%	55%	58.33%
		Jumlah Dokumen Hasil Perencanaan dan Distribusi serta Pemerataan Sumber Daya Manusia Kesehatan				1.00	1	1	1	1	1	100%	100%	100.00%
		Jumlah Sumber Daya Manusia Kesehatan yang Memenuhi Standar di Fasilitas Pelayanan Kesehatan (Fasyankes)				100	120	173	66	120	150	66%	100%	86.71%
		Jumlah Dokumen Hasil Perencanaan dan Distribusi serta Pemerataan Sumber Daya Manusia Kesehatan				2	2	2	2	2	2	100%	100%	100.00%
		Persentase Fasilitas Pelayanan Kefarmasian (Apotek dan Toko Obat) Yang Memenuhi Standar				52.77%	66.67%	68.00%	52.17%	33.00%	70.83%	99%	49%	104.16%
		Pesentase pengawasan pre dan post market pangan industri rumah tangga sesuai standar				23.08%	52.52%	64.60%	23.08%	36.47%	64.60%	100%	69%	100.00%
		Jumlah apotek dan Toko Obat yang mendapat pengawasan dan pembinaan				23.00	22	22	22	22	24	96%	100%	109.09%
		Jumlah Dokumen Hasil Pengendalian dan Pengawasan serta Tindak Lanjut Pengawasan Perizinan Apotek, Toko Obat, Toko Alat Kesehatan, dan Optikal, Usaha Mikro Obat Tradisional (UMOT)				2.00	2	1	2	2	1	100%	100%	100.00%

NO	Tujuan	Indikator Kinerja sesuai Tugas dan Fungsi Perangkat Daerah	Target NSPK	Target IKK	Target Indikator Lainnya	Target Renstra Perangkat Daerah Tahun Ke-			Realisasi Capaian Tahun ke 1			Rasio Capaian pada Tahun ke-		
						1 (2022)	2 (2023)	3 (2024)	1 (2022)	2 (2023)	3 (2024)	1 (2022)	2 (2023)	3 (2024)
1	2	3	4	5	6	7	8	9	10	11	12	13	14	15
		Persentase sarana IRTP yang memenuhi ketentuan				23.08%	30.77%	42.31%	23.08%	30.77%	42.31%	100%	100%	100.00%
		Jumlah Dokumen Hasil Pengendalian dan Pengawasan serta Tindak Lanjut Pengawasan Sertifikat Produksi Pangan Industri Rumah Tangga dan Nomor P-IRT sebagai Izin Produksi, untuk Produk Makanan Minuman Tertentu yang Dapat Diproduksi oleh Industri Rumah Tangga				2	2	1	2	2	1	100%	100%	100.00%
		Persentse pangan IRT yang memenuhi syarat				67%	75.00%	83.33%	0.00%	33.33%	83.33%	0%	44%	100.00%
		Jumlah Produk dan Sarana Produksi Makanan- Minuman Industri Rumah Tangga Beredar yang Dilakukan Pemeriksaan *Post Market* dalam rangka Tindak Lanjut Pengawasan				12	12	12	12	4	12	100%	33%	100.00%
C.		**Nilai Sakip OPD**				**B**	**B**	**B**	**BB**	**BB**	**BB**	**106%**	**112%**	**112.71%**
		Persentase dokumen SAKIP				100%	100.00%	100.00%	100.00%	100.00%	100.00%	100%	100.00%	100.00%
		Persentase Dokumen Kepegawaian, Keuangan, dan Umum				100%	100.00%	100.00%	106.53%	100.00%	95.43%	107%	100.00%	95.43%
		Jumlah dokumen perencanaan, penganggaran, dan evaluasi kinerja perangkat daerah yang disusun secara lengkap				18.00	18	10	18	18	10	100%	100.00%	100.00%
		Persentase Dokumen Kinerja Keuangan yang berkualitas				100%	100%	100%	100%	100%	100%	100%	100.00%	100.00%
		Jumlah Dokumen Perencanaan Perangkat Daerah				12.00	12	13	17	12	13	142%	100.00%	100.00%
		Jumlah Laporan Evaluasi Kinerja Perangkat Daerah				9.00	6	10	9	6	10	100%	100.00%	100.00%
		Jumlah Laporan Capaian Kinerja dan Ikhtisar Realisasi Kinerja SKPD dan Laporan Hasil Koordinasi Penyusunan Laporan Capaian Kinerja dan Ikhtisar Realisasi Kinerja SKPD				20.00	6	6	20	6	6	100%	100.00%	100.00%
		Jumlah Laporan Keuangan yang berkualitas				43.00	43	34	36	43	34	84%	100.00%	100.00%
		Jumlah Laporan Keuangan Bulanan/ Triwulanan/ Semesteran SKPD dan Laporan Koordinasi Penyusunan Laporan Keuangan Bulanan/Triwulanan/Semesteran SKPD				18.00	18	18	18	18	18	100%	100.00%	100.00%
		Jumlah Dokumen Pelaporan dan Analisis Prognosis Realisasi Anggaran				12.00	12	4	12	12	4	100%	100.00%	100.00%
		Jumlah Orang yang Menerima Gaji dan Tunjangan ASN				498.00	498	454	484	454	1115	97%	91.16%	245.59%

NO	Tujuan	Indikator Kinerja sesuai Tugas dan Fungsi Perangkat Daerah	Target NSPK	Target IKK	Target Indikator Lainnya	Target Renstra Perangkat Daerah Tahun Ke-			Realisasi Capaian Tahun ke 1			Rasio Capaian pada Tahun ke-		
						1 (2022)	2 (2023)	3 (2024)	1 (2022)	2 (2023)	3 (2024)	1 (2022)	2 (2023)	3 (2024)
1	2	3	4	5	6	7	8	9	10	11	12	13	14	15
		Jumlah Dokumen Penatausahaan/ pembinaan/pengawasan dan pengendalian barang milik daerah				6.00	6	8	7	6	8	117%	100.00%	100.00%
		Jumlah Laporan Penatausahaan Barang Milik Daerah pada SKPD				4.00	4	4	2	2	4	50%	50.00%	100.00%
		Jumlah Laporan Hasil Pembinaan, Pengawasan, dan Pengendalian Barang Milik Daerah pada SKPD				2.00	2	4	2	4	4	100%	200.00%	100.00%
		Persentase administrasi Kepegawaian Perangkat Daerah				90.00	90%	88%	85%	100.00%	74.10%	1%	111.11%	84.20%
		Jumlah Pegawai Berdasarkan Tugas dan Fungsi yang Mengikuti Pendidikan dan Pelatihan				12.00	12	7	0	1	1	0%	8.33%	14.29%
		Jumlah Orang yang Mengikuti Bimbingan Teknis Implementasi Peraturan Perundang-Undangan				34.00	34	15	14	34	15	41%	100.00%	100.00%
		Jumlah Dokumen Pendataan dan Pengolahan				15.00	15	12	15	15	12	100%	100.00%	100.00%
		Persentase penyediaan administrasi perkantoran				100.00	100%	100%	117.29%	100.00%	95.26%	1%	100.00%	95.26%
		Jumlah Paket Komponen Instalasi Listrik/Penerangan Bangunan Kantor yang Disediakan				18.00	2	4	13	2	4	72%	100.00%	100.00%
		Jumlah Paket Bahan Logistik Kantor yang Disediakan				4.00	4	4	3	1	4	75%	25.00%	100.00%
		Jumlah Paket Barang Cetakan dan Penggandaan yang Disediakan				2.00	2	2	2	2	2	100%	100.00%	100.00%
		Jumlah Paket Peralatan dan Perlengkapan Kantor yang Disediakan				2.00	2	1	0	2	0	0%	100.00%	0.00%
		Jumlah Paket Peralatan Rumah Tangga yang Disediakan				2.00	2	1	0	2	0	0%	100.00%	0.00%
		Jumlah Dokumen Bahan Bacaan dan Peraturan Perundang-Undangan yang Disediakan				2.00	2	1	5	2	1	250%	100.00%	100.00%
		Jumlah Laporan Penyelenggaraan Rapat Koordinasi dan Konsultasi SKPD				24.00	24	24	86	22	24	358%	91.67%	100.00%
		Persentase BMD Penunjang Urusan Pemerintah Daerah yang tersedia				N/A	N/A	100%	0		0.00%			0.00%
		Jumlah Paket Mebel yang Disediakan				N/A	N/A	1	0		0			0.00%
		Persentase penyediaan jasa penunjang Dinas Kesehatan				100.00	100%	100%	100.81%	100.00%	100%	1%	100.00%	100.00%
		Jumlah Laporan Penyediaan Jasa Surat Menyurat				4.00	4	4	4	4	4	100%	100.00%	100.00%
		Jumlah Laporan Penyediaan Jasa Komunikasi, Sumber Daya				4.00	4	4	4	4	4	100%	100.00%	100.00%

NO	Tujuan	Indikator Kinerja sesuai Tugas dan Fungsi Perangkat Daerah	Target NSPK	Target IKK	Target Indikator Lainnya	Target Renstra Perangkat Daerah Tahun Ke-			Realisasi Capaian Tahun ke 1			Rasio Capaian pada Tahun ke-		
						1 (2022)	2 (2023)	3 (2024)	1 (2022)	2 (2023)	3 (2024)	1 (2022)	2 (2023)	3 (2024)
1	2	3	4	5	6	7	8	9	10	11	12	13	14	15
		Air dan Listrik yang Disediakan												
		Persentase Barang Milik Daerah penunjang perkantoran yang layak pakai				100.00	100%	100%	100%	100.00%	97.36%	1%	100.00%	97.36%
		Jumlah Kendaraan Perorangan Dinas atau Kendaraan Dinas Jabatan yang Dipelihara dan dibayarkan Pajaknya				6.00	6	4	5	5	8	83%	83.33%	200.00%
		Jumlah Kendaraan Dinas Operasional atau Lapangan yang Dipelihara dan dibayarkan Pajak dan Perizinannya				27.00	27	27	12	12	27	44%	44.44%	100.00%
		Jumlah Peralatan dan Mesin Lainnya yang Dipelihara				5.00	5	5	5	5	0	100%	100.00%	0.00%
		Jumlah Gedung Kantor dan Bangunan Lainnya yang Dipelihara/Direhabilitasi				2.00	2	2	2	2	2	100%	100.00%	100.00%
		Persentase Puskesmas dengan Pengelolaan data dan Sistem Informasi Kesehatan terintegrasi				100.00	100%	100%	50%	100.00%	100.00%	1%	100.00%	100.00%
		Jumlah Puskesmas yang menyelenggarakan Sistem Informasi Kesehatan yang terintegrasi				14.00	14	14	7	14	14	50%	100.00%	100.00%
		Jumlah Dokumen Hasil Pengelolaan Sistem Informasi Kesehatan				1.00	2	2	2	2	2	200%	100.00%	100.00%

Berdasarkan data pencapaian kinerja pelayanan Dinas Kesehatan terhadap tujuan dan 3 (tiga) sasaran seperti terlihat pada tabel 2.9 di atas, seluruhnya melebihi capaian 100% dari target yang ditetapkan sampai dengan tahun 2024 yang dievaluasi. Pencapaian kinerja per masing-masing indikator sasaran Dinas Kesehatan Kabupaten Kepahiang sebagai berikut:

1) Angka Kematian Ibu (AKI) per 100.000 KH

Upaya yang telah dilakukan untuk menurunkan angka kematian ibu (AKI) di Kabupaten Kepahiang diantaranya: menerbitkan SK Kepala Dinas tentang puskesmas ILP dan melaksanakan pendampingan ke-4 puskesmas lokus ILP; pendampingan SpoG dan SpA ke puskesmas; menerbitkan SK AMPSR (*Audit Maternal Perinatal Surveilans Respon*); penerapan INOVASI MBK RESTI (Pemantauan dan Pendampingan Ibu Hamil Resti) di seluruh puskesmas; serta mendorong bidang terkait untuk melaksanakan diseminasi AKI terhadap RS dan puskesmas, serta fasilitas kesehatan yang ada untuk mensosialisasikan rekomendasi-rekomendasi hasil Audit kasus kematian ibu seperti dibutuhkannya penguatan pendataan pasangan usia subur (PUS) 4T (terlalu muda, terlalu tua, terlalu dekat, dan terlalu banyak), memberikan edukasi kepada PUS ALKI (PUS yang memiliki anemia, LILA <23,5cm, penyakit kronis, dan IMS) agar menunda kehamilannya, peningkatan kapasitas tenaga kesehatan berupa refreshing pelatihan kegawatdaruratan di FKTP dan FKRTL sebagai upaya untuk menurunkan AKI.

Upaya tersebut juga didukung oleh pencapaian pelaksanaan program/ kegiatan yang mempunyai daya ungkit terhadap menurunnya Angka Kematian Ibu (AKI) diantaranya: semakin menurunnya persentase ibu hamil Kurang Energi Kronis (KEK); capaian persentase ibu bersalin di Faskes (Pf); semakin meningkatnya persentase ibu bersalin di puskesmas; capaian

persentase ibu bersalin yang mendapatkan pelayanan sesuai standar; capaian persentase ibu hamil yang mendapatkan pelayanan sesuai standar; meningkatnya persentase ibu hamil resti yang ditangani sesuai standar; meningkatnya persentase ibu bersalin resti yang dirujuk terencana; meningkatnya jumlah calon pengantin yang mendapatkan pelayanan kesehatan reproduksi; capaian 72,00% wanita usia subur (WUS 15-39 tahun) yang memiliki status imunisasi T2+; meningkatnya jumlah Puskesmas/Pustu/Posyandu yang menerapkan kebijakan ILP; capaian persentase posyandu aktif; serta persentase penduduk yang memiliki jaminan kesehatan pemerintah.

Secara umum kegiatan-kegiatan yang telah dilaksanakan oleh bidang pengampu dalam upaya menurunkan AKI diantaranya: pemberian makanan tambahan (PMT) bagi ibu hamil kekurangan energi kronis (KEK), pemberian tablet tambah darah baik pada ibu hamil maupun remaja putri, pelaksanaan kelas ibu hamil, kunjungan rumah ibu hamil oleh kader, pelaksanaan gerakan ibu hamil sehat, skrining ibu hamil, pendampingan ibu hamil Resti untuk direkomendasi rujukan terencana, pendampingan tim ahli Spog, peserta PBI wajib melahirkan di Puskesmas, audit kasus ibu hamil KEK, pelaksanaan monitoring PHBS di tatanan rumah tangga tingkat puskesmas, penyebaran informasi kesehatan melalui 3 kanal (visual, audio visual dan media sosial), serta penguatan pencatatan dan pelaporan.

Walaupun berbagai upaya tersebut telah berhasil menurunkan Angka Kematian Ibu (AKI) di Kabupaten Kepahiang pada tahun 2024, namun masih terdapat beberapa kelemahan seperti: 1). belum dibuatnya regulasi tentang pelayanan PONED di puskesmas PONED dan Non PONED; 2). Belum terlaksananya perumusan peraturan bupati tentang wewajibkan keterlibatan seluruh suami dari ibu hamil, TOGA, TOMA dan seluruh

stakeholder di desa dalam penyelenggaraan pelayanan kesehatan ibu dan anak di Kabupaten Kepahiang; serta 3). Penerapan integrasi layanan primer (ILP) di Kabupaten Kepahiang yang masih membutuhkan kerja ekstra dari semua pihak untuk mewujudkan kata "ideal".

Upaya yang perlu ditingkatkan untuk menurunkan angka kematian ibu (AKI) pada tahun mendatang diantaranya:

a) Merumuskan regulasi berupa peraturan bupati terkait pelayanan kesehatan masa sebelum hamil yang pada intinya bahwa setiap pasangan usia subur yang berencana hamil wajib dilakukan skrining layak hamil dan bagi yang hasilnya tidak layak hamil maka harus menunda kehamilannya. Dengan demikian semua kehamilan yang terjadi merupakan kehamilan yang direncanakan, sehingga ibu dan bayi yang dikandungnya dapat terpantau kesehatannya oleh tenaga kesehatan;
b) Membuat regulasi tentang pelayanan PONED baik di puskesmas PONED maupun Non PONED;
c) Membuat peraturan bupati tentang wewajibkan keterlibatan seluruh suami dari ibu hamil, TOGA, TOMA dan seluruh stakeholder di desa dalam penyelenggaraan pelayanan kesehatan ibu dan anak di Kabupaten Kepahiang;
d) Mendorong FKTP (puskesmas) dan FKRTL (rumah sakit) untuk melaksanakan rekomendasi hasil audit maternal dari dokter spesialis obgyn berupa pelatihan-pelatihan untuk meningkatkan kapasitas tenaga kesehatan dalam memberikan pelayanan kesehatan khususnya pelayanan kesehatan pada calon ibu, ibu hamil, ibu bersalin dan ibu nifas;
e) Melaksanakan penguatan ILP di Puskesmas sampai ke tingkat Desa/Pustu/posyandu;
f) Melaksanakan advokasi ke Dinas Pendidikan tentang pergaulan remaja;

g) Melaksanakan advokasi lintas program seperti Gizi, JKN, surveilans imunisasi, skrining penyakit menular dan tidak menular, serta lintas sektor: kader, babinsa, babinkamtibmas, serta pemberdayaan masyarakat; serta
h) Melaksanakan Mou dengan KUA terkait usulan Perbup tentang pelayanan kesehatan sebelum hamil.

2) Angka Kematian Bayi (AKB) per 1.000 KH

Upaya yang telah dilakukan untuk menurunkan Angka Kematian Bayi (AKB) di Kabupaten Kepahiang diantaranya:

a) Melaksanakan Audit Maternal Perinatal (AMP) kematian bayi untuk mencegah dan meminimalisir kematian bayi dengan penyebab yang sama;
b) Telah diterbitkannya SK AMPSR (*Audit Maternal Perinatal Surveilans Respons*) sebagai dasar hukum dalam pelaksanaan audit kematian bayi;
c) Penguatan pelayanan persalinan oleh Tenaga Kesehatan (Nakes) di Fasyankes untuk memastikan pertolongan persalinan menerapkan prinsip 6 tangan sehingga kegawatdaruratan pada Bayi Baru Lahir (BBL) dapat segera di tangani (rujuk/tangani);
d) Pendampingan tim ahli Spog di puskesmas;
e) Peningkatan kapasitas tenaga kesehatan berupa refreshing pelatihan kegawatdaruratan di FKTP dan FKRTL sebagai upaya untuk menurunkan AKB;
f) Advokasi pemangku jabatan di tingkat kecamatan dan desa dalam memberikan komunikasi informasi edukasi (KIE) di wilayahnya;
g) Advokasi pengelolaan posyandu dalam transformasi layanan kesehatan primer tingkat kabupaten;
h) Pemberdayaan kelompok kerja operasional (Pokjanal) posyandu dalam mendukung penurunan kematian bayi.

Secara umum kegiatan-kegiatan yang telah dilaksanakan oleh bidang pengampu dalam upaya menurunkan AKB pada tahun 2024 diantaranya: melaksanakan pendampingan dan rujukan terencana bagi ibu hamil Resti, pendampingan tim ahli Spog, mendorong peningkatan persalinan di Puskesmas dengan mewajibkan peserta PBI untuk melahirkan di Puskesmas, melaksanakan diseminasi AMP untuk memperoleh dukungan lintas sektor dalam upaya menurunkan angka kematian bayi (AKB) dan menghasilkan rekomendasi dari para ahli untuk di realisasikan oleh pihak terkait, sosialisasi juknis Berlian Emas (bersalin antar jemput di puskesmas), serta penguatan pencatatan dan pelaporan.

Walaupun berbagai upaya dan faktor pendorong tersebut telah berhasil menurunkan Angka Kematian Bayi (AKB) di Kabupaten Kepahiang pada tahun 2024, namun masih terdapat beberapa kelemahan seperti: 1). belum dibuatnya regulasi tentang pelayanan PONED di puskesmas PONED dan Non PONED; 2). masih sangat kurangnya frekuensi audit maternal perinatal (AMP) yang dilaksanakan, sehingga tidak seluruh kasus kematian bayi yang dilakukan AMP; 3). Penerapan integrasi layanan primer (ILP) di Kabupaten Kepahiang yang masih membutuhkan kerja ekstra dari semua pihak untuk mewujudkan kata “ideal”; 4). Belum terkendalinya faktor-faktor predisposisi dalam upaya pencegahan kematian bayi seperti faktor ibu hamil yang tidak memantau kehamilan secara rutin, adanya faktor penyakit penyerta kehamilan, faktor jarak pelayanan kesehatan, serta faktor pasangan usia subur (PUS) 4 T (terlalu muda, terlalu tua, terlalu sering, terlalu banyak) yang tidak berKB sehingga kehamilannya menjadi kehamilan yang tidak direncanakan dan menjadi kehamilan resiko tinggi.

Seperti halnya angka kematian ibu (AKI), sebagai rangkaian satu kesatuan dalam upaya menurunkan AKI dan AKB maka upaya yang perlu ditingkatkan pada tahun mendatang diantaranya:

a) Membuat regulasi tentang pelayanan PONED baik di puskesmas PONED maupun Non PONED;
b) Membuat peraturan bupati tentang wewajibkan keterlibatan seluruh suami dari ibu hamil, TOGA, TOMA dan seluruh stakeholder di desa dalam penyelenggaraan pelayanan kesehatan ibu dan anak di Kabupaten Kepahiang;
c) Mengoptimalkan AMP untuk seluruh kasus kematian bayi dengan melaksanakan pertemuan diseminasi AMP untuk memperoleh dukungan lintas sektor dalam menurunkan angka kematian bayi (AKB);
d) Mendorong FKTP (puskesmas) dan FKRTL (rumah sakit) untuk melaksanakan rekomendasi hasil audit maternal dari dokter spesialis obgyn berupa pelatihan-pelatihan untuk meningkatkan kapasitas tenaga kesehatan dalam memberikan pelayanan kesehatan khususnya pelayanan kesehatan pada calon ibu, ibu hamil, ibu bersalin dan ibu nifas; serta
e) Melaksanakan penguatan ILP di Puskesmas sampai ke tingkat Desa/Pustu/posyandu.

3) Nilai Survei Kepuasan Masyarakat (SKM)

Upaya yang telah dilakukan pada tahun 2024 untuk terus meningkatkan capaian nilai Survei Kepuasan Masyarakat (SKM) diantaranya:

a) Mewujudkan pelayanan yang sederhana, mudah, dan cepat melalui pelayanan satu pintu baik di Dinas Kesehatan, Rumah Sakit, Puskesmas, maupun Labkesmas sehingga masyarakat yang ingin mendapatkan pelayanan di fasilitas tersebut memperoleh kemudahan-kemudahan dalam alur pelayanan;

b) Meningkatkan standar pelayanan publik baik di Dinas Kesehatan, Rumah Sakit, Puskesmas, maupun Labkesmas seperti: 1). tersedianya alur pelayanan; 2). Memastikan kemudahan pelayanan, yang dilakukan dengan sistem informasi pendaftaran secara online untuk pasien BPJS (tidak mengantri lagi dalam pendaftaran); 3). Memastikan kecepatan pelayanan dengan menggunakan aplikasi *Pcare* sehingga pelayanan lebih cepat terselesaikan; 4). Memastikan kemampuan petugas dalam memberikan informasi, tersedianya *contact center*, facebook, email, dan whatsapp sebagai media komunikasi yang digunakan dalam penyebaran informasi dan komunikasi; 5) ketersediaan informasi pelayanan publik elektronik atau non elektronik (booklet, pamflet, website, monitor, televisi dll); 6). Ketersediaan sarana prasarana dan fasilitas yang nyaman seperti loket/meja pelayanan, ruang tunggu, dan toilet untuk pengguna layanan; 7). Menjamin ketersediaan sarana bagi pengguna layanan berkebutuhan khusus seperti: rambatan, kursi roda, jalur pemandu, toilet khusus, ruang menyusui, dll; 8). Melakukan pengelolaan pengaduan seperti: ketersediaan sarana pengaduan (SMS, WA, telepon, email, dll), ketersediaan informasi dan alur pengaduan, serta petugas yang mengelola pengaduan; serta 9). Ketersediaan sarana pengukuran kepuasan masyarakat.

c) Upaya pemenuhan kebutuhan sarana, prasarana dan alat kesehatan baik di Puskesmas, Rumah Sakit, maupun Labkesmas melalui pendanaan DAK fisik maupun APBD;

d) Pemenuhan kebutuhan tenaga kesehatan melalui penugasan khusus (9 nakes) dan Tenaga Harian Lepas (THL) dokter umum di Puskesmas;

e) Meningkatkan tenaga kesehatan sesuai standar dari 81,45% pada tahun 2023 menjadi 105% pada tahun 2024. Hal ini tidak terlepas dari komitmen untuk meningkatkan kualitas dan

kuantitas tenaga kesehatan tenaga kesehatan di Kabupaten Kepahiang, dimana tenaga kesehatan wajib memiliki Surat Izin Praktek (SIP);

f) Menjamin ketersediaan obat dan BMHP baik di Puskesmas maupun rumah sakit;

g) Memberikan kemudahan dalam pembiayaan kesehatan masyarakat, dimana kepesertaan JKN akan secara otomatis aktif untuk masyarakat yang membutuhkan pelayanan kesehatan seperti emergency, ibu bersalin dan ODGJ;

Walaupun berbagai upaya tersebut telah berhasil meningkatkan nilai Survei Kepuasan Masyarakat (SKM) di Kabupaten Kepahiang pada tahun 2024, namun masih terdapat berbagai faktor penghambat yang ditemui seperti: 1). pelaksanaan pelayanan di puskesmas belum sepenuhnya sesuai dengan SOP; 2). pengaduan di puskesmas belum secara konsisten ditindak lanjuti; 3). belum terpenuhinya standar 9 tenaga kesehatan di puskesmas khususnya dokter gigi yang disebabkan tidak adanya peminat dokter gigi di Kabupaten Kepahiang sehingga pelayanan gigi belum dapat dilaksanakan dengan maksimal 4). Cakupan jaminan kesehatan di Kabupaten Kepahiang yang belum konsisten, tergantung dari kemampuan anggaran pemerintah daerah; serta 5). Belum terpenuhinya sarana/ prasarana/ alat kesehatan puskesmas sesuai standar, dikarenakan upaya pemenuhan sarana/ prasarana/ alat kesehatan masih bergantung pada pendanaan yang bersumber dari DAK fisik dan hibah kementerian kesehatan.

Berdasarkan hal tersebut, maka berbagai upaya yang akan dilakukan untuk meningkatkan/mempertahankan capaian nilai survey kepuasan masyarakat pada tahun 2025 diantaranya:

a) Mengintruksikan bidang terkait untuk melakukan pendampingan petugas pelayanan puskesmas dalam

penyusunan/ pelaksanaan SOP dan tim pengaduan Puskesmas tentang kepatuhan tindak lanjut terhadap pengaduan masyarakat yang diterima;

b) Mengintruksikan kepada seluruh puskesmas/rumah sakit/labkesmas untuk melakukan pemetaan kebutuhan sarana/prasarana/alat kesehatan, serta mengajukan usulan kebutuhan baik melalui pendanaan DAK fisik maupun pendanaan SOPHI Kemenkes;

c) Membuat surat edaran agar puskesmas dapat menganggarkan dana pemeliharaan alat/ perbekalan alat kesehatan yang rusak melalui dana BLUD Puskesmas;

d) Upaya pemenuhan standar 9 tenaga kesehatan di puskesmas melalui usulan ke Kemenkes RI untuk mengikuti program afirmasi, serta melalui program nusantara sehat;

e) Advokasi ke Pemerintah daerah dalam penganggaran kepesertaan jaminan kesehatan, serta advokasi ke pemberi kerja untuk mendaftarkan pekerjanya menjadi peserta JKN.

4) Nilai SAKIP OPD

Secara kategorik, capaian SAKIP Dinas Kesehatan tahun 2024 sama dengan capaian tahun 2022 dan 2023 yaitu nilai BB dengan kategori sangat baik, namun secara numerik capaian nilai SAKIP 78,90 pada tahun 2024 meningkat jika dibandingkan dengan capaian tahun 2023 sebesar 78,20 dan capaian tahun 2022 sebesar 74,26. Dari target akhir renstra tahun 2026 dengan nilai SAKIP B, maka sampai dengan tahun 2024 Dinas Kesehatan telah mampu melebihi target akhir Renstra. Untuk itu pada tahun mendatang perlu menaikkan target capaian nilai SAKIP dari target B menjadi BB.

b. Anggaran dan Realisasi Pendanaan Pelayanan Perangkat Daerah

Pelaksanaan program/kegiatan/sub kegiatan dalam rangka menjalankan tugas pokok dan fungsi serta untuk mewujudkan target kinerja sasaran yang ingin dicapai Dinas Kesehatan Kabupaten Kepahiang dianggarkan melalui Anggaran APBD Kabupaten Kepahiang, termasuk sumber pendanaan DAK fisik dan nonfisik.

Anggaran rencana kerja Dinas Kesehatan (termasuk RSUD, 14 puskesmas, Labkesmas, dan UPT Gudang Farmasi) tahun 2024 sebesar Rp. 183. 926.721.539,00 dengan realisasi Rp. 163.965.088.334,00 (89,15%); tahun 2023 sebesar Rp. 129.442.420.406,00 dengan realisasi Rp. 117.984.273.780,00 (91,15%); dan tahun 2022 sebesar Rp. 129.921.364.003,00 dengan realisasi 117.380.039.766,00 (90,35%).

Rata-rata pertumbuhan anggaran selama periode tahun 2022-2024 sebesar 20,86% dengan rata-rata pertumbuhan realisasi sebesar 19,74%, seperti diperlihatkan pada grafik berikut.

Grafik 2.3
Rata-rata Pertumbuhan Anggaran Dinas Kesehatan Kabupaten Kepahiang Tahun 2022-2024

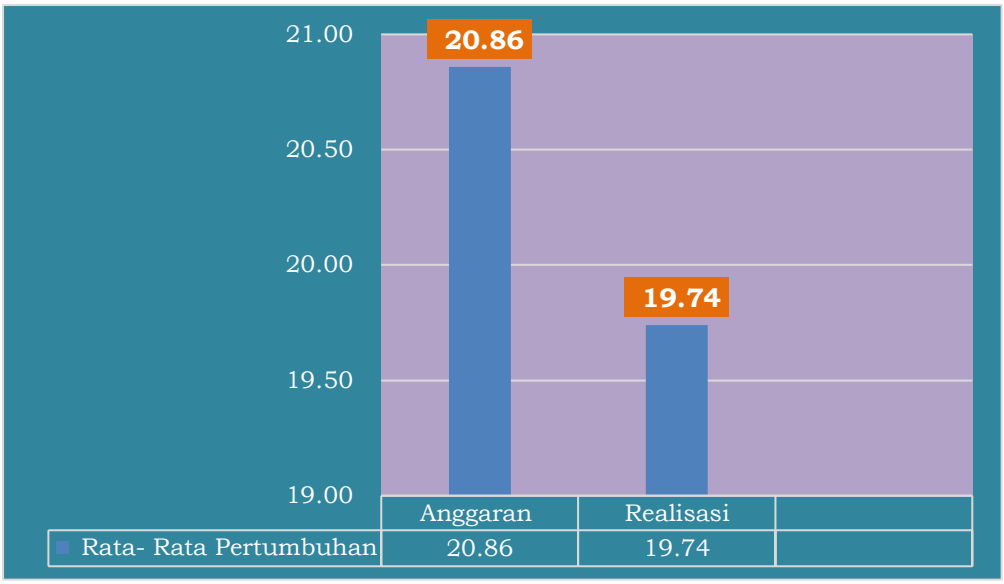

Tabel. 2.10
Anggaran dan Realisasi Pendanaan Pelayanan Perangkat Daerah Dinas Kesehatan Kabupaten Kepahiang Tahun 2022-2024

NO	SASARAN	Urusan/Bidang Urusan Pemerintahan Daerah Program/Kegiatan/Sub kegiatan	Indikator Kinerja Program (*outcome*)/Kegiatan (*output*)/Sub kegiatan	Anggaran Pada Tahun ke -			Realisasi Anggaran pada Tahun ke			Rasio Antara Realisasi dan Anggaran Tahun ke -			Rata- Rata Pertumbuhan	
				2022	2023	2024	2022	2023	2024	2022	2023	2024	Anggaran	Realisasi
(1)	(2)	(3)	(4)	(5)	(6)	(7)	(8)	(9)	(10)	(11)	(12)	(13)	(14)	(15)
	JUMLAH TOTAL			**129,921,364,003**	**129,442,420,406**	**183,926,721,539**	**117,380,039,766**	**117,984,273,780**	**163,965,088,334**	**90.35%**	**91.15%**	**89.15%**	**20.86**	**19.74**
I	**Meningkatnya status kesehatan ibu, anak dan gizi masyarakat**		**Angka Kematian Ibu (AKI) per 100.000 KH** **Angka Kematian Bayi (AKB) per 1.000 KH**	**1,931,714,860**	**1,585,094,300**	**1,100,076,800**	**1,473,977,176**	**1,283,649,972**	**1,065,280,240**	**76.30%**	**80.98%**	**96.84%**	**(24.27)**	**(14.96)**
A	Meningkatnya kualitas kesehatan ibu, anak, dan gizi masyarakat	Program Pemenuhan Upaya Kesehatan Perorangan Dan Upaya Kesehatan Masyarakat	Persentase Ibu Hamil Kurang Energi Kronis (KEK) Persentase ibu bersalin di faskes (Pf) Persentase Bayi Usia Kurang dari 6 Bulan Mendapat Asi Eksklusif Prevalensi Wasting (Kurus dan Sangat Kurus) Pada Balita Persentase balita dengan status gizi BB/U kurang dan sangat kurang yang meningkat berat badannya Persentase imunisasi rutin yang mencapai target di Puskesmas Jumlah Kabupaten Germas	1,885,231,260	775,135,700	985,892,440	1,427,493,576	511,873,372	958,054,440	**75.72%**	**66.04%**	**97.18%**	(15.85)	11.51

NO	SASARAN	Urusan/Bidang Urusan Pemerintahan Daerah Program/Kegiatan/Sub kegiatan	Indikator Kinerja Program (*outcome*)/Kegiatan (*output*)/Sub kegiatan	Anggaran Pada Tahun ke -			Realisasi Anggaran pada Tahun ke			Rasio Antara Realisasi dan Anggaran Tahun ke -			Rata- Rata Pertumbuhan	
				2022	2023	2024	2022	2023	2024	2022	2023	2024	Anggaran	Realisasi
(1)	(2)	(3)	(4)	(5)	(6)	(7)	(8)	(9)	(10)	(11)	(12)	(13)	(14)	(15)
			Persentase lansia yang mendapatkan pelayanan kesehatan											
			Persentase Puskesmas yang menyelenggarakan Integrasi Layanan Primer (ILP)											
			Persentase Standar kualitas kesehatan lingkungan											
1	Terwujudnya penyediaan Layanan Kesehatan pada ibu, anak, dan gizi masyarakat	Penyediaan Layanan Kesehatan untuk UKM dan UKP Rujukan Tingkat Daerah Kabupaten/Kota	Persentase ibu hamil resti yang ditemukan dan ditangani sesuai standar	1,885,231,260	775,135,700	985,892,440	1,427,493,576	511,873,372	958,054,440	75.72%	66.04%	97.18%	(15.85)	11.51
			Persentase WUS (15-39) yang memiliki status imunisasi T2+											
			Jumlah calon pengantin yang mendapatkan pelayanan kesehatan reproduksi											
			Persentase remaja putri yang mengkonsumsi tablet tambah darah											
			Persentase ibu bersalin di puskesmas											
			Persentase ibu bersalin resti yang dirujuk terencana											
			Persentase bayi yang mendapatkan pelayanan kesehatan											
			Persentase balita dengan status gizi yang diintervensi											

NO	SASARAN	Urusan/Bidang Urusan Pemerintahan Daerah Program/Kegiatan/Sub kegiatan	Indikator Kinerja Program (*outcome*)/Kegiatan (*output*)/Sub kegiatan	Anggaran Pada Tahun ke -			Realisasi Anggaran pada Tahun ke			Rasio Antara Realisasi dan Anggaran Tahun ke -			Rata- Rata Pertumbuhan	
				2022	2023	2024	2022	2023	2024	2022	2023	2024	Anggaran	Realisasi
(1)	(2)	(3)	(4)	(5)	(6)	(7)	(8)	(9)	(10)	(11)	(12)	(13)	(14)	(15)
			Persentase bayi usia 0-11 bulan yang mendapat Imunisasi Dasar Lengkap (IDL)											
			Persentase bayi usia 0-11 bulan yang mendapat antigen baru											
			Persentase anak usia 12-24 bulan yang mendapat imunisasi lanjutan											
			Jumlah puskesmas yang melaksanakan pembinaan ke sekolah 4 kali setahun											
			Persentase anak yang mendapatkan imunisasi lanjutan lengkap di usia sekolah dasar											
			Jumlah Kampanye GERMAS											
			Jumlah Pos UKK di wilayah kerja Puskesmas yang sudah dilakukan pembentukan, pengawasan, dan pembinaan											
			Jumlah Pekerja Formal yang dilakukan Test kebugaran											
			Jumlah skrining kesehatan yang dilakukan di Tempat kerja											
			Jumlah lansia dengan tingkat kemandirian A (mandiri)											
			Jumlah Pustu dan											

NO	SASARAN	Urusan/Bidang Urusan Pemerintahan Daerah Program/Kegiatan/Sub kegiatan	Indikator Kinerja Program (*outcome*)/Kegiatan (*output*)/Sub kegiatan	Anggaran Pada Tahun ke -			Realisasi Anggaran pada Tahun ke			Rasio Antara Realisasi dan Anggaran Tahun ke -			Rata- Rata Pertumbuhan	
				2022	2023	2024	2022	2023	2024	2022	2023	2024	Anggaran	Realisasi
(1)	(2)	(3)	(4)	(5)	(6)	(7)	(8)	(9)	(10)	(11)	(12)	(13)	(14)	(15)
			Posyandu yang menerapkan kebijakan ILP											
			Jumlah TFU yang memenuhi standar											
			Jumlah sarana air minum dengan kualitas air minum sesuai standar											
			Persentase RS yang melaksanakan penyelenggaraan kesehatan Lingkungan											
			Jumlah desa/kelurahan SBS											
a	Terkelolanya Pelayanan Kesehatan Ibu Hamil Sesuai Standar	Pengelolaan Pelayanan Kesehatan Ibu Hamil	Jumlah Ibu Hamil yang Mendapatkan Pelayanan Kesehatan Sesuai Standar	153,496,000	140,709,900	10,730,000	108,431,000	2,810,000	10,730,000	70.64%	2.00%	100.00%	(50.35)	92.22
b	Terlaksanaya pengelolaan upaya Kesehatan Ibu dan Anak	Pengelolaan upaya kesehatan ibu dan anak	Jumlah dokumen hasil pengelolaan upaya kesehatan ibu dan anak			63,942,000			52,362,000		0.00%	81.89%		
c	Terlaksanaya Pengelolaan Pelayanan Kesehatan Gizi Masyarakat	Pengelolaan Pelayanan Gizi Masyarakat	Jumlah Dokumen Pengelolaan Gizi Masyarakat	768,710,060	121,019,000	62,534,000	602,273,060	75,233,000	61,474,000	78.35%	62.17%	98.30%	(66.29)	(52.90)
d	Terkelolanya Pelayanan Kesehatan	Pengelolaan Pelayanan Kesehatan Ibu	Jumlah Ibu Bersalin yang Mendapatkan Pelayanan Kesehatan	247,573,500	15,700,000	2,810,000	90,001,000	-	2,810,000	36.35%	0.00%	100.00%	(87.88)	

NO	SASARAN	Urusan/Bidang Urusan Pemerintahan Daerah Program/Kegiatan/Sub kegiatan	Indikator Kinerja Program (*outcome*)/Kegiatan (*output*)/Sub kegiatan	Anggaran Pada Tahun ke -			Realisasi Anggaran pada Tahun ke			Rasio Antara Realisasi dan Anggaran Tahun ke -			Rata- Rata Pertumbuhan	
				2022	2023	2024	2022	2023	2024	2022	2023	2024	Anggaran	Realisasi
(1)	(2)	(3)	(4)	(5)	(6)	(7)	(8)	(9)	(10)	(11)	(12)	(13)	(14)	(15)
	Ibu Bersalin Sesuai Standar	Bersalin	Sesuai Standar											
e	Terkelolanya Pelayanan Kesehatan Bayi Baru Lahir Sesuai Standar	Pengelolaan Pelayanan Kesehatan Bayi Baru Lahir	Jumlah Bayi Baru Lahir yang Mendapatkan Pelayanan Kesehatan Sesuai Standar	18,926,000	5,520,000	35,636,000	16,926,000	5,420,000	35,636,000	89.43%	98.19%	100.00 %	237.37	
f	Terkelolanya Pelayanan Kesehatan Balita Sesuai Standar	Pengelolaan Pelayanan Kesehatan Balita	Jumlah Balita yang Mendapatkan Pelayanan Kesehatan Sesuai Standar	54,106,300	76,381,000	23,703,000	36,216,900	33,481,872	23,703,000	66.94%	43.84%	100.00 %	(13.90)	(18.38)
g	Terkelolanya Pelayanan Kesehatan pada Usia Pendidikan Dasar Sesuai Standar	Pengelolaan Pelayanan Kesehatan pada Usia Pendidikan Dasar	Jumlah Anak Usia Pendidikan Dasar yang Mendapatkan Pelayanan Kesehatan Sesuai Standar	38,305,000	17,556,800	6,535,000	33,345,000	5,230,000	6,415,000	87.05%	29.79%	98.16%	(58.47)	(30.83)
h	Terlaksanaya Pengelolaan Pelayanan Promosi Kesehatan	Pengelolaan Pelayanan Promosi Kesehatan	Jumlah Dokumen Hasil Pengelolaan Pelayanan Promosi Kesehatan	240,937,500	152,954,000	342,290,440	223,922,500	150,664,000	331,592,440	92.94%	98.50%	96.87%	43.63	43.69
i	Terlaksanaya Pengelolaan Pelayanan Kesehatan Kerja dan Olahraga	Pengelolaan Pelayanan Kesehatan Kerja dan Olahraga	Jumlah Dokumen Hasil Pengelolaan Pelayanan Kesehatan Kerja dan Olahraga	14,622,000	57,063,000	24,250,000		57,063,000	20,440,000	0.00%	100.00 %	84.29%	116.38	
j	Terlaksanaya Pengelolaan Pelayanan Kesehatan	Pengelolaan Pelayanan Kesehatan pada Usia Lanjut	Jumlah Penduduk Usia Lanjut yang Mendapatkan Pelayanan Kesehatan Sesuai Standar	27,237,500	5,520,000	10,730,000	24,397,500	5,420,000	10,730,000	89.57%	98.19%	100.00 %	7.33	10.09

NO	SASARAN	Urusan/Bidang Urusan Pemerintahan Daerah Program/Kegiatan/Sub kegiatan	Indikator Kinerja Program (*outcome*)/Kegiatan (*output*)/Sub kegiatan	Anggaran Pada Tahun ke -			Realisasi Anggaran pada Tahun ke			Rasio Antara Realisasi dan Anggaran Tahun ke -			Rata- Rata Pertumbuhan	
				2022	2023	2024	2022	2023	2024	2022	2023	2024	Anggaran	Realisasi
(1)	(2)	(3)	(4)	(5)	(6)	(7)	(8)	(9)	(10)	(11)	(12)	(13)	(14)	(15)
	Usia Lanjut Sesuai Standar													
k	Terlaksanaya Pendekatan Keluarga yang Diawali Tahapan Kunjungan Keluarga	Pengelolaan Pelayanan Kesehatan Dasar Melalui Pendekatan Keluarga	Jumlah Keluarga Yang Sudah Dikunjungi dan Diintervensi Masalah Kesehatannya Oleh Tenaga Kesehatan Puskesmas	140,327,400			121,847,400			86.83%	0.00%			
l	Terselenggaranya Kabupaten/Kota Sehat	Penyelenggaraan Kabupaten/Kota Sehat	Jumlah Dokumen Hasil Penyelenggaraan Kabupaten/Kota Sehat	-						0.00%	0.00%			
m	Terlaksanaya Pengelolaan Pelayanan Kesehatan Lingkungan	Pengelolaan Pelayanan Kesehatan Lingkungan	Jumlah Dokumen Hasil Pengelolaan Pelayanan Kesehatan Lingkungan	180,990,000	182,712,000	402,732,000	170,133,216	176,551,500	402,162,000	94.00%	96.63%	99.86%	60.69	65.78
B	Meningkatnya Tempat Pengelolaan Pangan (TPP) sesuai standar	Program Sediaan Farmasi, Alat Kesehatan Dan Makanan Minuman	Persentase TPP yang memenuhi standar	-	10,590,000	-	-	10,590,000	-		100.00%			

NO	SASARAN	Urusan/Bidang Urusan Pemerintahan Daerah Program/Kegiatan/Sub kegiatan	Indikator Kinerja Program (*outcome*)/Kegiatan (*output*)/Sub kegiatan	Anggaran Pada Tahun ke -			Realisasi Anggaran pada Tahun ke			Rasio Antara Realisasi dan Anggaran Tahun ke -			Rata- Rata Pertumbuhan	
				2022	2023	2024	2022	2023	2024	2022	2023	2024	Anggaran	Realisasi
(1)	(2)	(3)	(4)	(5)	(6)	(7)	(8)	(9)	(10)	(11)	(12)	(13)	(14)	(15)
1	Meningkatnya jumlah TPP yang memiliki Sertifikat Laik Higiene Sanitasi	Penerbitan Sertifikat Laik Higiene Sanitasi Tempat Pengelolaan Makanan (TPM) antara lain Jasa Boga, Rumah Makan/Restoran dan Depot Air Minum (DAM)	Jumlah TPP yang memiliki sertifikat laik higine sanitasi	-	10,590,000	-	-	10,590,000	-		100.00 %			
a	Terlaksanaya Pengendalian dan Pengawasan serta Tindak Lanjut Pengawasan Penerbitan Sertifikat Laik Higiene Sanitasi Tempat Pengelolaan Makanan (TPM) antara lain Jasa Boga, Rumah Makan/Restoran dan Depot Air Minum (DAM)	Pengendalian dan Pengawasan serta Tindak Lanjut Pengawasan Penerbitan Sertifikat Laik Higiene Sanitasi Tempat Pengelolaan Makanan (TPM) antara lain Jasa Boga, Rumah Makan/Restoran dan Depot Air Minum (DAM)	Jumlah Dokumen Hasil Pengendalian dan Pengawasan serta Tindak Lanjut Pengawasan Penerbitan Sertifikat Laik Higiene Sanitasi Tempat Pengelolaan Makanan (TPM) antara lain Jasa Boga, Rumah Makan/Restoran dan Depot Air Minum (DAM)		10,590,000			10,590,000			100.00 %			
2	Meningkatny	Penerbitan Stiker	Jumlah Makanan		-		-	-	-	0.00%	0.00%			

NO	SASARAN	Urusan/Bidang Urusan Pemerintahan Daerah Program/Kegiatan/Sub kegiatan	Indikator Kinerja Program (*outcome*)/Kegiatan (*output*)/Sub kegiatan	Anggaran Pada Tahun ke -			Realisasi Anggaran pada Tahun ke			Rasio Antara Realisasi dan Anggaran Tahun ke -			Rata- Rata Pertumbuhan	
				2022	2023	2024	2022	2023	2024	2022	2023	2024	Anggaran	Realisasi
(1)	(2)	(3)	(4)	(5)	(6)	(7)	(8)	(9)	(10)	(11)	(12)	(13)	(14)	(15)
	a jumlah Makanan Jajanan dan Sentra Makanan Jajanan yang dilakukan penerbitan Stiker Pembinaan	Pembinaan pada Makanan Jajanan dan Sentra Makanan Jajanan	Jajanan dan Sentra Makanan Jajanan yang diberikan stikerisasi											
a	Terlaksanaan ya Pengendalian dan Pengawasan serta Tindak Lanjut Penerbitan Stiker Pembinaan pada Makanan Jajanan dan Sentra Makanan Jajanan	Pengendalian dan Pengawasan serta tindak lanjut Penerbitan Stiker Pembinaan pada Makanan Jajanan dan Sentra Makanan Jajanan	Jumlah Dokumen Hasil Pengendalian dan Pengawasan serta Tindak Lanjut Penerbitan Stiker Pembinaan pada Makanan Jajanan dan Sentra Makanan Jajanan							0.00%	0.00%			
C	Program Pemberdayaan Masyarakat Bidang Kesehatan	Program Pemberdayaan Masyarakat Bidang Kesehatan	Persentase Posyandu Aktif	46,483,600	799,368,600	114,184,360	46,483,600	761,186,600	107,225,800	100.00 %	95.22%	93.91%	766.98	725.81
1	Meningkatnya kemitraan lintar sektor dalam upaya penyampaia	Advokasi, Pemberdayaan, Kemitraan, Peningkatan Peran serta	Jumlah Kemitraan	35,220,000	36,830,000	30,158,360	15,955,000	35,010,000	23,297,000	45.30%	95.06%	77.25%	(6.77)	42.99

NO	SASARAN	Urusan/Bidang Urusan Pemerintahan Daerah Program/Kegiatan/Sub kegiatan	Indikator Kinerja Program (*outcome*)/Kegiatan (*output*)/Sub kegiatan	Anggaran Pada Tahun ke -			Realisasi Anggaran pada Tahun ke			Rasio Antara Realisasi dan Anggaran Tahun ke -			Rata- Rata Pertumbuhan	
				2022	2023	2024	2022	2023	2024	2022	2023	2024	Anggaran	Realisasi
(1)	(2)	(3)	(4)	(5)	(6)	(7)	(8)	(9)	(10)	(11)	(12)	(13)	(14)	(15)
	n pesan kesehatan	Masyarakat dan Lintas Sektor Tingkat Daerah Kabupaten/Kota												
a	Terlaksanaan ya Peningkatan Upaya Promosi Kesehatan, Advokasi, Kemitraan dan Pemberdaya an Masyarakat	Peningkatan Upaya Promosi Kesehatan, advokasi, kemitraan dan Pemberdayaan Masyarakat	Jumlah Dokumen Advokasi, kemitraan dan Pemberdayaan Masyarakat	35,220,000	36,830,000	30,158,360	15,955,000	35,010,000	23,297,000	45.30%	95.06%	77.25%	(6.77)	42.99
2	Meningkatka n Edukasi Masyarakat dalam upaya promotif dan Preventif	Pelaksanaan Sehat dalam rangka Promotif Preventif Tingkat Daerah Kabupaten/Kota	Jumlah media Promosi Kesehatan yang dilakukan	-	61,200,000	25,059,000	19,265,000	27,600,000	24,961,800	0.00%	45.10%	99.61%		16.85
a	Terselenggar anya Promosi Kesehatan dan Gerakan Hidup Bersih dan Sehat	Penyelenggaraan Promosi Kesehatan dan Gerakan Hidup Bersih dan Sehat	Jumlah Dokumen Hasil Penyelenggaraan Promosi Kesehatan dan Gerakan Hidup Bersih dan Sehat		61,200,000	25,059,000	19,265,000	27,600,000	24,961,800	0.00%	45.10%	99.61%		16.85
3	Meningkatny a Kemandirian Masyarakat dalam Pengembang an Jejaring Kesehatan Masyarakat	Pengembangan dan Pelaksanaan Upaya Kesehatan Bersumber Daya Masyarakat (UKBM) Tingkat Daerah Kabupaten/Kota	Jumlah UKBM Aktif	11,263,600	701,338,600	58,967,000	11,263,600	698,576,600	58,967,000	100.00 %	99.61%	100.00 %	3,017.50	3,005.26

NO	SASARAN	Urusan/Bidang Urusan Pemerintahan Daerah Program/Kegiatan/Sub kegiatan	Indikator Kinerja Program (*outcome*)/Kegiatan (*output*)/Sub kegiatan	Anggaran Pada Tahun ke -			Realisasi Anggaran pada Tahun ke			Rasio Antara Realisasi dan Anggaran Tahun ke -			Rata- Rata Pertumbuhan	
				2022	2023	2024	2022	2023	2024	2022	2023	2024	Anggaran	Realisasi
(1)	(2)	(3)	(4)	(5)	(6)	(7)	(8)	(9)	(10)	(11)	(12)	(13)	(14)	(15)
a	Terlaksanaya Bimbingan Teknis dan Supervisi Upaya Kesehatan Bersumber Daya Masyarakat (UKBM)	Bimbingan Teknis dan Supervisi Pengembangan dan Pelaksanaan Upaya Kesehatan Bersumber Daya Masyarakat (UKBM)	Jumlah Dokumen Hasil Bimbingan Teknis dan Supervisi Upaya Kesehatan Bersumber Daya Masyarakat (UKBM)	11,263,600	701,338,600	58,967,000	11,263,600	698,576,600	58,967,000	100.00 %	99.61%	100.00 %	3,017.50	3,005.26
II	**Meningkatnya Pelayanan Kesehatan Masyarakat**		**Nilai Survei Kepuasan Masyarakat (SKM)**	**28,997,221,770**	**23,734,215,098**	**54,162,102,995**	**26,527,595,799**	**21,664,066,688**	**53,052,974,215**	91.48%	91.28%	97.95%	**55.03**	**63.28**
A	Meningkatnya akses pelayanan kesehatan dasar yang berkualitas bagi masyarakat	Program Pemenuhan Upaya Kesehatan Perorangan Dan Upaya Kesehatan Masyarakat	Persentase Puskesmas dengan SPA sesuai dengan standar	28,883,467,370	22,897,995,698	52,679,189,595	26,425,706,399	21,244,720,744	51,876,133,905	91.49%	92.78%	98.48%	54.67	62.29
			Persentase Pelayanan Kesehatan Dasar dan Rujukan sesuai standar											
			Persentase penduduk yang memiliki Jaminan Kesehatan Pemerintah											
			Persentase usia produktif yang ditindak lanjuti											
			Persentase penderita hipertensi yang terkendali tekanan darahnya											
			Persentase penderita diabetes melitus yang terkendali gula darahnya											
			Cakupan layanan upaya kesehatan jiwa masyarakat											
			Persentase cakupan											

NO	SASARAN	Urusan/Bidang Urusan Pemerintahan Daerah Program/Kegiatan/Sub kegiatan	Indikator Kinerja Program (*outcome*)/Kegiatan (*output*)/Sub kegiatan	Anggaran Pada Tahun ke -			Realisasi Anggaran pada Tahun ke			Rasio Antara Realisasi dan Anggaran Tahun ke -			Rata- Rata Pertumbuhan	
				2022	2023	2024	2022	2023	2024	2022	2023	2024	Anggaran	Realisasi
(1)	(2)	(3)	(4)	(5)	(6)	(7)	(8)	(9)	(10)	(11)	(12)	(13)	(14)	(15)
			penemuan dan pengobatan kasus TBC											
			Persentase total kasus HIV yang di obati											
			Persentase Fasyankes yang melakukan respons KLB / wabah (PE, pemeriksaan laboratorium, tatalaksana kasus)											
			Persentase Calon Jemaah Haji yang mendapatkan Rekomendasi Istitohah Haji											
			Persentase penyakit menular pada balita											
			Persentase Penemuan dan pengobatan Penyakit Hepatitis											
			Cakupan Pencegahan dan Pengendalian Penyakit Menular Tular Vektor dan Zoonotik											
1	Terwujudnya penyediaan fasilitas pelayanan kesehatan di Puskesmas	Penyediaan Fasilitas Pelayanan Kesehatan untuk UKM dan UKP Kewenangan Daerah Kabupaten/Kota	Jumlah Puskesmas yang mempunyai SPA sesuai Standar	17,775,377,480	5,097,995,700	38,454,157,440	16,414,088,607	4,947,100,920	37,940,061,067	92.34%	97.04%	98.66%	291.49	298.53
			Persentase puskesmas yang melaksanakan pelayanan kefarmasian sesuai standar											
			Persentase Puskesmas Dengan Ketersediaan Obat Esensial											
			nilai ITOR sesuai standar											
a	Terbangunnya Pusat	Pembangunan Puskesmas	Jumlah Pusat Kesehatan											

NO	SASARAN	Urusan/Bidang Urusan Pemerintahan Daerah Program/Kegiatan/Sub kegiatan	Indikator Kinerja Program (*outcome*)/Kegiatan (*output*)/Sub kegiatan	Anggaran Pada Tahun ke -			Realisasi Anggaran pada Tahun ke			Rasio Antara Realisasi dan Anggaran Tahun ke -			Rata- Rata Pertumbuhan	
				2022	2023	2024	2022	2023	2024	2022	2023	2024	Anggaran	Realisasi
(1)	(2)	(3)	(4)	(5)	(6)	(7)	(8)	(9)	(10)	(11)	(12)	(13)	(14)	(15)
	Kesehatan Masyarakat (Puskesmas)		Masyarakat (Puskesmas) yang Dibangun											
b	Terbangunnya Fasilitas Kesehatan Lainnya	Pembangunan Fasilitas Kesehatan Lainnya	Jumlah Fasilitas Kesehatan Lainnya yang Dibangun			500,000,000			498,832,601	0.00%	0.00%	99.77%		
c	Terbangunnya Rumah Dinas Tenaga Kesehatan	Pembangunan Rumah Dinas Tenaga Kesehatan	Jumlah Rumah Dinas Tenaga Kesehatan yang Dibangun			1,070,000,000			1,053,473,950	0.00%	0.00%	98.46%		
d	Tersedianya Puskesmas yang Ditingkatkan Sarana, Prasarana, Alat Kesehatan dan SDM agar Sesuai Standar	Pengembangan Puskesmas	Jumlah Puskesmas yang Ditingkatkan Sarana, Prasarana, Alat Kesehatan dan SDM agar Sesuai Standar			3,432,000,000			3,401,087,150	0.00%	0.00%	99.10%		
e	Terlaksanaya Pengembangan Fasilitas Kesehatan Lainnya Sesuai Standar	Pengembangan Fasilitas Kesehatan Lainnya	Jumlah Fasilitas Kesehatan Lainnya yang Ditingkatkan Sarana, Prasarana, Alat Kesehatan dan SDM agar Sesuai Standar	10,454,982,000	150,000,000	20,661,489,538	10,087,102,000	130,428,120	20,229,049,340	96.48%	86.95%	97.91%	6,787.88	7,655.51
f	Tersedianya Sarana, Prasarana dan Alat Kesehatan yang Telah Dilakukan Rehabilitasi	Rehabilitasi dan Pemeliharaan Puskesmas	Jumlah Sarana, Prasarana dan Alat Kesehatan yang Telah Dilakukan Rehabilitasi dan Pemeliharaan Oleh Puskesmas			510,000,000			508,885,854	0.00%	0.00%	99.78%		

NO	SASARAN	Urusan/Bidang Urusan Pemerintahan Daerah Program/Kegiatan/Sub kegiatan	Indikator Kinerja Program (*outcome*)/Kegiatan (*output*)/Sub kegiatan	Anggaran Pada Tahun ke -			Realisasi Anggaran pada Tahun ke			Rasio Antara Realisasi dan Anggaran Tahun ke -			Rata- Rata Pertumbuhan	
				2022	2023	2024	2022	2023	2024	2022	2023	2024	Anggaran	Realisasi
(1)	(2)	(3)	(4)	(5)	(6)	(7)	(8)	(9)	(10)	(11)	(12)	(13)	(14)	(15)
	dan Pemeliharaan oleh Puskesmas													
g	Tersedianya Sarana, Prasarana dan Alat Kesehatan yang Telah Dilakukan Rehabilitasi dan Pemeliharaan oleh Fasilitas Kesehatan Lainnya	Rehabilitasi dan Pemeliharaan Fasilitas Kesehatan Lainnya	Jumlah Sarana , Prasarana dan Alat Kesehatan yang Telah Dilakukan Rehabilitasi dan Pemeliharaan oleh Fasilitas Kesehatan Lainnya		1,000,000,000			994,395,162		0.00%	99.44%			
h	Tersedianya Sarana dan Prasarana Rumah Dinas Tenaga Kesehatan yang Telah Dilakukan Rehabilitasi dan Pemeliharaan	Rehabilitasi dan Pemeliharaan Rumah Dinas Tenaga Kesehatan	Jumlah Sarana , Prasarana dan Alat Kesehatan yang Telah Dilakukan Rehabilitasi dan Pemeliharaan oleh Fasilitas Kesehatan Lainnya							0.00%	0.00%			
i	Tersedianya Alat Kesehatan/Alat Penunjang Medik Fasilitas Pelayanan Kesehatan	Pengadaan Alat Kesehatan/Alat Penunjang Medik Fasilitas Pelayanan Kesehatan	Jumlah Alat Kesehatan/Alat Penunjang Medik Fasilitas Pelayanan Kesehatan yang Disediakan	2,600,990,000	559,850,000	8,884,037,857	2,448,379,407	535,500,000	8,875,230,155	94.13%	95.65%	99.90%	704.19	739.62

NO	SASARAN	Urusan/Bidang Urusan Pemerintahan Daerah Program/Kegiatan/Sub kegiatan	Indikator Kinerja Program (*outcome*)/Kegiatan (*output*)/Sub kegiatan	Anggaran Pada Tahun ke -			Realisasi Anggaran pada Tahun ke			Rasio Antara Realisasi dan Anggaran Tahun ke -			Rata- Rata Pertumbuhan	
				2022	2023	2024	2022	2023	2024	2022	2023	2024	Anggaran	Realisasi
(1)	(2)	(3)	(4)	(5)	(6)	(7)	(8)	(9)	(10)	(11)	(12)	(13)	(14)	(15)
j	Terlaksanaanya Penyediaan dan Pemeliharaan Alat Pengujian dan Kalibrasi pada Unit Pemeliharaan Fasilitas Kesehatan Regional/Regional Maintainance Center	Pengadaan dan Pemeliharaan Alat Kalibrasi	Jumlah Penyediaan dan Pemeliharaan Alat Uji dan Kalibrasi Pada Unit Pemeliharaan Fasilitas Kesehatan Regional/Regional *Maintainance Center*							0.00%	0.00%			
k	Terpeliharanya Alat Kesehatan/Alat Penunjang Medik Fasilitas Layanan Kesehatan Sesuai Standar	Pemeliharaan Rutin dan Berkala Alat Kesehatan/Alat Penunjang Medik Fasilitas Pelayanan Kesehatan	Jumlah Alat Kesehatan/Alat Penunjang Medik Fasilitas Layanan Kesehatan yang Terpelihara Sesuai Standar	8,780,000	31,116,000	66,612,000	8,780,000	29,851,790	66,311,968	100.00 %	95.94%	99.55%	184.24	181.07
l	Tersedianya Obat, Bahan Habis Pakai, Bahan Medis Habis Pakai, Vaksin, Makanan dan Minuman di Fasilitas Kesehatan	Pengadaan Obat, Bahan Habis Pakai, Bahan Medis Habis Pakai, Vaksin, Makanan dan Minuman di fasilitas Kesehatan	Jumlah Obat, Bahan Habis Pakai, Bahan Medis Habis Pakai, Vaksin, Makanan dan Minuman di Fasilitas Kesehatan yang Disediakan	4,604,743,480	3,297,762,700	3,270,751,045	3,763,945,200	3,197,658,848	3,247,923,049	81.74%	96.96%	99.30%	(14.60)	(6.74)

NO	SASARAN	Urusan/Bidang Urusan Pemerintahan Daerah Program/Kegiatan/Sub kegiatan	Indikator Kinerja Program (*outcome*)/Kegiatan (*output*)/Sub kegiatan	Anggaran Pada Tahun ke -			Realisasi Anggaran pada Tahun ke			Rasio Antara Realisasi dan Anggaran Tahun ke -			Rata- Rata Pertumbuhan	
				2022	2023	2024	2022	2023	2024	2022	2023	2024	Anggaran	Realisasi
(1)	(2)	(3)	(4)	(5)	(6)	(7)	(8)	(9)	(10)	(11)	(12)	(13)	(14)	(15)
m	Terlaksanaya distribusi Alat Kesehatan, Obat, Bahan Habis Pakai, Bahan Medis Habis Pakai, Vaksin, Makanan dan Minuman ke Fasilitas Kesehatan	Distribusi Alat Kesehatan, Obat, Vaksin, Bahan Medis Habis Pakai (BMHP), Makanan dan Minuman ke Puskesmas serta Fasilitas Kesehatan Lainnya	Jumlah Distribusi Alat Kesehatan, Obat, Vaksin, Bahan Medis Habis Pakai (BMHP), Makanan dan Minuman yang Didistribusikan ke Puskesmas serta Fasilitas Kesehatan Lainnya	105,882,000	59,267,000	59,267,000	105,882,000	59,267,000	59,267,000	100.00 %	100.00 %	100.00 %	(22.01)	(22.01)
2	Meningkatnya akses terhadap fasilitas pelayanan kesehatan primer yang berkualitas	Penyediaan Layanan Kesehatan untuk UKM dan UKP Rujukan Tingkat Daerah Kabupaten/Kota	Jumlah Puskesmas yang memberikan Pelayanan Dasar sesuai standar	714,775,600	213,521,800	75,527,800	435,809,100	202,061,600	73,015,800	60.97%	94.63%	96.67%	(67.38)	(58.75)
			Jumlah Puskesmas yang memberikan Pelayanan rujukan sesuai standar											
			Persentase puskesmas yang melakukan pelayanan Akupresure											
			Jumlah Faskes dengan jenjang Akreditasi Meningkat											
			Persentase Pelayanan Laboratorium dasar sesuai standar											
			Jumlah Pembinaan Rumah Sakit dan Labkesda											
a	Tersedianya Operasional Pelayanan Fasilitas Kesehatan Lainnya	Operasional Pelayanan Fasilitas Kesehatan lainnya	Jumlah Dokumen Operasional Pelayanan Fasilitas Kesehatan lainnya	64,959,800	113,103,800	52,238,000	47,939,800	111,803,600	50,346,000	73.80%	98.85%	96.38%	10.15	39.12

NO	SASARAN	Urusan/Bidang Urusan Pemerintahan Daerah Program/Kegiatan/Sub kegiatan	Indikator Kinerja Program (*outcome*)/Kegiatan (*output*)/Sub kegiatan	Anggaran Pada Tahun ke -			Realisasi Anggaran pada Tahun ke			Rasio Antara Realisasi dan Anggaran Tahun ke -			Rata- Rata Pertumbuhan	
				2022	2023	2024	2022	2023	2024	2022	2023	2024	Anggaran	Realisasi
(1)	(2)	(3)	(4)	(5)	(6)	(7)	(8)	(9)	(10)	(11)	(12)	(13)	(14)	(15)
b	Tersedianya Layanan Konsultasi Jarak Jauh antar Fasilitas Pelayanan Kesehatan (Fasyankes) Melalui Pelayanan Telemedicine Untuk Mendapatkan Akses Pelayanan Kesehatan yang Berkualitas	Penyediaan Telemedicine di Fasilitas Pelayanan Kesehatan	Jumlah Fasilitas Pelayanan Kesehatan yang Melayani Konsultasi Jarak Jauh antar Fasyankes Melalui Pelayanan *Telemedicine* untuk Mendapatkan Akses Pelayanan Kesehatan yang Berkualitas	200,000,000	29,668,000	3,599,800	191,946,000	27,958,000	3,449,800	95.97%	94.24%	95.83%	(86.52)	(86.55)
c	Tersedia dan Terkelolanya Public Safety Center (PSC 119) yang Terintegrasi Dengan Rumah Sakit Dalam Satu Sistem Penanganan Gawat Darurat Terpadu (SPGDT)	Penyediaan dan Pengelolaan Sistem Penanganan Gawat Darurat Terpadu (SPGDT)	Jumlah Public Safety Center (PSC 119) Tersediaan, Terkelolaan dan Terintegrasi Dengan Rumah Sakit Dalam Satu Sistem Penanganan Gawat Darurat Terpadu (SPGDT)	31,599,800	58,370,000	15,000,000	31,419,800	50,370,000	15,000,000	99.43%	86.29%	100.00 %	5.21	(4.95)
d	Terkelolanya Pelayanan Kesehatan Tradisional, Akupuntur, Asuhan	Pengelolaan Pelayanan Kesehatan Tradisional, Akupuntur, Asuhan Mandiri,	Jumlah Dokumen Hasil Pengelolaan Pelayanan Kesehatan Tradisional, Akupuntur, Asuhan Mandiri dan Tradisional Lainnya	11,960,000	12,380,000	4,690,000	11,960,000	11,930,000	4,220,000	100.00 %	96.37%	89.98%	(29.30)	(32.44)

NO	SASARAN	Urusan/Bidang Urusan Pemerintahan Daerah Program/Kegiatan/Sub kegiatan	Indikator Kinerja Program (*outcome*)/Kegiatan (*output*)/Sub kegiatan	Anggaran Pada Tahun ke -			Realisasi Anggaran pada Tahun ke			Rasio Antara Realisasi dan Anggaran Tahun ke -			Rata- Rata Pertumbuhan	
				2022	2023	2024	2022	2023	2024	2022	2023	2024	Anggaran	Realisasi
(1)	(2)	(3)	(4)	(5)	(6)	(7)	(8)	(9)	(10)	(11)	(12)	(13)	(14)	(15)
	Mandiri dan Tradisional Lainnya	dan Tradisional Lainnya												
e	Terlaksanaan ya Akreditasi Fasilitas Kesehatan di Kabupaten/ Kota	Pelaksanaan Akreditasi Fasilitas Kesehatan di Kabupaten/Kota	Jumlah Fasilitas Kesehatan yang Terakreditasi di Kabupaten/Kota	406,256,000			152,543,500			37.55%				
3	Meningkatnya mutu penyedia layanan kesehatan	Penerbitan Izin Rumah Sakit Kelas C, D dan Fasilitas Pelayanan Kesehatan Tingkat Daerah Kabupaten/Kota	Persentase peningkatan mutu pelayanan faskes	101,536,000	691,455,000	15,585,000	86,780,000	502,448,026	15,585,000	85.47%	72.67%	100.00 %	241.62	191.05
			Persentase Rekomendasi Perizinan Rumah Sakit Kelas C, D dan Fasilitas Pelayanan Kesehatan Tingkat Daerah Kabupaten/Kota yang diterbitkan											
a	Peningkatan Mutu Pelayanan Fasilitas Kesehatan	Peningkatan Mutu Pelayanan Fasilitas Kesehatan	Jumlah Fasilitas Kesehatan yang Dilakukan Pengukuran Indikator Nasional Mutu (INM) Pelayanan kesehatan	96,616,000	680,325,000	12,205,000	81,860,000	492,172,026	12,205,000	84.73%	72.34%	100.00 %	252.97	201.86
b	Tersedianya Rumah Sakit Kelas C, D dan Fasilitas Pelayanan Kesehatan yang Dikendalikan, Diawasi dan Ditindaklanjuti Perizinannya	Pengendalian dan Pengawasan serta Tindak Lanjut Pengawasan Perizinan Rumah Sakit Kelas C, D dan Fasilitas Pelayanan Kesehatan Lainnya	Jumlah Rumah Sakit Kelas C, D dan Fasilitas Pelayanan Kesehatan yang Dikendalikan, Diawasi dan Ditindaklanjuti Perizinannya	4,920,000	11,130,000	3,380,000	4,920,000	10,276,000	3,380,000	100.00 %	92.33%	100.00 %	28.29	20.88
4	Terlaksanaan ya	Penyediaan Layanan	Persentase validitas peserta JKN	9,268,409,390	15,953,262,398	12,862,250,800	8,750,468,692	15,091,280,650	12,832,055,800	94.41%	94.60%	99.77%	26.37	28.75

NO	SASARAN	Urusan/Bidang Urusan Pemerintahan Daerah Program/Kegiatan/Sub kegiatan	Indikator Kinerja Program (*outcome*)/Kegiatan (*output*)/Sub kegiatan	Anggaran Pada Tahun ke -			Realisasi Anggaran pada Tahun ke			Rasio Antara Realisasi dan Anggaran Tahun ke -			Rata- Rata Pertumbuhan	
				2022	2023	2024	2022	2023	2024	2022	2023	2024	Anggaran	Realisasi
(1)	(2)	(3)	(4)	(5)	(6)	(7)	(8)	(9)	(10)	(11)	(12)	(13)	(14)	(15)
	penyiapan implementasi pembiayaaan dan jaminan kesehatan	Kesehatan untuk UKM dan UKP Rujukan Tingkat Daerah Kabupaten/Kota												
a	Terlaksananya Pengelolaan Jaminan Kesehatan Masyarakat	Pengelolaan Jaminan Kesehatan Masyarakat	Jumlah Dokumen Hasil Pengelolaan Jaminan Kesehatan Masyarakat	9,268,409,390	15,953,262,398	12,862,250,800	8,750,468,692	15,091,280,650	12,832,055,800	94.41%	94.60%	99.77%	26.37	28.75
5	Terwujudnya penyediaan Layanan Kesehatan untuk pencegahan dan pengendalian penyakit menular dan penyakit tidak menular	Penyediaan Layanan Kesehatan untuk UKM dan UKP Rujukan Tingkat Daerah Kabupaten/Kota	Jumlah usia produktif yang memiliki faktor resiko PTM prioritas	1,023,368,900	941,760,800	1,271,668,555	738,560,000	501,829,548	1,015,416,238	72.17%	53.29%	79.85%	13.53	35.14
			Persentase penyandang hipertensi yang ditindak lanjuti											
			Persentase penyandang diabetes melitus yang ditindak lanjuti											
			Persentase penyandang gangguan jiwa yang memperoleh layanan kesehatan jiwa											
			Persentase Penemuan Kasus TBC											
			Jumlah penemuan dan pengobatan kasus baru yang ditemukan dan diobati HIV (ODHA on ART)											
			Persentase fasyankes yang telah terintegrasi dalam sistem informasi Surveilans Berbasis Digital											
			Persentase Spesimen											

NO	SASARAN	Urusan/Bidang Urusan Pemerintahan Daerah Program/Kegiatan/Sub kegiatan	Indikator Kinerja Program (*outcome*)/Kegiatan (*output*)/Sub kegiatan	Anggaran Pada Tahun ke -			Realisasi Anggaran pada Tahun ke			Rasio Antara Realisasi dan Anggaran Tahun ke -			Rata- Rata Pertumbuhan	
				2022	2023	2024	2022	2023	2024	2022	2023	2024	Anggaran	Realisasi
(1)	(2)	(3)	(4)	(5)	(6)	(7)	(8)	(9)	(10)	(11)	(12)	(13)	(14)	(15)
			yang adekuat											
			Persentase Jemaah Haji yang mendapatkan Pelayanan kesehatan sesuai standar											
			Persentase pengobatan kasus penemoni sesuai standar											
			Persentase pengobatan kasus diare sesuai standar											
			Jumlah popupasi beresiko yang dilakukan screening hepatitis B atau C											
			Jumlah kasus kusta baru tanpa cacat											
			Insiden Rate (IR) DBD per 100.000 penduduk											
			Jumlah penyakit tropis terabaikan											
			Persentase Gigitan Hewan Penular Rabies (GHPR) yang ditindaklanjuti											
			Cakupan terduga malaria yang mendapatkan pelayanan malaria											
a	Terlaksanaya Pelayanan Kesehatan Usia Produktif Sesuai Standar	Pengelolaan Pelayanan Kesehatan pada Usia Produktif	Jumlah Penduduk Usia Produktif yang Mendapatkan Pelayanan Kesehatan Sesuai Standar	114,260,000	55,359,000	15,976,000	114,260,000	34,667,400	15,960,860	100.00%	62.62%	99.91%	(61.35)	(61.81)
b	Terlaksanaya	Pengelolaan Pelayanan	Jumlah Penderita Hipertensi yang	15,600,000	40,337,000	14,360,000	15,600,000	31,167,000	14,360,000	100.00%	77.27%	100.00%	47.09	22.93

NO	SASARAN	Urusan/Bidang Urusan Pemerintahan Daerah Program/Kegiatan/Sub kegiatan	Indikator Kinerja Program (*outcome*)/Kegiatan (*output*)/Sub kegiatan	Anggaran Pada Tahun ke -			Realisasi Anggaran pada Tahun ke			Rasio Antara Realisasi dan Anggaran Tahun ke -			Rata- Rata Pertumbuhan	
				2022	2023	2024	2022	2023	2024	2022	2023	2024	Anggaran	Realisasi
(1)	(2)	(3)	(4)	(5)	(6)	(7)	(8)	(9)	(10)	(11)	(12)	(13)	(14)	(15)
	Pengelolaan Pelayanan Kesehatan Penderita Hipertensi Sesuai Standar	Kesehatan Penderita Hipertensi	Mendapatkan Pelayanan Kesehatan Sesuai Standar											
c	Terlaksanaya Pengelolaan Pelayanan Kesehatan Penderita Diabetes Melitus Sesuai Standar	Pengelolaan Pelayanan Kesehatan Penderita Diabetes Melitus	Jumlah Penderita Diabetes Melitus yang Mendapatkan Pelayanan Kesehatan Sesuai Standar	15,600,000	35,300,000	254,743,662	15,600,000	29,065,000	254,290,500	100.00 %	82.34%	99.82%	373.97	430.61
d	Terlaksanaya Pengelolaan Pelayanan Kesehatan Orang dengan Gangguan Jiwa Berat Sesuai Standar	Pengelolaan Pelayanan Kesehatan Orang dengan Gangguan Jiwa Berat	Jumlah Orang yang Mendapatkan Pelayanan Kesehatan Orang dengan Gangguan Jiwa Berat Sesuai Standar	18,000,000	33,826,000	18,420,000	18,000,000	28,234,048	18,420,000	100.00 %	83.47%	100.00 %	21.19	11.05
e	Terlaksanaya Pengelolaan Pelayanan Kesehatan Orang dengan Masalah Kejiwaan (ODMK)	Pengelolaan Pelayanan Kesehatan Orang dengan Masalah Kesehatan Jiwa (ODMK)	Jumlah Orang dengan Masalah Kejiwaan (ODMK) yang Mendapatkan Pelayanan Kesehatan	6,620,000	43,920,000		6,620,000	29,140,000		100.00 %	66.35%	#DIV/0!	231.72	120.09
f	Terlaksanaya	Pengelolaan Pelayanan	Jumlah Penyalahgunaan NAPZA yang	9,920,000		31,314,000	9,920,000		31,310,000	100.00 %		99.99%		

NO	SASARAN	Urusan/Bidang Urusan Pemerintahan Daerah Program/Kegiatan/Sub kegiatan	Indikator Kinerja Program (*outcome*)/Kegiatan (*output*)/Sub kegiatan	Anggaran Pada Tahun ke -			Realisasi Anggaran pada Tahun ke			Rasio Antara Realisasi dan Anggaran Tahun ke -			Rata- Rata Pertumbuhan	
				2022	2023	2024	2022	2023	2024	2022	2023	2024	Anggaran	Realisasi
(1)	(2)	(3)	(4)	(5)	(6)	(7)	(8)	(9)	(10)	(11)	(12)	(13)	(14)	(15)
	Pengelolaan Pelayanan Kesehatan Jiwa dan Penyalahgunaan NAPZA	Kesehatan Jiwa dan NAPZA	Mendapatkan Pelayanan Kesehatan											
g	Terlaksanaya Deteksi Dini Penyalahgunaan NAPZA di Fasilitas Pelayanan Kesehatan (Fasyankes) dan Sekolah	Deteksi Dini Penyalahgunaan NAPZA di Fasyankes dan Sekolah	Jumlah Orang yang Menerima Layanan Deteksi Dini Penyalahgunaan NAPZA di Fasilitas Pelayanan Kesehatan (Fasyankes) dan Sekolah											
h	Terlaksanaya Pengelolaan Pelayanan Kesehatan Bagi Orang Terduga Tuberkulosis Sesuai Standar	Pengelolaan Pelayanan Kesehatan Orang Terduga Tuberkulosis	Jumlah Orang Terduga Menderita Tuberkulosis yang Mendapatkan Pelayanan Sesuai Standar	16,550,900	202,730,000	130,880,000	16,550,900	24,190,000	128,180,000	100.00 %	11.93%	97.94%	544.72	238.02
i	Terlaksanaya Pengelolaan Pelayanan bagi Orang Terduga HIV Sesuai Standar	Pengelolaan Pelayanan Kesehatan Orang dengan Risiko Terinfeksi HIV	Jumlah Orang yang beresko terinfeksi HIV yang mendapatkan pelayanan sesuai standar	16,026,000	35,206,000	2,710,000	16,026,000	26,975,300	2,710,000	100.00 %	76.62%	100.00 %	13.69	(10.82)
j	Terlaksanaya Pengelolaan Surveilans Kesehatan	Pengelolaan Surveilans Kesehatan	Jumlah Dokumen hasil Pengelolaan Surveilans Kesehatan	34,890,900	56,080,000	291,616,000	18,090,900	27,704,000	144,301,000	51.85%	49.40%	49.48%	240.36	237.00

NO	SASARAN	Urusan/Bidang Urusan Pemerintahan Daerah Program/Kegiatan/Sub kegiatan	Indikator Kinerja Program (*outcome*)/Kegiatan (*output*)/Sub kegiatan	Anggaran Pada Tahun ke -			Realisasi Anggaran pada Tahun ke			Rasio Antara Realisasi dan Anggaran Tahun ke -			Rata- Rata Pertumbuhan	
				2022	2023	2024	2022	2023	2024	2022	2023	2024	Anggaran	Realisasi
(1)	(2)	(3)	(4)	(5)	(6)	(7)	(8)	(9)	(10)	(11)	(12)	(13)	(14)	(15)
k	Terlaksanaya Pengelolaan Pelayanan Kesehatan bagi Penduduk pada Kondisi Kejadian Luar Biasa (KLB) Sesuai Standar	Pengelolaan Pelayanan Kesehatan Bagi Penduduk pada Kondisi Kejadian Luar Biasa (KLB)	Jumlah Dokumen Hasil Pengelolaan Pelayanan Kesehatan bagi Penduduk Pengelolaan Pelayanan Kesehatan Bagi Penduduk pada Kondisi Kejadian Luar Biasa (KLB)	498,850,000	17,668,000	3,260,000	346,360,000	8,528,000	3,260,000	69.43%	48.27%	100.00%	(89.00)	(79.66)
l	Terdistribusinya Spesimen Penyakit Potensial Kejadian Luar Biasa (KLB) ke Laboratorium Rujukan/Nasional	Pengambilan dan Pengiriman Spesimen Penyakit Potensial KLB ke Laboratorium Rujukan/Nasional	Jumlah Spesimen Penyakit Potensial Kejadian Luar Biasa (KLB) ke Laboratorium Rujukan/Nasional yang Didistribusikan	4,400,000	3,120,000	47,670,000	4,400,000	2,340,000	42,274,500	100.00%	75.00%	88.68%	699.40	829.89
m	Terlaksanaya Investigasi Awal Kejadian Tidak Diharapkan (Kejadian Ikutan Pasca Imunisasi dan Pemberian Obat Massal)	Investigasi Awal Kejadian Tidak Diharapkan (Kejadian Ikutan Pasca Imunisasi dan Pemberian Obat Massal)	Jumlah Laporan Hasil Investigasi Awal Kejadian Tidak Diharapkan (Kejadian Ikutan Pasca Imunisasi dan Pemberian Obat Massal)	2,860,000		27,780,000			690,000	0.00%		2.48%		
n	Terlaksanaya	Pengelolaan Pelayanan	Jumlah Dokumen Hasil Pengelolaan Pelayanan	2,960,000	3,360,000			-		0.00%	0.00%		(43.24)	

NO	SASARAN	Urusan/Bidang Urusan Pemerintahan Daerah Program/Kegiatan/Sub kegiatan	Indikator Kinerja Program (*outcome*)/Kegiatan (*output*)/Sub kegiatan	Anggaran Pada Tahun ke -			Realisasi Anggaran pada Tahun ke			Rasio Antara Realisasi dan Anggaran Tahun ke -			Rata- Rata Pertumbuhan	
				2022	2023	2024	2022	2023	2024	2022	2023	2024	Anggaran	Realisasi
(1)	(2)	(3)	(4)	(5)	(6)	(7)	(8)	(9)	(10)	(11)	(12)	(13)	(14)	(15)
	Pengelolaan Pelayanan Kesehatan bagi Penduduk Terdampak Krisis Kesehatan Akibat Bencana dan/atau Berpotensi Bencana Sesuai Standar	Kesehatan bagi Penduduk Terdampak Krisis Kesehatan Akibat Bencana dan/atau Berpotensi Bencana	Kesehatan bagi Penduduk Terdampak Krisis Kesehatan Akibat Bencana dan/atau Berpotensi Bencana Sesuai Standar											
o	Terlaksanaya Pelayanan Kesehatan Penyakit Menular dan Tidak Menular	Pelayanan Kesehatan Penyakit Menular dan Tidak Menular	Jumlah Dokumen Hasil Pelayanan Kesehatan Penyakit Menular dan Tidak Menular	266,831,100	414,854,800	396,623,593	157,132,200	259,818,800	325,766,960	58.89%	62.63%	82.14%	25.54	45.37
p	Terlaksanaya pengelolaan pelayanan kesehatan Malaria	Pengelolaan Pelayanan Kesehatan malaria	Jumlah orang yang mendapat pelayanan kesehatan malaria	-		36,315,300			33,892,418			93.33%		
B	Meningkatnya mutu pelayanan kesehatan	Program Peningkatan Kapasitas Sumber Daya Manusia Kesehatan	Persentase tenaga kesehatan sesuai standar	52,438,000	763,847,400	1,124,312,600	52,438,000	365,055,944	964,007,510	100.00 %	47.79%	85.74%	701.93	380.12
			Persentase Puskesmas dengan jenis tenaga kesehatan sesuai standar											
			Persentase Rumah Sakit dengan jenis tenaga kesehatan sesuai standar											

NO	SASARAN	Urusan/Bidang Urusan Pemerintahan Daerah Program/Kegiatan/Sub kegiatan	Indikator Kinerja Program (*outcome*)/Kegiatan (*output*)/Sub kegiatan	Anggaran Pada Tahun ke -			Realisasi Anggaran pada Tahun ke			Rasio Antara Realisasi dan Anggaran Tahun ke -			Rata- Rata Pertumbuhan	
				2022	2023	2024	2022	2023	2024	2022	2023	2024	Anggaran	Realisasi
(1)	(2)	(3)	(4)	(5)	(6)	(7)	(8)	(9)	(10)	(11)	(12)	(13)	(14)	(15)
1	Meningkatnya tenaga kesehatan yang memiliki izin praktik	Pemberian Izin Praktik Tenaga Kesehatan di Wilayah Kabupaten/Kota	Jumlah tenaga kesehatan yang mendapatkan rekomendasi ijin praktek	22,500,000	42,900,000	7,220,000	22,500,000	39,400,000	7,220,000	100.00 %	91.84%	100.00 %	3.75	(3.28)
a	Terlaksanaya Pengendalian Perizinan Praktik Tenaga Kesehatan	Pengendalian Perizinan Praktik Tenaga Kesehatan	Jumlah Dokumen Hasil Pengendalian Perizinan Praktik Tenaga Kesehatan											
b	Terlaksanaya Pembinaan dan Pengawasan Tenaga Kesehatan serta Tindak Lanjut Perizinan Praktik Tenaga Kesehatan	Pembinaan dan Pengawasan Tenaga Kesehatan serta Tindak Lanjut Perizinan Praktik Tenaga Kesehatan	Jumlah Dokumen Hasil Pembinaan dan Pengawasan Tenaga Kesehatan serta Tindak Lanjut Perizinan Praktik Tenaga Kesehatan	22,500,000	42,900,000	7,220,000	22,500,000	39,400,000	7,220,000	100.00 %	91.84%	100.00 %	3.75	(3.28)
2	Meningkatnya tenaga kesehatan yang memiliki kompetensi teknis	Pengembangan Mutu dan Peningkatan Kompetensi Teknis Sumber Daya Manusia Kesehatan Tingkat Daerah Kabupaten/Kota	Jumlah tenaga kesehatan yang memiliki kompetensi teknis sesuai standar	-	587,860,400	912,072,800	-	222,068,500	793,286,800		37.78%	86.98%		
a	Terlaksanaya Pengembangan Mutu dan Peningkatan	Pengembangan Mutu dan Peningkatan Kompetensi Teknis Sumber	Jumlah Sumber Daya Manusia Kesehatan Tingkat Daerah Kabupaten/Kota yang Ditingkatkan Mutu dan	-	587,860,400	912,072,800		222,068,500	793,286,800		37.78%	86.98%		

NO	SASARAN	Urusan/Bidang Urusan Pemerintahan Daerah Program/Kegiatan/Sub kegiatan	Indikator Kinerja Program (*outcome*)/Kegiatan (*output*)/Sub kegiatan	Anggaran Pada Tahun ke -			Realisasi Anggaran pada Tahun ke			Rasio Antara Realisasi dan Anggaran Tahun ke -			Rata- Rata Pertumbuhan	
				2022	2023	2024	2022	2023	2024	2022	2023	2024	Anggaran	Realisasi
(1)	(2)	(3)	(4)	(5)	(6)	(7)	(8)	(9)	(10)	(11)	(12)	(13)	(14)	(15)
	Kompetensi Teknis Sumber Daya Manusia Kesehatan Tingkat Daerah Kabupaten/ Kota	Daya Manusia Kesehatan Tingkat Daerah Kabupaten/Kota	Kompetensinya											
3	Perencanaan Kebutuhan dan Pendayagunaan Sumberdaya Manusia Kesehatan untuk UKP dan UKM di Wilayah Kabupaten/ Kota	Perencanaan Kebutuhan dan Pendayagunaan Sumberdaya Manusia Kesehatan untuk UKP dan UKM di Wilayah Kabupaten/Kota	Jumlah Puskesmas memiliki 9 Jenis Tenaga	29,938,000	133,087,000	205,019,800	29,938,000	103,587,444	163,500,710	100.00 %	77.83%	79.75%	199.30	151.92
a	Terlaksanaan ya Perencanaan dan Distribusi serta Pemerataan Sumber Daya Manusia Kesehatan	Perencanaan dan Distribusi serta Pemerataan Sumber Daya Manusia Kesehatan	Jumlah Dokumen Hasil Perencanaan dan Distribusi serta Pemerataan Sumber Daya Manusia Kesehatan			12,775,000			12,670,310			99.18%		

NO	SASARAN	Urusan/Bidang Urusan Pemerintahan Daerah Program/Kegiatan/Sub kegiatan	Indikator Kinerja Program (*outcome*)/Kegiatan (*output*)/Sub kegiatan	Anggaran Pada Tahun ke -			Realisasi Anggaran pada Tahun ke			Rasio Antara Realisasi dan Anggaran Tahun ke -			Rata- Rata Pertumbuhan	
				2022	2023	2024	2022	2023	2024	2022	2023	2024	Anggaran	Realisasi
(1)	(2)	(3)	(4)	(5)	(6)	(7)	(8)	(9)	(10)	(11)	(12)	(13)	(14)	(15)
b	Terpenuhiny a Kebutuhan Sumber Daya Manusia Kesehatan di Fasilitas Layanan Kesehatan Sesuai Standar	Pemenuhan Kebutuhan Sumber Daya Manusia Kesehatan sesuai Standar	Jumlah Sumber Daya Manusia Kesehatan yang Memenuhi Standar di Fasilitas Pelayanan Kesehatan (Fasyankes)	21,808,000	34,456,000		21,808,000	21,741,444		100.00 %	63.10%		(21.00)	(50.15)
c	Terlaksanan ya Pembinaan dan Pengawasan Sumber Daya Manusia Kesehatan	Pembinaan dan Pengawasan Sumber Daya Manusia Kesehatan	Jumlah Dokumen Hasil Perencanaan dan Distribusi serta Pemerataan Sumber Daya Manusia Kesehatan	8,130,000	98,631,000	192,244,800	8,130,000	81,846,000	150,830,400	100.00 %	82.98%	78.46%	604.04	495.50
C	Meningkatny a kualitas pelayanan dan sediaan kefarmasian	Program Sediaan Farmasi, Alat Kesehatan Dan Makanan Minuman	Persentase Fasilitas Pelayanan Kefarmasian (Apotek dan Toko Obat) Yang Memenuhi Standar	61,316,400	72,372,000	358,600,800	49,451,400	54,290,000	212,832,800	80.65%	75.02%	59.35%	206.76	150.91
	Meningkatny a kualitas keamanan pangan industri Rumah Tangga		Pesentase pengawasan pre dan post market pangan industri rumah tangga sesuai standar											#DIV/0!
1	Terwujudnya apotek dan Toko Obat yang	Pemberian Izin Apotek, Toko Obat, Toko Alat Kesehatan dan	Jumlah apotek dan Toko Obat yang mendapat pengawasan dan pembinaan	30,074,000	14,940,000	50,000,000	25,199,000	14,940,000	36,941,000	83.79%	100.00 %	73.88%	92.17	53.28

NO	SASARAN	Urusan/Bidang Urusan Pemerintahan Daerah Program/Kegiatan/Sub kegiatan	Indikator Kinerja Program (*outcome*)/Kegiatan (*output*)/Sub kegiatan	Anggaran Pada Tahun ke -			Realisasi Anggaran pada Tahun ke			Rasio Antara Realisasi dan Anggaran Tahun ke -			Rata- Rata Pertumbuhan	
				2022	2023	2024	2022	2023	2024	2022	2023	2024	Anggaran	Realisasi
(1)	(2)	(3)	(4)	(5)	(6)	(7)	(8)	(9)	(10)	(11)	(12)	(13)	(14)	(15)
	mendapat pengawasan dan pembinaan	Optikal, Usaha Mikro Obat Tradisional (UMOT)												
a	Terlaksanaya Pengendalian dan Pengawasan serta Tindak Lanjut Pengawasan Perizinan Apotek, Toko Obat, Toko Alat Kesehatan, dan Optikal, Usaha Mikro Obat Tradisional (UMOT)	Pengendalian dan Pengawasan serta Tindak Lanjut Pengawasan Perizinan Apotek, Toko Obat, Toko Alat Kesehatan, dan Optikal, Usaha Mikro Obat Tradisional (UMOT)	Jumlah Dokumen Hasil Pengendalian dan Pengawasan serta Tindak Lanjut Pengawasan Perizinan Apotek, Toko Obat, Toko Alat Kesehatan, dan Optikal, Usaha Mikro Obat Tradisional (UMOT)	30,074,000	14,940,000	50,000,000	25,199,000	14,940,000	36,941,000	83.79%	100.00 %	73.88%	92.17	53.28
2	Terwujudnya sarana IRTP yang memenuhi ketentuan	Penerbitan Sertifikat Produksi Pangan Industri Rumah Tangga dan Nomor P-IRT sebagai Izin Produksi, untuk Produk Makanan Minuman Tertentu yang dapat Diproduksi oleh Industri Rumah Tangga	Persentase sarana IRTP yang memenuhi ketentuan	31,242,400	20,440,000	137,386,800	24,252,400	20,110,000	95,922,800	77.63%	98.39%	69.82%	268.79	179.96
a	Terlaksanaya Pengendalian dan	Pengendalian dan Pengawasan serta Tindak Lanjut	Jumlah Dokumen Hasil Pengendalian dan Pengawasan serta Tindak Lanjut Pengawasan	31,242,400	20,440,000	137,386,800	24,252,400	20,110,000	95,922,800	77.63%	98.39%	69.82%	268.79	179.96

NO	SASARAN	Urusan/Bidang Urusan Pemerintahan Daerah Program/Kegiatan/Sub kegiatan	Indikator Kinerja Program (*outcome*)/Kegiatan (*output*)/Sub kegiatan	Anggaran Pada Tahun ke -			Realisasi Anggaran pada Tahun ke			Rasio Antara Realisasi dan Anggaran Tahun ke -			Rata- Rata Pertumbuhan	
				2022	2023	2024	2022	2023	2024	2022	2023	2024	Anggaran	Realisasi
(1)	(2)	(3)	(4)	(5)	(6)	(7)	(8)	(9)	(10)	(11)	(12)	(13)	(14)	(15)
	Pengawasan serta Tindak Lanjut Pengawasan Sertifikat Produksi Pangan Industri Rumah Tangga dan Nomor P-IRT sebagai Izin Produksi, untuk Produk Makanan Minuman tertentu yang Dapat Diproduksi oleh Industri Rumah Tangga	Pengawasan Sertifikat Produksi Pangan Industri Rumah Tangga dan Nomor P-IRT sebagai Izin Produksi, untuk Produk Makanan Minuman Tertentu yang dapat Diproduksi oleh Industri Rumah Tangga	Sertifikat Produksi Pangan Industri Rumah Tangga dan Nomor P-IRT sebagai Izin Produksi, untuk Produk Makanan Minuman Tertentu yang Dapat Diproduksi oleh Industri Rumah Tangga											
3	Terwujudnya pangan IRT yang memenuhi syarat	Pemeriksaan dan Tindak Lanjut Hasil Pemeriksaan Post Market pada Produksi dan Produk Makanan Minuman Industri Rumah Tangga	Persentse pangan IRT yang memenuhi syarat	-	36,992,000	171,214,000	-	19,240,000	79,969,000		52.01%	46.71%		
a	Terlaksanaya Pemeriksaan Post Market pada Produk dan	Pemeriksaan Post Market pada Produk Makanan-Minuman Industri Rumah	Jumlah Produk dan Sarana Produksi Makanan- Minuman Industri Rumah Tangga Beredar yang Dilakukan Pemeriksaan *Post Market*	-	36,992,000	171,214,000		19,240,000	79,969,000		52.01%	46.71%		

NO	SASARAN	Urusan/Bidang Urusan Pemerintahan Daerah Program/Kegiatan/Sub kegiatan	Indikator Kinerja Program (*outcome*)/Kegiatan (*output*)/Sub kegiatan	Anggaran Pada Tahun ke -			Realisasi Anggaran pada Tahun ke			Rasio Antara Realisasi dan Anggaran Tahun ke -			Rata- Rata Pertumbuhan	
				2022	2023	2024	2022	2023	2024	2022	2023	2024	Anggaran	Realisasi
(1)	(2)	(3)	(4)	(5)	(6)	(7)	(8)	(9)	(10)	(11)	(12)	(13)	(14)	(15)
	Sarana Produksi Makanan-Minuman Industri Rumah Tangga Beredar dan Pengawasan serta Tindak Lanjut Pengawasan	Tangga yang Beredar dan Pengawasan serta Tindak Lanjut Pengawasan	dalam rangka Tindak Lanjut Pengawasan											
III	**Meningkatnya kualitas administrasi, perencanaan dan pelaporan bidang kesehatan**		**Nilai Sakip OPD**	**35,556,823,409**	**36,993,799,322**	**78,046,100,917**	**34,488,181,995**	**36,412,044,286**	**65,351,746,370**	96.99%	98.43%	83.73%	**57.51**	**42.53**
A	Meningkatnya kualitas manajemen dan dukungan teknis Dinas Kesehatan	Program Penunjang Urusan Pemerintahan Daerah Kabupaten/Kota	Persentase dokumen SAKIP	35,512,323,409	36,907,959,322	78,008,134,917	34,443,681,995	36,337,328,618	65,313,870,402	96.99%	98.45%	83.73%	57.64	42.62
			Persentase Dokumen Kepegawaian, Keuangan, dan Umum											
1	Terlaksanaya perencanaan, penganggaran, dan evaluasi kinerja perangkat daerah	Perencanaan, Penganggaran, dan Evaluasi Kinerja Perangkat Daerah	Jumlah dokumen perencanaan, penganggaran, dan evaluasi kinerja perangkat daerah yang disusun secara lengkap	352,183,000	464,914,000	402,929,000	343,426,272	447,358,000	394,512,868	97.51%	96.22%	97.91%	9.34	9.23
			Persentase Dokumen Kinerja Keuangan yang berkualitas											
a	Tersusunnya	Penyusunan	Jumlah Dokumen	122,497,00	187,222,000	140,059,000	121,467,031	173,087,000	137,892,868	99.16%	92.45%	98.45%	13.82	11.08

NO	SASARAN	Urusan/Bidang Urusan Pemerintahan Daerah Program/Kegiatan/Sub kegiatan	Indikator Kinerja Program (*outcome*)/Kegiatan (*output*)/Sub kegiatan	Anggaran Pada Tahun ke -			Realisasi Anggaran pada Tahun ke			Rasio Antara Realisasi dan Anggaran Tahun ke -			Rata- Rata Pertumbuhan	
				2022	2023	2024	2022	2023	2024	2022	2023	2024	Anggaran	Realisasi
(1)	(2)	(3)	(4)	(5)	(6)	(7)	(8)	(9)	(10)	(11)	(12)	(13)	(14)	(15)
	Dokumen Perencanaan Perangkat Daerah	Dokumen Perencanaan Perangkat Daerah	Perencanaan Perangkat Daerah	0										
b	Terlaksanaya Evaluasi Kinerja Perangkat Daerah	Evaluasi Kinerja Perangkat Daerah	Jumlah Laporan Evaluasi Kinerja Perangkat Daerah	46,146,000	39,132,000		45,979,241	35,711,000		99.64%	91.26%	#DIV/0!	(57.60)	(61.17)
c	Tersedianya Laporan Capaian Kinerja dan Ikhtisar Realisasi Kinerja SKPD dan Laporan Hasil Koordinasi Penyusunan Laporan Capaian Kinerja dan Ikhtisar Realisasi Kinerja SKPD	Koordinasi dan Penyusunan Laporan Capaian Kinerja dan Ikhtisar Realisasi Kinerja SKPD	Jumlah Laporan Capaian Kinerja dan Ikhtisar Realisasi Kinerja SKPD dan Laporan Hasil Koordinasi Penyusunan Laporan Capaian Kinerja dan Ikhtisar Realisasi Kinerja SKPD	183,540,000	238,560,000	262,870,000	175,980,000	238,560,000	256,620,000	95.88%	100.00%	97.62%	20.08	21.57
2	Terlaksanaya Administrasi Keuangan Perangkat Daerah	Administrasi Keuangan Perangkat Daerah	Jumlah Laporan Keuangan yang berkualitas	33,705,677,809	34,139,989,422	76,535,408,817	32,681,670,812	33,800,401,056	63,876,883,123	96.96%	99.01%	83.46%	62.73	46.20
a	Tersedianya Laporan Keuangan Bulanan/Triwulanan/Semesteran	Koordinasi dan Penyusunan Laporan Keuangan Bulanan/Triwulanan/ Semesteran	Jumlah Laporan Keuangan Bulanan/ Triwulanan/ Semesteran SKPD dan Laporan Koordinasi Penyusunan Laporan Keuangan											

NO	SASARAN	Urusan/Bidang Urusan Pemerintahan Daerah Program/Kegiatan/Sub kegiatan	Indikator Kinerja Program (*outcome*)/Kegiatan (*output*)/Sub kegiatan	Anggaran Pada Tahun ke -			Realisasi Anggaran pada Tahun ke			Rasio Antara Realisasi dan Anggaran Tahun ke -			Rata- Rata Pertumbuhan	
				2022	2023	2024	2022	2023	2024	2022	2023	2024	Anggaran	Realisasi
(1)	(2)	(3)	(4)	(5)	(6)	(7)	(8)	(9)	(10)	(11)	(12)	(13)	(14)	(15)
	SKPD dan Laporan Koordinasi Penyusunan Laporan Keuangan Bulanan/Triwulanan/Semestera n SKPD	SKPD	Bulanan/Triwulanan/Semesteran SKPD											
b	Tersedianya Dokumen Pelaporan dan Analisis Prognosis Realisasi Anggaran	Penyusunan Pelaporan dan Analisis Prognosis Realisasi Anggaran	Jumlah Dokumen Pelaporan dan Analisis Prognosis Realisasi Anggaran											
c	Tersedianya Gaji dan Tunjangan ASN	Penyediaan Gaji dan Tunjangan ASN	Jumlah Orang yang Menerima Gaji dan Tunjangan ASN	33,624,757,809	34,009,109,422	76,510,408,817	32,600,750,812	33,669,521,056	63,851,883,123	96.95%	99.00%	83.46%	63.06	46.46
3	Terlaksanaya Pengadaan Barang Milik Daerah Penunjang Urusan Pemerintah Daerah	Administrasi Barang Milik Daerah pada Perangkat Daerah	Jumlah Dokumen Penatausahaan/pembinaan/pengawasan dan pengendalian barang milik daerah	40,460,000	65,440,000		40,460,000	65,440,000		100.00 %	100.00 %		(19.13)	(19.13)
a	Terlaksanaya Penatausahaan Barang Milik Daerah pada SKPD	Penatausahaan Barang Milik Daerah pada SKPD	Jumlah Laporan Penatausahaan Barang Milik Daerah pada SKPD	-	24,980,000	25,000,000		24,980,000	25,000,000		100.00 %	100.00 %		
b	Terlaksanaya Pembinaan,	Pembinaan, Pengawasan, dan Pengendalian	Jumlah Laporan Hasil Pembinaan, Pengawasan, dan Pengendalian	40,460,000	40,460,000		40,460,000	40,460,000		100.00 %	100.00 %		(50.00)	(50.00)

NO	SASARAN	Urusan/Bidang Urusan Pemerintahan Daerah Program/Kegiatan/Sub kegiatan	Indikator Kinerja Program (*outcome*)/Kegiatan (*output*)/Sub kegiatan	Anggaran Pada Tahun ke -			Realisasi Anggaran pada Tahun ke			Rasio Antara Realisasi dan Anggaran Tahun ke -			Rata- Rata Pertumbuhan	
				2022	2023	2024	2022	2023	2024	2022	2023	2024	Anggaran	Realisasi
(1)	(2)	(3)	(4)	(5)	(6)	(7)	(8)	(9)	(10)	(11)	(12)	(13)	(14)	(15)
	Pengawasan, dan Pengendalian Barang Milik Daerah pada SKPD	Barang Milik Daerah pada SKPD	Barang Milik Daerah pada SKPD											
4	Terlaksanaya administrasi Kepegawaian Perangkat Daerah	Administrasi Kepegawaian Perangkat Daerah	Persentase administrasi Kepegawaian Perangkat Daerah	103,885,000	270,761,000	90,318,000	86,565,000	188,141,000	90,318,000	83.33%	69.49%	100.00%	47.00	32.67
a	Terlaksanaya Pendidikan dan Pelatihan Pegawai Berdasarkan Tugas dan Fungsi	Pendidikan dan Pelatihan pegawai berdasarkan tugas dan fungsi	Jumlah Pegawai Berdasarkan Tugas dan Fungsi yang Mengikuti Pendidikan dan Pelatihan		39,500,000	22,945,000		39,500,000	22,945,000	#DIV/0!	100.00%	100.00%		
b	Terlaksanaya Bimbingan Teknis Implementasi Peraturan Perundang-Undangan	Bimbingan Teknis Implementasi Peraturan Perundang-Undangan	Jumlah Orang yang Mengikuti Bimbingan Teknis Implementasi Peraturan Perundang-Undangan	103,885,000	194,307,000	67,373,000	86,565,000	120,807,000	67,373,000	83.33%	62.17%	100.00%	10.86	(2.34)
c	Terlaksanaya Pendataan dan Pengolahan Administrasi Kepegawaian	Pendataan dan Pengolahan Administrasi Kepegawaian	Jumlah Dokumen Pendataan dan Pengolahan	-	36,954,000			27,834,000		#DIV/0!	75.32%	#DIV/0!		
5	Terlaksanaya Administrasi	Administrasi Umum Perangkat	Persentase penyediaan administrasi perkantoran	1,021,107,600	1,507,856,900	734,839,100	1,002,587,503	1,377,757,900	729,944,903	98.19%	91.37%	99.33%	(1.80)	(4.80)

NO	SASARAN	Urusan/Bidang Urusan Pemerintahan Daerah Program/Kegiatan/Sub kegiatan	Indikator Kinerja Program (*outcome*)/Kegiatan (*output*)/Sub kegiatan	Anggaran Pada Tahun ke -			Realisasi Anggaran pada Tahun ke			Rasio Antara Realisasi dan Anggaran Tahun ke -			Rata- Rata Pertumbuhan	
				2022	2023	2024	2022	2023	2024	2022	2023	2024	Anggaran	Realisasi
(1)	(2)	(3)	(4)	(5)	(6)	(7)	(8)	(9)	(10)	(11)	(12)	(13)	(14)	(15)
	Umum Perangkat Daerah	Daerah												
a	Tersedianya Komponen instalasi Listrik / Penerangan Bangunan Kantor	Penyediaan Komponen Instalasi Listrik/Penerangan Bangunan Kantor	Jumlah Paket Komponen Instalasi Listrik/Penerangan Bangunan Kantor yang Disediakan	30,000,000	83,306,000	16,528,400	30,000,000	83,298,500	16,528,400	100.00 %	99.99%	100.00 %	48.76	48.75
b	Tersedianya Bahan Logistik Kantor	Penyediaan Bahan Logistik Kantor	Jumlah Paket Bahan Logistik Kantor yang Disediakan	815,241,400	977,492,400	535,967,400	815,241,400	854,292,400	531,073,203	100.00 %	87.40%	99.09%	(12.63)	(16.52)
c	Tersedianya Barang Cetakan dan Penggandaan	Penyediaan Barang Cetakan dan Penggandaan	Jumlah Paket Barang Cetakan dan Penggandaan yang Disediakan	66,740,200	66,500,000	30,079,300	66,740,000	66,500,000	30,079,300	100.00 %	100.00 %	100.00 %	(27.56)	(27.56)
d	Tersedianya Peralatan dan Perlengkapan Kantor	Penyediaan Peralatan dan Perlengkapan Kantor	Jumlah Paket Peralatan dan Perlengkapan Kantor yang Disediakan	-	184,208,000			181,279,000			98.41%			
e	Tersedianya Peralatan Rumah Tangga	Penyediaan Peralatan Rumah Tangga	Jumlah Paket Peralatan Rumah Tangga yang Disediakan											
f	Tersedianya Bahan Bacaan dan Peraturan Perundang-undangan	Penyediaan Bahan Bacaan dan Peraturan Perundang-undangan	Jumlah Dokumen Bahan Bacaan dan Peraturan Perundang-Undangan yang Disediakan	9,855,000	17,322,500	12,600,000	9,740,000	17,160,000	12,600,000	98.83%	99.06%	100.00 %	24.26	24.80
g	Terlaksanaya Penyelenggaraan Rapat Koordinasi	Penyelenggaraan Rapat Koordinasi dan Konsultasi SKPD	Jumlah Laporan Penyelenggaraan Rapat Koordinasi dan Konsultasi SKPD	99,271,000	179,028,000	139,664,000	80,866,103	175,228,000	139,664,000	81.46%	97.88%	100.00 %	29.18	48.20

NO	SASARAN	Urusan/Bidang Urusan Pemerintahan Daerah Program/Kegiatan/Sub kegiatan	Indikator Kinerja Program (*outcome*)/Kegiatan (*output*)/Sub kegiatan	Anggaran Pada Tahun ke -			Realisasi Anggaran pada Tahun ke			Rasio Antara Realisasi dan Anggaran Tahun ke -			Rata- Rata Pertumbuhan	
				2022	2023	2024	2022	2023	2024	2022	2023	2024	Anggaran	Realisasi
(1)	(2)	(3)	(4)	(5)	(6)	(7)	(8)	(9)	(10)	(11)	(12)	(13)	(14)	(15)
	dan Konsultasi SKPD													
6	Terlaksananya Pemeliharaan Barang Milik Daerah Penunjang Urusan Pemerintahan Daerah	Pengadaan Barang Milik Daerah Penunjang Urusan Pemerintah Daerah	Persentase BMD Penunjang Urusan Pemerintah Daerah yang tersedia	-	-	-	-	-						
a	Tersedianya Mebel	Pengadaan Mebel	Jumlah Paket Mebel yang Disediakan	-										
7	Terlaksananya Penyediaan Jasa Penunjang Urusan Pemerintahan Daerah	Penyediaan Jasa Penunjang Urusan Pemerintahan Daerah	Persentase penyediaan jasa penunjang Dinas Kesehatan	90,270,000	91,600,000	88,000,000	90,232,408	91,349,662	85,143,508	99.96%	99.73%	96.75%	(1.23)	(2.78)
a	Terlaksananya Penyediaan Jasa Surat Menyurat	Penyediaan Jasa Surat Menyurat	Jumlah Laporan Penyediaan Jasa Surat Menyurat	6,070,000	11,200,000	8,000,000	6,070,000	11,200,000	8,000,000	100.00 %	100.00 %	100.00 %	27.97	27.97
b	Tersedianya Jasa Komunikasi, Sumber Daya Air dan Listrik	Penyediaan Jasa Komunikasi, Sumber Daya Air dan Listrik	Jumlah Laporan Penyediaan Jasa Komunikasi, Sumber Daya Air dan Listrik yang Disediakan	84,200,000	80,400,000	80,000,000	84,162,408	80,149,662	77,143,508	99.96%	99.69%	96.43%	(2.51)	(4.26)
8	Terlaksananya Pengadaan Barang Milik Daerah Penunjang	Pemeliharaan Barang Milik Daerah Penunjang Urusan Pemerintahan	Persentase Barang Milik Daerah penunjang perkantoran yang layak pakai	198,740,000	367,398,000	156,640,000	198,740,000	366,881,000	137,068,000	100.00 %	99.86%	87.51%	13.75	10.98

NO	SASARAN	Urusan/Bidang Urusan Pemerintahan Daerah Program/Kegiatan/Sub kegiatan	Indikator Kinerja Program (*outcome*)/Kegiatan (*output*)/Sub kegiatan	Anggaran Pada Tahun ke -			Realisasi Anggaran pada Tahun ke			Rasio Antara Realisasi dan Anggaran Tahun ke -			Rata- Rata Pertumbuhan	
				2022	2023	2024	2022	2023	2024	2022	2023	2024	Anggaran	Realisasi
(1)	(2)	(3)	(4)	(5)	(6)	(7)	(8)	(9)	(10)	(11)	(12)	(13)	(14)	(15)
	Urusan Pemerintah Daerah	Daerah												
a	Tersedianya Jasa Pemeliharaan, Biaya Pemeliharaan dan Pajak Kendaraan Perorangan Dinas atau Kendaraan Dinas Jabatan	Penyediaan Jasa Pemeliharaan, Biaya Pemeliharaan dan Pajak Kendaraan Perorangan Dinas atau Kendaraan Dinas Jabatan	Jumlah Kendaraan Perorangan Dinas atau Kendaraan Dinas Jabatan yang Dipelihara dan dibayarkan Pajaknya	73,800,000	134,580,000	78,600,000	73,800,000	134,150,000	63,600,000	100.00 %	99.68%	80.92%	20.38	14.59
b	Tersedianya Jasa Pemeliharaan, Biaya Pemeliharaan, Pajak dan Perizinan Kendaraan Dinas Operasional atau Lapangan	Penyediaan Jasa Pemeliharaan, Biaya Pemeliharaan, Pajak dan Perizinan Kendaraan Dinas Operasional atau Lapangan	Jumlah Kendaraan Dinas Operasional atau Lapangan yang Dipelihara dan dibayarkan Pajak dan Perizinannya	39,200,000	74,500,000	23,000,000	39,200,000	74,413,000	18,428,000	100.00 %	99.88%	80.12%	10.46	7.30
c	Terlaksanaya Pemeliharaan Peralatan dan Mesin Lainnya	Pemeliharaan Peralatan dan Mesin Lainnya	Jumlah Peralatan dan Mesin Lainnya yang Dipelihara	29,980,000	33,980,000		29,980,000	33,980,000		100.00 %	100.00 %	#DIV/0!	(43.33)	(43.33)
d	Terlaksanaya Pemeliharaan/Rehabilitasi Gedung Kantor dan	Pemeliharaan/Rehabilitasi Gedung Kantor dan Bangunan Lainnya	Jumlah Gedung Kantor dan Bangunan Lainnya yang Dipelihara/Direhabilitasi	55,760,000	124,338,000	55,040,000	55,760,000	124,338,000	55,040,000	100.00 %	100.00 %	100.00 %	33.63	33.63

NO	SASARAN	Urusan/Bidang Urusan Pemerintahan Daerah Program/Kegiatan/Sub kegiatan	Indikator Kinerja Program (*outcome*)/Kegiatan (*output*)/Sub kegiatan	Anggaran Pada Tahun ke -			Realisasi Anggaran pada Tahun ke			Rasio Antara Realisasi dan Anggaran Tahun ke -			Rata- Rata Pertumbuhan	
				2022	2023	2024	2022	2023	2024	2022	2023	2024	Anggaran	Realisasi
(1)	(2)	(3)	(4)	(5)	(6)	(7)	(8)	(9)	(10)	(11)	(12)	(13)	(14)	(15)
	Bangunan Lainnya													
B	Terselenggaranya sistem informasi kesehatan yang berkualitas	Program Pemenuhan Upaya Kesehatan Perorangan Dan Upaya Kesehatan Masyarakat	Persentase Puskesmas dengan Pengelolaan data dan Sistem Informasi Kesehatan terintegrasi	44,500,000	85,840,000	37,966,000	44,500,000	74,715,668	37,875,968	100.00 %	87.04%	99.76%	18.56	9.30
1	Terselenggaranya sistem informasi kesehatan secara terintegrasi	Penyelenggaraan Sistem Informasi Kesehatan secara Terintegrasi	Jumlah Puskesmas yang menyelenggarakan Sistem Informasi Kesehatan yang terintegrasi	44,500,000	85,840,000	37,966,000	44,500,000	74,715,668	37,875,968	100.00 %	87.04%	99.76%	18.56	9.30
a	Terlaksanaya Pengelolaan Sistem Informasi Kesehatan	Pengelolaan Sistem Informasi Kesehatan	Jumlah Dokumen Hasil Pengelolaan Sistem Informasi Kesehatan	44,500,000	85,840,000	37,966,000	44,500,000	74,715,668	37,875,968	100.00 %	87.04%	99.76%	18.56	9.30
	UPTD:													
1	**Puskesmas**			17,606,198,793	17,356,232,964	19,829,002,127	13,657,602,512	12,881,227,471	16,108,239,817	77.57%	74.22%	81.24%	6.41	9.68
2	**Gudang Farmasi**			9,359,000	15,000,000	24,999,200	9,359,000	15,000,000	24,963,700	100.00 %	100.00 %	99.86%	63.47	63.35
3	**Labkesda**			17,495,900	10,000,000	159,999,500	16,785,594	10,000,000	79,918,120	95.94%	100.00 %	49.95%	728.58	329.38
4	**RSUD**			45,802,550,271	49,748,078,722	30,604,440,000	41,206,537,690	45,718,285,363	28,281,965,872	89.97%	91.90%	92.41%	(14.93)	(13.59)

Grafik. 2.4
Total Anggaran dan Realisasi Anggaran Dinas Kesehatan Kabupaten Kepahiang Beserta UPT-nya Tahun 2022-2024

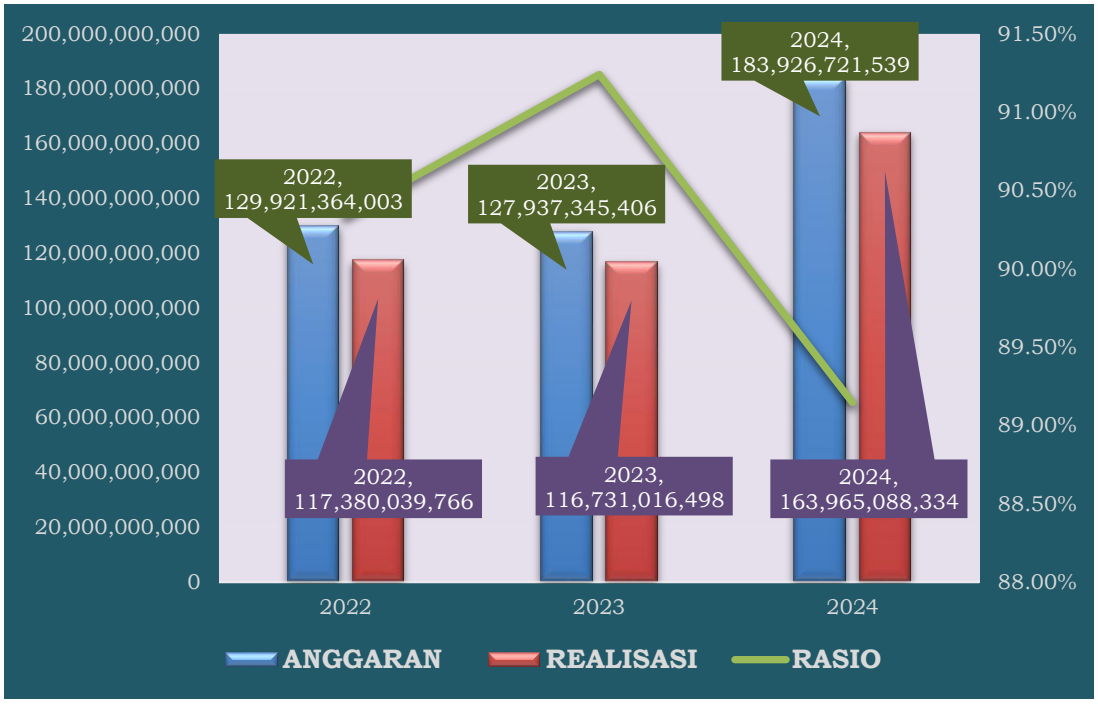

Peningkatan Alokasi Anggaran berbanding lurus dengan serapan anggarannya. Pada tahun 2024 alokasi anggaran Dinas Kesehatan meningkat cukup signifikan dikarenakan adanya tambahan alokasi belanja pegawai untuk PPPK selama 12 bulan, tetapi hanya terealisasi selama 6 bulan sesuai dengan TMT masa kerja PPPK. Permasalahan penyerapan anggaran juga terjadi karena beberapa kegiatan yang dilakukan setelah APBD Perubahan di Bulan Oktober sehingga adanya keterbatasan waktu dalam melaksanakan kegiatan.

c. Kelompok Sasaran Layanan

Kelompok sasaran layanan dari Dinas Kesehatan Kabupaten Kepahiang diantaranya 14 Puskesmas di Kabupaten Kepahiang, RSUD Kepahiang, UPT Labkesmas Kepahiang, UPT Gudang Farmasi, Klinik, Apotik, Laboratorium swasta, industri rumah tangga, sekolah, serta desa/kelurahan.

d. Mitra Perangkat Daerah

Mitra Dinas Kesehatan Kabupaten Kepahiang dalam pemberian pelayanan diantaranya BPJS Kesehatan, Bappeda, BKD Keuangan, PMI, Dinas Pendidikan, Dinas PUPR, Dinas Sosial, Dinas Lingkungan Hidup, Pemerintah Kecamatan/Desa/Kelurahan, Organisasi profesi kesehatan, Ormas, PKK, serta media penyebaran informasi.

e. Tantangan dan Peluang Pengembangan Pelayanan Perangkat Daerah

Analisis lingkungan baik internal maupun eksternal Dinas Kesehatan merupakan hal yang penting dalam menentukan faktor-faktor penentu keberhasilan bagi Dinas Kesehatan. Dengan mengetahui kondisi internal maupun eksternal Dinas Kesehatan dengan memperhatikan kebutuhan *stakeholders*, akan dapat diketahui kekuatan, kelemahan, peluang dan ancaman organisasi. Analisis lingkungan sangat diperlukan untuk meningkatkan kemampuan Dinas Kesehatan dalam merespon setiap perkembangan atau perubahan, serta memberikan alternatif strategi dalam upaya mencapai tujuan Dinas Kesehatan.

Metode yang digunakan untuk melakukan analisis lingkungan internal dan eksternal Dinas Kesehatan Kabupaten Kepahiang yaitu metode SWOT *(Strengths, Weaknesses, Opportunities, dan Threats)*. Dari hasil analisis SWOT terhadap

tujuan Dinas Kesehatan Kabupaten Kepahiang tersebut, maka kekuatan, kelemahan, peluang, dan ancaman Dinas Kesehatan adalah sebagai berikut:

1) Kekuatan (S)
   a) Regulasi cukup dan jelas;
   b) Struktur Organisasi dan Tata Kerja (STOK) Jelas;
   c) Sudah terakreditasnya fasilitas kesehatan;
   d) Penerapan sistem informasi kesehatan dalam memberikan pelayanan kesehatan.
2) Kelemahan (W)
   a) Masih kurangnya sarana dan prasarana kesehatan;
   b) Masih kurangnya tenaga medis (Dokter Umum dan Dokter Gigi);
   c) Sistem infromasi kesehatan yang belum terintegrasi;
   d) Distribusi tenaga kesehatan yang tidak merata;
   e) Kompetensi tenaga kesehatan yang belum sesuai.
3) Peluang (O)
   a) Bantuan Dana Alokasi Khusus (DAK) dari pusat;
   b) Bantuan Alat Kesehatan;
   c) RSUD, Puskesmas dan Labkesda sudah menerapkan Pola Keuangan BLUD;
   d) Dukungan Jaminan Pembiayaan Kesehatan.
4) Ancaman (T)
   a) Perubahan Iklim;
   b) Potensi adanya Pandemi.

Selanjutnya dikelompokkan menjadi faktor lingkungan internal Dinas Kesehatan dan faktor lingkungan eksternal Dinas Kesehatan, seperti pada tabel berikut:

Tabel 2.11
Analisa Faktor Lingkungan Internal Dalam Pengembangan Pelayanan Dinas Kesehatan Kabupaten Kepahiang

No	Tujuan Dinas Kesehatan	Kekuatan (S)	Kelemahan (W)
1	Terwujudnya peningkatan derajat kesehatan masyarakat	a. Regulasi cukup dan jelas; b. Struktur Organisasi dan Tata Kerja (STOK) Jelas; c. Sudah terakreditasnya fasilitas kesehatan; d. Penerapan sistem informasi kesehatan dalam memberikan pelayanan kesehatan	a. Masih kurangnya sarana dan prasarana kesehatan; b. Masih kurangnya tenaga medis (Dokter Umum dan Dokter Gigi); c. Sistem infromasi kesehatan yang belum terintegrasi; d. Distribusi tenaga kesehatan yang tidak merata; e. Kompetensi tenaga kesehatan yang belum sesuai.

Tabel 2.12
Analisa Faktor Lingkungan Eksternal Dalam Pengembangan Pelayanan Dinas Kesehatan Kabupaten Kepahiang

No	Tujuan Dinas Kesehatan	Peluang (O)	Ancaman (T)
1	Terwujudnya peningkatan derajat kesehatan masyarakat	a. Bantuan Dana Alokasi Khusus (DAK) dari pusat; b. Bantuan Alat Kesehatan; c. RSUD, Puskesmas dan Labkesda sudah menerapkan Pola Keuangan BLUD; d. Dukungan Jaminan Pembiayaan Kesehatan.	a. Perubahan Iklim; b. Potensi adanya Pandemi

B. Permasalahan dan Isu Strategis Perangkat Daerah

1. Permasalahan Pelayanan Perangkat Daerah

Perumusan permasalahan pembangunan kesehatan dan analisis isu strategis merupakan dasar untuk merumuskan tujuan dan sasaran pembangunan kesehatan di masa mendatang. Perumusan masalah kesehatan di Kabupaten Kepahiang dilakukan secara partisipatif baik melalui *Focus Group Discussion* (FGD) maupun *Brainstorming* yang telah dilakukan sebelumnya. Kerangka logis perumusan masalah dan perumusan isu strategis dilakukan dengan memperhatikan tugas dan fungsi Dinas Kesehatan serta hasil capaian rencana strategis periode yang lalu.

Berdasarkan rumusan permasalahan yang telah diidentifikasi dengan melihat data kesenjangan (*gap*) antara kinerja yang dicapai saat ini dengan yang direncanakan, maka permasalahan pokok Dinas Kesehatan Kabupaten Kepahiang adalah: ***"Masih rendahnya derajat kesehatan masyarakat di Kabupaten Kepahiang",*** dengan pemetaan masalah dan akar masalah seperti pada tabel berikut:

Tabel 2.13
Pemetaan Permasalahan untuk Penentuan Prioritas dan Sasaran Pembangunan Kesehatan

No	Masalah Pokok	Masalah	Akar Masalah
(1)	(2)	(3)	(4)
1	Masih rendahnya derajat kesehatan masyarakat di Kabupaten Kepahiang	Belum tercapainya masyarakat yang sehat dan produktif sesuai siklus hidup	Belum termutakhirkannya pengetahuan asuhan persalinan tenaga kesehatan di Fasilitas Pelayanan Kesehatan
			Kurangnya kesadaran masyarakat perilaku hidup bersih dan sehat
			Masih kurangnya penyebaran informasi kesehatan ke masyarakat
			Kurangnya asupan makanan bergizi pada ibu hamil dari keluarga tidak mampu
		Rendahnya	Rendahnya kesadaran masyarakat

No	Masalah Pokok	Masalah	Akar Masalah
(1)	(2)	(3)	(4)
		pencegahan dan pengendalian penyakit menular dan penyakit tidak menular	untuk melakukan pemeriksaan kesehatan
			Keterbatasan dalam intervensi pelayanan penyakit tidak menular
			Rendahnya cakupan deteksi dini populasi berisiko
			Rendahnya utilisasi laboratorium dan alat penunjang pemeriksaan
			Keterbatasan desiminasi informasi kepada masyarakat
		Belum terpenuhinya standar tenaga kesehatan di fasilitas kesehatan	Kurangnya jumlah tenaga medis
			Belum meratanya distribusi tenaga kesehatan
		Masih terbatasnya kemampuan pelayanan Rumah Sakit	Kurangnya jumlah sarana dan prasarana pelayanan kesehatan
			Kurangnya jenis tenaga medis sesuai standar
			Belum meratanya distribusi tenaga kesehatan
			Masih terbatasnya pelatihan teknis kesehatan di Rumah Sakit
		Belum Optimalnya Tatakelola Dinas Kesehatan	Belum optimalnya kualitas dokumen administrasi
			Belum optimalnya konsistensi antar dokumen
			Masih rendahnya Nilai IP ASN

2. Isu strategis

Isu strategis dalam Rencana Strategis (Renstra) Dinas Kesehatan Kabupaten Kepahiang Tahun 2025-2029 ini merupakan penggabungan dari telaah gambaran pelayanan Dinas Kesehatan, permasalahan-permasalahan berdasarkan tugas dan fungsi pelayanan Dinas Kesehatan, serta hasil *Focus Group Discussion* (FGD) di internal Dinas Kesehatan. Perumusan isu strategis Dinas Kesehatan Kabupaten Kepahiang juga memperhatikan potensi daerah yang menjadi kewenangan Dinas Kesehatan, isu KLHS yang relevan dengan Dinas Kesehatan, serta isu lingkungan dinamis yang relevan dengan Dinas Kesehatan (global, nasional, dan regional), seperti yang terlihat pada tabel berikut:

Tabel 2.14
Teknik Menyimpulkan Isu Strategis PD
Dinas Kesehatan Kabupaten Kepahiang 2025-2029

POTENSI DAERAH YANG MENJADI KEWENANGAN	PERMASALAHAN PD	ISU KLHS YANG RELEVAN DENGAN PD	ISU LINGKUNGAN DINAMIS YANG RELEVAN DENGAN PD			ISU STRATEGIS PD
			GLOBAL	NASIONAL	REGIONAL	
(1)	(2)	(3)	(4)	(5)	(6)	(7)
Rasio Rumah sakit/Puskesmas/Pustu yang memadai terhadap jumlah penduduk	Masih rendahnya derajat kesehatan masyarakat di Kabupaten Kepahiang	Pelayanan kesehatan yang belum optimal	Perubahan iklim dan pandemi atau wabah penyakit;	Masalah kesehatan ganda;	Belum meratanya akses dan kualitas pelayanan dasar serperti faskes di regional Sumatera;	Peningkatan derajat kesehatan masyarakat di Kabupaten Kepahiang
peningkatan akses dan kualitas layanan kesehatan ibu dan anak;			Demografi global, ditandai dengan penduduk dunia diperkirakan mencapai 9,45 milyar dan meningkatnya proporsi penduduk lansia (Asia sekitar 55 persen).	Ancaman kesehatan eksternal termasuk karena perubahan iklim;	Masih tingginya kerentanan dan potensi bencana terutama di regional Sumatera;	
Dukungan Jaminan Pembiayaan Kesehatan;				Biaya dan kualitas layanan kurang optimal dan merata.	Kemiskinan, kesejahteraan dan daya saing SDM di Provinsi Bengkulu;	
Penerapan sistem informasi kesehatan dalam memberikan pelayanan kesehatan.					Peningkatan kualitas sumber daya manusia, kesejahteraan sosial dan keluarga di Kabupaten Kepahiang.	

Berdasarkan perumusan tersebut, maka Dinas Kesehatan Kabupaten Kepahiang hanya menetapkan 1 (satu) isu strategis yaitu **"Peningkatan derajat kesehatan masyarakat di Kabupaten Kepahiang"**.

BAB III
TUJUAN, SASARAN, STRATEGI DAN ARAH KEBIJAKAN

A. Tujuan Renstra Dinas Kesehatan

Dalam Renstra Dinas Kesehatan Kabupaten Kepahiang Tahun 2025-2029 tidak ada Visi Misi Dinas Kesehatan, tetapi mengikuti visi Bupati dan Wakil Bupati Kepahiang periode 2025-2029 **"Mewujudkan Kepahiang Maju, Berdaya Saing dan Berkelanjutan"** yang tertuang dalam RPJMD 2025-2029. Upaya untuk mewujudkan Visi tersebut melalui 5 (lima) misi pembangunan Kabupaten Kepahiang tahun 2025-2029, yaitu:

1. **Meningkatkan Kualitas Pembangunan Manusia dan Penguatan Kohesivitas Sosial untuk Mewujudkan Masyarakat Madani yang Berakhlak, Berbudaya dan Berdaya Saing;**
2. Meningkatkan Kesejahteraan Masyarakat Melalui Penguatan Fondasi Perekonomian Daerah dengan Memaksimalkan SDA Berbasis Potensi Unggulan dan Karakteristik Daerah;
3. Mewujudkan Reformasi Birokrasi Melalui Peningkatan Kualitas Tata Kelola Pemerintahan dan Pelayanan Publik Prima;
4. Meningkatkan Kualitas Lingkungan Hidup, Ketahanan Air dan Pangan serta Resiliensi terhadap Bencana dan Perubahan Iklim;
5. Mewujudkan Percepatan Penyediaan Infrastruktur Dasar dan Infrastruktur Strategis serta Penguatan Konektivitas Wilayah yang Memadai, Berkualitas dan Berkelanjutan.

Sesuai dengan tugas dan fungsinya, Dinas Kesehatan Kabupaten Kepahiang berada pada Misi I, yaitu ***meningkatkan kualitas pembangunan manusia dan penguatan kohesivitas sosial untuk mewujudkan masyarakat madani yang berakhlak, berbudaya dan berdaya saing***. Misi I tersebut bertujuan untuk terwujudnya peningkatan kualitas pembangunan manusia dan pembangunan keluarga, dengan sasaran 1). tercapainya peningkatan kualitas Sumber Daya Manusia (dengan indikator Indeks Pembangunan Manusia dan Prevalensi Stunting), dan 2). tercapainya peningkatan kualitas keluarga (Indeks Pembangunan Keluarga [iBangga]).

Berdasarkan tujuan "terwujudnya peningkatan kualitas pembangunan manusia dan pembangunan keluarga" pada misi I tersebut, maka Dinas Kesehatan Kabupaten Kepahiang menetapkan 1 tujuan strategis yaitu **"Terwujudnya peningkatan derajat kesehatan masyarakat di Kabupaten Kepahiang"**, dengan Usia Harapan Hidup (UHH) sebagai indikatornya.

Namun demikian selain pada misi I, Dinas Kesehatan Kabupaten Kepahiang juga memberikan kontribusi pada 4 misi lainnya yaitu:

1. **Misi II**: meningkatkan kesejahteraan masyarakat melalui penguatan fondasi perekonomian daerah dengan memaksimalkan SDA berbasis potensi unggulan dan karakteristik daerah;

   Pada indikator tingkat kemiskinan, bentuk kontribusi Dinas Kesehatan yaitu menurunkan beban pengeluaran (pemberian jaminan kesehatan).

2. **Misi III**: mewujudkan reformasi birokrasi melalui peningkatan kualitas tata kelola pemerintahan dan pelayanan publik prima;
   a. Pada indikator Indeks Kepuasan Masyarakat, bentuk kontribusi Dinas Kesehatan yaitu menyusun laporan SKM;
   b. Pada indikator Level Maturitas SPIP, bentuk kontribusi Dinas Kesehatan yaitu melaksanakan penilaian mandiri SPIP;
   c. Pada indikator Nilai AKIP, bentuk kontribusi Dinas Kesehatan yaitu penyediaan dokumen SAKIP;
   d. Pada indikator opini laporan keuangan Pemerintah Daerah, bentuk kontribusi Dinas Kesehatan yaitu pemenuhan indikator LKPD;
   e. Pada indikator Nilai Kinerja SPM, bentuk kontribusi Dinas Kesehatan yaitu pemenuhan indikator SPM;
   f. Pada indikator Indeks Profesionalitas ASN (IPA), bentuk kontribusi Dinas Kesehatan yaitu pemenuhan indikator IP ASN;
   g. Pada indikator Indeks Pembangunan Statistik (IPS), bentuk kontribusi Dinas Kesehatan yaitu penyediaan data statistik sektoral;
3. **Misi IV**: meningkatkan kualitas lingkungan hidup, ketahanan air dan pangan serta resiliensi terhadap bencana dan perubahan iklim;

   Pada indikator tercapainya peningkatan ketahanan pangan, bentuk kontribusi Dinas Kesehatan yaitu ketersediaan tenaga kesehatan, fasilitas kesehatan dan promosi PHBS.
4. **Misi V**: mewujudkan percepatan penyediaan infrastruktur dasar dan infrastruktur strategis serta penguatan konektivitas wilayah yang memadai, berkualitas dan berkelanjutan.

   Pada indikator Indeks Infrastruktur Daerah, bentuk kontribusi Dinas Kesehatan yaitu Penyediaan kelengkapan infrastruktur kesehatan.

B. Sasaran Renstra Dinas Kesehatan

Berdasarkan penjabaran Misi Bupati dan Wakil Bupati Tahun 2025-2029 dan tujuan Dinas Kesehatan 2025-2029, maka Dinas Kesehatan Kabupaten Kepahiang menetapkan 5 (lima) sasaran strategis 2025-2029 yaitu:

1. Sasaran 1: tercapainya masyarakat yang sehat dan produktif sesuai siklus hidup;
2. Sasaran 2: meningkatnya pencegahan dan pengendalian penyakit menular dan penyakit tidak menular;
3. Sasaran 3: meningkatnya standar tenaga kesehatan di fasilitas kesehatan;
4. Sasaran 4: meningkatnya kemampuan pelayanan Rumah Sakit;
5. Sasaran 5: optimalnya tatakelola Dinas Kesehatan.

Gambar 3.1
Kerangka Keterkaitan Sasaran RPJMD dengan Tujuan Renstra Dinas Kesehatan Kabupaten Kepahiang

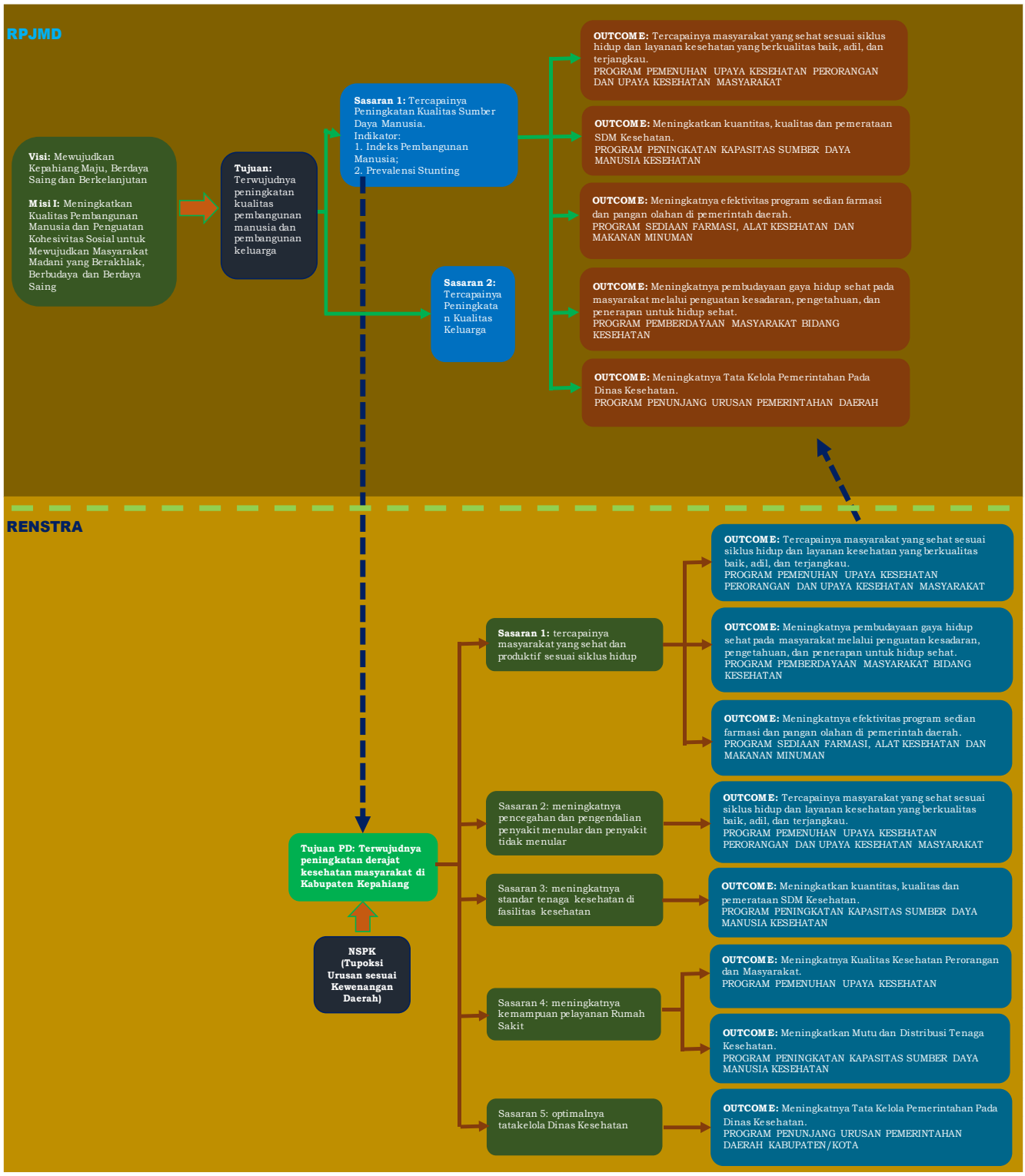

Tabel 3.1
Teknik Merumuskan Tujuan dan Sasaran Renstra
Dinas Kesehatan Kabupaten Kepahiang 2025-2029

NSPK DAN SASARAN RPJMD YANG RELEVAN	TUJUAN	SASARAN	INDIKATOR	BASE LINE 2024	TARGET TAHUN						KET
					2025	2026	2027	2028	2029	2030	
(01)	(02)	(03)	(04)	(05)	(06)	(07)	(08)	(09)	(10)	(11)	(12)
1.02.0.00.0.00.01.0000 - Dinas Kesehatan											
	Terwujudnya peningkatan derajat kesehatan masyarakat		Usia Harapan Hidup (UHH) ((tahun))	72.41	72.91	73.41	73.91	74.41	74.91	74.91	
		Tercapainya masyarakat yang sehat dan produktif sesuai siklus hidup	Jumlah Kematian Ibu (Orang)	2	2	2	2	2	2	2	
			Jumlah Kematian Balita (Orang)	26	25	24	23	22	21	21	
		Meningkatnya pencegahan dan pengendalian penyakit menular dan penyakit tidak menular	Angka populasi bebas Penyakit Tidak Menular (PTM) (%)	40	50	52	54	56	58	58	
			Angka populasi bebas Penyakit Menular (PM) (%)	7	7	14	14	14	14	14	
		Meningkatnya standar tenaga kesehatan di fasilitas kesehatan	Rasio Tenaga Kesehatan (Nakes) dan Tenaga Medis (Named) terhadap populasi (Per 1000)	5,4	5,4	5,4	5,4	5,4	5,4	5,4	
		Meningkatnya kemampuan pelayanan Rumah Sakit	Nilai Indeks Kepuasan Masyarakat (IKM) (%)	88,30	90,60	93,00	95,30	97,70	100,00	100,00	
		Optimalnya Tatakelola Dinas Kesehatan	Nilai Akuntabilitas Kinerja Instansi Pemerintah (Nilai)	78,79	70-80	70-80	70-80	70-80	70-80	70-80	

C. Strategi Dinas Kesehatan

Strategi merupakan langkah-langkah yang berisi program-program indikatif untuk mewujudkan visi dan misi. Strategi adalah salah satu rujukan penting dalam perencanaan pembangunan daerah (*strategy focussed-management*). Rumusan

strategi tersebut berupa pernyataan yang menjelaskan bagaimana tujuan dan sasaran akan dicapai yang selanjutnya diperjelas dengan serangkaian arah kebijakan.

Visi dan Misi yang telah dirumuskan dan dijelaskan tujuan serta sasarannya perlu dipertegas dengan upaya atau cara untuk mencapai tujuan dan sasaran misi tersebut melalui strategi yang dipilih. Hal ini diperlukan untuk keterarahan pelaksanaan kegiatan operasional dalam rangka pencapaian tujuan dan sasaran dengan pemanfaatan sumber daya yang tersedia secara maksimal.

Strategi dimaksud selanjutnya yang akan menjadi dasar untuk perumusan kegiatan Dinas Kesehatan Kabupaten Kepahiang untuk setiap program prioritas RPJMD yang menjadi tugas dan fungsi Dinas Kesehatan. Strategi tersebut berperan penting untuk pencapaian tujuan dan sasaran jangka menengah dan telah diselaraskan dengan strategi dan kebijakan serta rencana program prioritas dalam RPJMD Kabupaten Kepahiang Tahun 2025-2029.

Strategi Renstra Dinas Kesehatan Kabupaten Kepahiang tahun 2025-2029 merupakan tindakan yang komprehensif berisikan langkah-langkah/upaya yang akan dilakukan diantaranya berupa optimalisasi sumber daya, tahapan, fokus, dan penentuan program/kegiatan/subkegiatan dalam menghadapi lingkungan yang dinamis untuk mencapai tujuan/sasaran Renstra Dinas Kesehatan. Guna mendukung pencapaian tujuan Dinas Kesehatan Kabupaten Kepahiang “Terwujudnya peningkatan derajat kesehatan masyarakat di Kabupaten Kepahiang” maka strategi berdasarkan sasaran yang akan dilaksanakan sebagai berikut:

1. Sasaran I: tercapainya masyarakat yang sehat dan produktif sesuai siklus hidup

   Untuk mendukung pencapaian sasaran I, maka strategi yang akan dilaksanakan sebagai berikut:

a. Meningkatkan Pelayanan kesehatan siklus hidup melalui penerapan Integrasi Layanan Primer (ILP);
b. Meningkatkan akses dan kualitas pelayanan kesehatan;
c. Meningkatkan pemanfaatan sistem informasi kesehatan;
d. Pemenuhan sarana dan prasarana kesehatan;
e. Penguatan kesiapan dan respon darurat.

2. Sasaran II: meningkatnya pencegahan dan pengendalian penyakit menular dan penyakit tidak menular

   Untuk mendukung pencapaian sasaran II, maka strategi yang akan dilaksanakan sebagai berikut:

   a. Meningkatkan pelayanan kesehatan siklus hidup melalui penerapan Integrasi Layanan Primer (ILP);
   b. Meningkatkan pemanfaatan sistem informasi kesehatan;
   c. Meningkatkan akses dan kualitas; pelayanan kesehatan;
   d. Pemenuhan sarana dan prasarana kesehatan;
   e. Penguatan kesiapan dan respon darurat.

3. Sasaran III: meningkatnya standar tenaga kesehatan di fasilitas kesehatan

   Untuk mendukung pencapaian sasaran III, maka strategi yang akan dilaksanakan sebagai berikut:

   a. Meningkatkan pemanfaatan sistem informasi kesehatan;
   b. Pemenuhan tenaga medis;
   c. Peningkatan mutu tenaga medis dan tenaga kesehatan.

4. Sasaran IV: meningkatnya kemampuan pelayanan Rumah Sakit

   Untuk mendukung pencapaian sasaran IV, maka strategi yang akan dilaksanakan sebagai berikut:

   a. Meningkatkan akses dan kualitas pelayanan kesehatan;
   b. Meningkatkan pemanfaatan sistem informasi kesehatan;
   c. Pemenuhan sarana dan prasarana kesehatan;
   d. Penguatan kesiapan dan respon darurat.

5. Sasaran V: optimalnya tatakelola Dinas Kesehatan

Untuk mendukung pencapaian sasaran V, maka strategi yang akan dilaksanakan sebagai berikut:

a. Penguatan kapasitas perencanaan, pemograman dan penganggaran dalam penyelenggaraan tugas pokok dan fungsi Dinas Kesehatan dalam bidang kesehatan;
b. Penguatan akuntabilitas kinerja dan keuangan di Dinas Kesehatan;
c. Peningkatan sinergi antara Dinas Kesehatan dan dan lintas sektor.

D. Penahapan Renstra Dinas Kesehatan

Penahapan pembangunan dimaksud adalah prioritas pembangunan tahunan dalam rangka pencapaian tujuan dan sasaran Dinas Kesehatan. Penahapan Renstra Dinas Kesehatan dapat disajikan seperti pada tabel di bawah ini.

Tabel 3.1
Penahapan Renstra Dinas Kesehatan Tahun 2026-2030

Tahap I (2026)	Tahap II (2027)	Tahap III (2028)	Tahap IV (2029)	Tahap V (2030)
(1)	(2)	(3)	(4)	(5)
Membangun fondasi dan struktur transformasi kesehatan di Kabupaten Kepahiang	Memperkokoh fondasi dan struktur transformasi kesehatan di Kabupaten Kepahiang	Mengakselerasi fondasi dan struktur transformasi kesehatan di Kabupaten Kepahiang	Mewujudkan transformasi pembangunan kesehatan di Kabupaten Kepahiang untuk mewujudkan peningkatan derajat kesehatan masyarakat	Terwujudnya peningkatan derajat kesehatan masyarakat di Kabupaten Kepahiang

E. Arah Kebijakan Dinas Kesehatan

Arah kebijakan Dinas Kesehatan merupakan pengejawantahan dari strategi Dinas Kesehatan yang difokuskan pada prioritas-prioritas pencapaian tujuan dan sasaran. Strategi dan arah kebijakan akan merumuskan perencanaan yang komprehensif, sinkron, konsisten, dan selaras dengan pencapaian tujuan dan sasaran Dinas Kesehatan.

Arah Kebijakan Renstra Dinas Kesehatan Kabupaten Kepahiang Tahun 2025-2029 adalah rangkaian kerja yang merupakan operasionalisasi NSPK sesuai dengan tugas dan fungsi Dinas Kesehatan dan arah kebijakan RPJMD serta selaras dengan strategi dalam rangka mencapai target tujuan dan sasaran Renstra Dinas Kesehatan. Arah kebijakan dimaksud selanjutnya yang akan menjadi dasar untuk perumusan kegiatan Dinas Kesehatan Kabupaten Kepahiang untuk setiap program prioritas RPJMD yang menjadi tugas dan fungsi Dinas Kesehatan.

Guna mendukung pencapaian tujuan Dinas Kesehatan Kabupaten Kepahiang "Terwujudnya peningkatan derajat kesehatan masyarakat di Kabupaten Kepahiang" maka arah kebijakan yang akan dilaksanakan berdasarkan sasaran Dinas Kesehatan adalah sebagai berikut:

1. Sasaran I: tercapainya masyarakat yang sehat dan produktif sesuai siklus hidup

   Untuk mendukung pencapaian sasaran I, maka arah kebijakan yang akan dilaksanakan sebagai berikut:

   a. Pemutakhiran pengetahuan asuhan persalinan tenaga kesehatan di Fasilitas pelayanan kesehatan;
   b. Penyebaran informasi kesehatan kepada masyarakat;
   c. Pemenuhan asupan makanan bergizi pada ibu hamil dari keluarga tidak mampu.

2. Sasaran II: meningkatnya pencegahan dan pengendalian penyakit menular dan penyakit tidak menular

   Untuk mendukung pencapaian sasaran II, maka arah kebijakan yang akan dilaksanakan sebagai berikut:

   a. Peningkatan kesadaran masyarakat untuk melakukan pemeriksaan kesehatan;
   b. Peningkatan intervensi pelayanan penyakit tidak menular;
   c. Peningkatan cakupan deteksi dini populasi berisiko;
   d. Pemenuhan utilisasi laboratorium dan alat penunjang pemeriksaan;
   e. Peningkatan desiminasi informasi kepada masyarakat.

3. Sasaran III: meningkatnya standar tenaga kesehatan di fasilitas kesehatan

   Untuk mendukung pencapaian sasaran III, maka arah kebijakan yang akan dilaksanakan sebagai berikut:

   a. Pemenuhan jumlah tenaga medis;
   b. Pemerataan distribusi tenaga kesehatan.

4. Sasaran IV: meningkatnya kemampuan pelayanan Rumah Sakit

   Untuk mendukung pencapaian sasaran IV, maka arah kebijakan yang akan dilaksanakan sebagai berikut:

   a. Pemenuhan jumlah sarana dan prasarana pelayanan kesehatan;
   b. Pemenuhan jenis tenaga medis sesuai standar;
   c. Pemerataan distribusi tenaga kesehatan;
   d. Peningkatan pelatihan teknis kesehatan di Rumah Sakit.

5. Sasaran V: optimalnya tatakelola Dinas Kesehatan

   Untuk mendukung pencapaian sasaran V, maka arah kebijakan yang akan dilaksanakan sebagai berikut:

   a. Peningkatan kualitas dokumen anggaran;
   b. Peningkatan kualitas pelaporan keuangan OPD;
   c. Peningkatan sinergitas dan konsistensi antar dokumen;
   d. Peningkatan kompetensi dan kualifikasi ASN.

Tabel 3.3
Teknik Merumuskan Arah Kebijakan
Dinas Kesehatan Kabupaten Kepahiang Tahun 2025-2029

Visi Bupati: ***Mewujudkan Kepahiang Maju, Berdaya Saing dan Berkelanjutan.***

Misi I Bupati: ***Meningkatkan Kualitas Pembangunan Manusia dan Penguatan Kohesivitas Sosial untuk Mewujudkan Masyarakat Madani yang Berakhlak, Berbudaya dan Berdaya Saing.***

No	Operasionalisasi NSPK	Arah Kebijakan RPJMD	Arah Kebijakan Renstra Dinas Kesehatan 2025-2029				Ket
			Tujuan	Sasaran	Strategi	Arah Kebijakan	
(1)	(2)	(3)	(4)				(5)
		1. Peningkatan penyebaran informasi kesehatan;	Terwujudnya peningkatan derajat kesehatan masyarakat di Kabupaten Kepahiang	1. Tercapainya masyarakat yang sehat dan produktif sesuai siklus hidup	1. Meningkatkan Pelayanan kesehatan siklus hidup melalui penerapan Integrasi Layanan Primer (ILP);	1. Pemutakhiran pengetahuan asuhan persalinan tenaga kesehatan di Fasilitas pelayanan kesehatan;	
		2. Peningkatan pengetahuan tentang gizi seimbang dan sosial ekonomi masyarakat yang rendah;			2. Meningkatkan akses dan kualitas pelayanan kesehatan;	2. Penyebaran informasi kesehatan kepada masyarakat;	
		3. Peningkatan pengetahuan dan kesadaran masyarakat terhadap penyakit menular dan tidak menular;			3. Meningkatkan pemanfaatan sistem informasi kesehatan;	3. Pemenuhan asupan makanan bergizi pada ibu hamil dari keluarga tidak mampu.	
		4. Peningkatan jumlah sarana dan prasarana kesehatan;			4. Pemenuhan sarana dan prasarana kesehatan;		
					5. Penguatan kesiapan dan respon darurat.		
				2. Meningkatnya pencegahan dan pengendalian penyakit menular dan penyakit tidak menular	1. Meningkatkan pelayanan kesehatan siklus hidup melalui penerapan Integrasi Layanan Primer (ILP);	1. Peningkatan kesadaran masyarakat untuk melakukan pemeriksaan kesehatan;	
					2. Meningkatkan pemanfaatan sistem informasi kesehatan;	2. Peningkatan intervensi pelayanan penyakit tidak menular;	
					3. Meningkatkan akses dan kualitas; pelayanan	3. Peningkatan cakupan deteksi dini populasi berisiko;	

No	Operasionalisasi NSPK	Arah Kebijakan RPJMD	Arah Kebijakan Renstra Dinas Kesehatan 2025-2029				Ket
			Tujuan	Sasaran	Strategi	Arah Kebijakan	
(1)	(2)	(3)	(4)				(5)
					kesehatan;		
					4. Pemenuhan sarana dan prasarana kesehatan;	4. Pemenuhan utilisasi laboratorium dan alat penunjang pemeriksaan;	
					5. Penguatan kesiapan dan respon darurat.	5. Peningkatan desiminasi informasi kepada masyarakat.	
				3. Meningkatnya standar tenaga kesehatan di fasilitas kesehatan	1. Meningkatkan pemanfaatan sistem informasi kesehatan;	1. Pemenuhan jumlah tenaga medis;	
					2. Pemenuhan tenaga medis;	2. Pemerataan distribusi tenaga kesehatan.	
					3. Peningkatan mutu tenaga medis dan tenaga kesehatan.		
				4. Meningkatnya kemampuan pelayanan Rumah Sakit	1. Meningkatkan akses dan kualitas pelayanan kesehatan;	1. Pemenuhan jumlah sarana dan prasarana pelayanan kesehatan;	
					2. Meningkatkan pemanfaatan sistem informasi kesehatan;	2. Pemenuhan jenis tenaga medis sesuai standar;	
					3. Pemenuhan sarana dan prasarana kesehatan;	3. Pemerataan distribusi tenaga kesehatan;	
					4. Penguatan kesiapan dan respon darurat.	4. Peningkatan pelatihan teknis kesehatan di Rumah Sakit.	
				5. Optimalnya Tatakelola Dinas Kesehatan	1. Penguatan kapasitas perencanaan, pemograman dan penganggaran dalam penyelenggaraan tugas pokok dan fungsi Dinas Kesehatan dalam bidang kesehatan;	1. Peningkatan kualitas dokumen anggaran;	
					2. Penguatan akuntabilitas kinerja dan keuangan di Dinas Kesehatan;	2. Peningkatan kualitas pelaporan keuangan OPD;	
					3. Peningkatan sinergi antara Dinas Kesehatan dan dan lintas sektor.	3. Peningkatan sinergitas dan konsistensi antar dokumen;	
						4. Peningkatan kompetensi dan kualifikasi ASN.	

BAB IV

PROGRAM, KEGIATAN, SUBKEGIATAN, DAN KINERJA PENYELENGGARAAN BIDANG URUSAN

A. Uraian Program

Program Dinas Kesehatan Kabupaten Kepahiang merupakan hasil cascading dari tujuan, sasaran, outcome, dan output yang ingin dicapai oleh Dinas Kesehatan Kabupaten Kepahiang. Program yang disusun mengacu pada nomenklatur yang diatur dalam Peraturan Menteri Dalam Negeri beserta pemutakhirannya.

Berdasarkan kerangka perumusan program hasil penyelarasan antara RPJMD Kabupaten Kepahiang Tahun 2025-2029 dan tujuan Dinas Kesehatan Kabupaten Kepahiang, maka dalam Renstra Dinas Kesehatan Kabupaten Kepahiang selama 5 (lima) tahun ke depan, Dinas Kesehatan memiliki 5 program yaitu:

1. Program pemenuhan upaya kesehatan perorangan dan upaya kesehatan masyarakat;
2. Program pemberdayaan masyarakat bidang kesehatan;
3. Program sedian farmasi, alat keesehatan dan makanan minuman;
4. Program peningkatan kapasitas sumber daya manusia kesehatan; serta
5. Program penunjang urusan pemerintah daerah kab /kota.

Tabel 4.1
Program Perangkat Daerah
Dinas Kesehatan Kabupaten Kepahiang Tahun 2026-2030

BIDANG URUSAN / PROGRAM / OUTCOME	INDIKATOR OUTCOME	BASELINE 2024	2025	TARGET DAN PAGU INDIKATIF TAHUN										PERANGKAT DAERAH PENANGGUNG JAWAB
				2026		2027		2028		2029		2030		
				TARGET	PAGU	TARGET	PAGU	TARGET	PAGU	TARGET	PAGU	TARGET	PAGU	
(01)	*(02)*	*(03)*	*(04)*	*(05)*	*(06)*	*(07)*	*(08)*	*(09)*	*(10)*	*(11)*	*(12)*	*(13)*	*(14)*	*(15)*
1.02 - URUSAN PEMERINTAHAN BIDANG KESEHATAN					**168,524,617,992**		**194,501,718,762**		**214,828,390,578**		**247,320,150,054**		**963,540,619,176**	**Dinas Kesehatan**
1.02.01 - PROGRAM PENUNJANG URUSAN PEMERINTAHAN DAERAH KABUPATEN/KOTA					112,672,139,731		124,892,855,704		137,382,141,275		151,120,355,402		614,148,104,082	Dinas Kesehatan
Meningkatnya Tata Kelola Pemerintahan Pada Dinas Kesehatan	Persentase Kelengkapan Dokumen Perencanaan dan Evaluasi Kinerja Perangkat Daerah (%)	100	100	100	112,672,139,731	100	124,892,855,704	100	137,382,141,275	100	151,120,355,402	100	614,148,104,082	Dinas Kesehatan
	Persentase Kelengkapan Dokumen Kepegawaian, Keuangan dan Administrasi Umum (%)	80	100	100		100		100		100		100		Dinas Kesehatan
1.02.02 - PROGRAM PEMENUHAN UPAYA KESEHATAN PERORANGAN DAN UPAYA KESEHATAN MASYARAKAT					54,758,775,311		68,223,030,790		75,896,376,808		94,465,659,356		342,411,946,586	Dinas Kesehatan
Meningkatnya Tata Kelola Pemerintahan Pada Dinas Kesehatan	Persentase Fasilitas Kesehatan yang Terintegrasi dalam Sistem Informasi Kesehatan Nasional (%)	100	100	100	75,000,000	100	130,000,000	100	145,000,000	100	161,000,000	100	178,100,000	Dinas Kesehatan
Tercapainya masyarakat yang sehat sesuai siklus	Persentase Ibu Hamil Kurang Energi Kronis	12.82	12.50	12	54,683,775,311	11.8	68,093,030,790	11.50	75,751,376,808	11	94,304,659,356	11	342,233,846,586	Dinas Kesehatan

BIDANG URUSAN / PROGRAM / OUTCOME	INDIKATOR OUTCOME	BASELINE 2024	2025	TARGET DAN PAGU INDIKATIF TAHUN										PERANGKAT DAERAH PENANGGUNG JAWAB
				2026		2027		2028		2029		2030		
				TARGET	PAGU	TARGET	PAGU	TARGET	PAGU	TARGET	PAGU	TARGET	PAGU	
(01)	*(02)*	*(03)*	*(04)*	*(05)*	*(06)*	*(07)*	*(08)*	*(09)*	*(10)*	*(11)*	*(12)*	*(13)*	*(14)*	*(15)*
hidup dan layanan kesehatan yang berkualitas baik, adil, dan terjangkau.	(KEK) (%)													
	Persentase Puskesmas yang Menyelenggarakan Integrasi Layanan Primer (ILP) Minimal 86,67% dari Kriteria ILP (%)	N/A	-	86		100		100		100		100		Dinas Kesehatan
	Persentase Cakupan pemeriksaan kesehatan gratis (Persentase)	-	36	46		55		61		70		70		Dinas Kesehatan
	Tingkat Kepuasan Pasien Terhadap Layanan Kesehatan (%)	89,97	89,97	90		91		92		93		93		Dinas Kesehatan
	Cakupan Jaminan Kesehatan Nasional (JKN). ((%))	73	73	80		85		90		95		98		Dinas Kesehatan
	Cakupan Pelayanan Kesehatan Rujukan Pasien Masyarakat Miskin (%)	0	80	85		90		95		100		100		Dinas Kesehatan
	Hipertensi dalam Pengendalian (%)	38,07	80	80		80		80		80		80		Dinas Kesehatan
	DM dalam Pengendalian (%)	39,36	80	80		80		80		80		80		Dinas Kesehatan
	Prevalensi Obesitas lebih dari 18 tahun (%)	N/A	1,73%	1,73%		1,73%		1,73%		1,73%		1,73%		Dinas Kesehatan
	Persentase Menyelenggarakan Skrining kolesterol Pada 80% Puskesmas (%)	0	79	79		86		86		86		86		Dinas Kesehatan

BIDANG URUSAN / PROGRAM / OUTCOME	INDIKATOR OUTCOME	BASELINE 2024	2025	TARGET DAN PAGU INDIKATIF TAHUN										PERANGKAT DAERAH PENANGGUNG JAWAB
				2026		2027		2028		2029		2030		
				TARGET	PAGU	TARGET	PAGU	TARGET	PAGU	TARGET	PAGU	TARGET	PAGU	
(01)	(02)	(03)	(04)	(05)	(06)	(07)	(08)	(09)	(10)	(11)	(12)	(13)	(14)	(15)
	Insiden HIV (Angka)	0	0,02	0,02		0,02		0		0		0		Dinas Kesehatan
	Persentase Desa/Kelurahan Sanitasi Total Berbasis Masyarakat (%)	4,27	7,69	11,11		14,53		17,95		21,37		21,37		Dinas Kesehatan
	Jumlah Komplikasi pada Ibu Bersalin (Orang)	47	45	42		40		36		36		36		Dinas Kesehatan
	Persentase Kualitas Kesehatan Lingkungan Memenuhi Syarat (%)	0	100	100		100		100		100		100		Dinas Kesehatan
	Jumlah Kematian Bayi (Orang)	25	24	23		22		21		20		20		Dinas Kesehatan
	Jumlah Kematian Neonatal (Orang)	23	22	21		20		19		18		18		Dinas Kesehatan
	Persentase Kepatuhan Rumah Sakit terhadap Standar Akreditasi (%)	0	80	82		85		90		90		90		Dinas Kesehatan
	Cakupan Penyakit Menular Langsung (%)	100	100	100		100		100		100		100		Dinas Kesehatan
	Persentase Fasyankes yang Melakukan Respons KLB / Wabah (PE, Pemeriksaan Laboratorium, Tatalaksana Kasus) (%)	67,8	71,42	78,57		85,7		92,9		100		100		Dinas Kesehatan

BIDANG URUSAN / PROGRAM / OUTCOME	INDIKATOR OUTCOME	BASELINE 2024	2025	TARGET DAN PAGU INDIKATIF TAHUN										PERANGKAT DAERAH PENANGGUNG JAWAB
				2026		2027		2028		2029		2030		
				TARGET	PAGU	TARGET	PAGU	TARGET	PAGU	TARGET	PAGU	TARGET	PAGU	
(01)	(02)	(03)	(04)	(05)	(06)	(07)	(08)	(09)	(10)	(11)	(12)	(13)	(14)	(15)
	Cakupan Pencegahan dan Pengendalian Penyakit Menular Tular Vektor dan Zoonotik (%)	100	100	100		100		100		100		100		Dinas Kesehatan
	Persentase Calon Jemaah Haji yang Mendapatkan Rekomendasi Istitohah Haji (%)	100	100	100		100		100		100		100		Dinas Kesehatan
	Cakupan imunisasi bayi lengkap (Persentase)	81,5	80,0	85,0		90,0		93,0		95,0		95,0		Dinas Kesehatan
	Cakupan Layanan Upaya Kesehatan Jiwa Masyarakat (%)	100	100	100		100		100		100		100		Dinas Kesehatan
	Proporsi Penduduk Dengan Aktivitas Fisik Cukup (%)	-	64,30	66,10		67,90		69,70		72		72		Dinas Kesehatan
	Persentase Fasilitas Pelayanan Kesehatan Sesuai Standar (%)	50	73,33	80		86,67		93,33		100		100		Dinas Kesehatan
	Cakupan Desa/kelurahan Universal Child Immunization (UCI) (%)	77	80	80		80		80		80		80		Dinas Kesehatan
	Persentase Fasilitas Pelayanan Kesehatan Terakreditasi Paripurna (%)	73	80	80		80		80		100		100		Dinas Kesehatan
	Cakupan Kepesertaan Aktif Jaminan Kesehatan Nasional (JKN) (%)	81,4	81,5	81,6		81,7		81,8		81,9		82		Dinas Kesehatan
	Persentase Fasilitas	-	80	87		87		93		100		100		Dinas Kesehatan

BIDANG URUSAN / PROGRAM / OUTCOME	INDIKATOR OUTCOME	BASELINE 2024	2025	TARGET DAN PAGU INDIKATIF TAHUN										PERANGKAT DAERAH PENANGGUNG JAWAB
				2026		2027		2028		2029		2030		
				TARGET	PAGU	TARGET	PAGU	TARGET	PAGU	TARGET	PAGU	TARGET	PAGU	
(01)	(02)	(03)	(04)	(05)	(06)	(07)	(08)	(09)	(10)	(11)	(12)	(13)	(14)	(15)
	Pelayanan Kesehatan Dengan Perbekalan Kesehatan Sesuai Standar (%)													
	Prevalensi Stunting (pendek dan sangat pendek) pada balita ((%))	17	17	12		10		5		0		0		Dinas Kesehatan
	Presentase lanjut usia yang mandiri (%)	84	85	86		87		88		89		90		Dinas Kesehatan
	Prevalensi depresi di umur lebih dari 15 Tahun (%)	0,014	0,014	0,014		0,014		0,014		0,014		0,014		Dinas Kesehatan
	Angka keberhasilan pengobatan tuberkulosis (treatment success rate) ((%))	75	90	90		90		90		90		90		Dinas Kesehatan
	Penemuan Kasus TBC (%)	42,82	42,82	73		80		80		90		90		Dinas Kesehatan
	Persentase Tempat Pengelolaan Pangan Memenuhi Syarat (%)	83	84	85		86,7		87		100		100		Dinas Kesehatan
1.02.03 - PROGRAM PENINGKATAN KAPASITAS SUMBER DAYA MANUSIA KESEHATAN					642,447,500		726,692,250		799,361,475		879,297,623		3,785,061,348	Dinas Kesehatan
Meningkatkan kuantitas, kualitas dan pemerataan SDM Kesehatan	Rasio Dokter Gigi Per Satuan Penduduk (Angka)	0,06	0,08	0,08	642,447,500	0,09	726,692,250	0,09	799,361,475	0,09	879,297,623	0,09	3,785,061,348	Dinas Kesehatan
	Rasio Dokter per Satuan Penduduk (%)	0,28	0,27	0,27		0,27		0,27		0,26		0,26		Dinas Kesehatan
	Rasio Dokter Spesialis Per Satuan Penduduk (Angka)	0,12	0,13	0,13		0,14		0,14		0,14		0,14		Dinas Kesehatan

BIDANG URUSAN / PROGRAM / OUTCOME	INDIKATOR OUTCOME	BASELINE 2024	2025	TARGET DAN PAGU INDIKATIF TAHUN										PERANGKAT DAERAH PENANGGUNG JAWAB
				2026		2027		2028		2029		2030		
				TARGET	PAGU	TARGET	PAGU	TARGET	PAGU	TARGET	PAGU	TARGET	PAGU	
(01)	(02)	(03)	(04)	(05)	(06)	(07)	(08)	(09)	(10)	(11)	(12)	(13)	(14)	(15)
	Rasio Perawat Per Satuan Penduduk (Angka)	2,71	2,68	2,65		2,62		2,62		2,58		2,58		Dinas Kesehatan
	Persentase Puskesmas dengan SDMK sesuai standar (%)	50	50	57		71		79		86		86		Dinas Kesehatan
	Rasio Bidan Per Satuan Penduduk (Angka)	2,65	0,42	0,42		0,42		0,42		0,42		0,42		Dinas Kesehatan
	Presentase RS pemerintah dengan dokter spesialis sesuai standar (Persentase)	100	100	100		100		100		100		100		Dinas Kesehatan
1.02.04 - PROGRAM SEDIAAN FARMASI, ALAT KESEHATAN DAN MAKANAN MINUMAN					442,730,450		509,140,018		585,511,020		673,337,673		2,595,702,160	Dinas Kesehatan
Meningkatnya efektivitas program sedian farmasi dan pangan olahan di pemerintah daerah	Persentase Penerbitan dan Pemenuhan Komitmen SPP-IRT Sesuai Standar (%)	-	30	40	442,730,450	50	509,140,018	60	585,511,020	70	673,337,673	80	2,595,702,160	Dinas Kesehatan
	Persentase Pangan Industri Rumah Tangga Aman dan Bermutu (%)	-	70	72		75		80		82		82		Dinas Kesehatan
	Persentase Sarana IRTP yang Memenuhi Ketentuan (%)	-	54	58		62		66		70		70		Dinas Kesehatan
	Persentase Apotek dan Toko Obat yang Mampu Memelihara Persyaratan Perizinan (%)	-	100	100		100		100		100		100		Dinas Kesehatan
	Persentase Rekomendasi Hasil Pengawasan Sediaan Farmasi dan Pangan	-	50	60		70		80		90		90		Dinas Kesehatan

BIDANG URUSAN / PROGRAM / OUTCOME	INDIKATOR OUTCOME	BASELINE 2024	2025	TARGET DAN PAGU INDIKATIF TAHUN										PERANGKAT DAERAH PENANGGUNG JAWAB
				2026		2027		2028		2029		2030		
				TARGET	PAGU	TARGET	PAGU	TARGET	PAGU	TARGET	PAGU	TARGET	PAGU	
(01)	*(02)*	*(03)*	*(04)*	*(05)*	*(06)*	*(07)*	*(08)*	*(09)*	*(10)*	*(11)*	*(12)*	*(13)*	*(14)*	*(15)*
	Olahan dari Lintas Sektor yang ditindaklanjuti oleh Pemerintah Daerah (%)													
1.02.05 - PROGRAM PEMBERDAYAAN MASYARAKAT BIDANG KESEHATAN					8,525,000		150,000,000		165,000,000		181,500,000		599,805,000	Dinas Kesehatan
Meningkatnya pembudayaan gaya hidup sehat pada masyarakat melalui penguatan kesadaran, pengetahuan, dan penerapan untuk hidup sehat	Persentase Posyandu Siklus Hidup yang Aktif (%)	75	75	75	8,525,000	80	150,000,000	80	165,000,000	85	181,500,000	85	599,805,000	Dinas Kesehatan

Tabel 4.2
Teknik Merumuskan Program/ Kegiatan/ Subkegiatan Renstra
Dinas Kesehatan Kabupaten Kepahiang Tahun 2025-2029

NSPK DAN SASARAN RPJMD YANG RELEVAN	TUJUAN	SASARAN	OUTCOME	OUTPUT	INDIKATOR	PROGRAM / KEGIATAN / SUBKEGIATAN	KET
(01)	*(02)*	*(03)*	*(04)*	*(05)*	*(06)*	*(07)*	*(08)*
1.02.0.00.0.00.01.0000 - Dinas Kesehatan							
	Terwujudnya peningkatan derajat kesehatan masyarakat				Usia Harapan Hidup (UHH)		
		Tercapainya masyarakat yang sehat dan produktif sesuai siklus hidup			Angka Kematian Ibu		
					Angka Kematian Balita		
			Tercapainya masyarakat yang sehat sesuai siklus hidup dan layanan kesehatan yang berkualitas baik, adil, dan terjangkau.		Persentase Ibu Hamil Kurang Energi Kronis (KEK) (%)	1.02.02 - PROGRAM PEMENUHAN UPAYA KESEHATAN PERORANGAN DAN UPAYA KESEHATAN MASYARAKAT	
					Persentase Puskesmas yang Menyelenggarakan Integrasi Layanan Primer (ILP) Minimal 86,67% dari Kriteria ILP (%)	1.02.02 - PROGRAM PEMENUHAN UPAYA KESEHATAN PERORANGAN DAN UPAYA KESEHATAN MASYARAKAT	
					Persentase Cakupan pemeriksaan kesehatan gratis (Persentase)	1.02.02 - PROGRAM PEMENUHAN UPAYA KESEHATAN PERORANGAN DAN UPAYA KESEHATAN MASYARAKAT	
					Tingkat Kepuasan Pasien Terhadap Layanan Kesehatan (%)	1.02.02 - PROGRAM PEMENUHAN UPAYA KESEHATAN PERORANGAN DAN UPAYA KESEHATAN MASYARAKAT	
					Cakupan Jaminan Kesehatan Nasional (JKN). ((%))	1.02.02 - PROGRAM PEMENUHAN UPAYA KESEHATAN PERORANGAN DAN UPAYA KESEHATAN MASYARAKAT	
					Cakupan Pelayanan Kesehatan Rujukan Pasien Masyarakat Miskin (%)	1.02.02 - PROGRAM PEMENUHAN UPAYA KESEHATAN PERORANGAN DAN UPAYA KESEHATAN MASYARAKAT	
					Jumlah Komplikasi pada Ibu Bersalin (Orang)	1.02.02 - PROGRAM PEMENUHAN UPAYA KESEHATAN PERORANGAN DAN UPAYA KESEHATAN MASYARAKAT	

NSPK DAN SASARAN RPJMD YANG RELEVAN	TUJUAN	SASARAN	OUTCOME	OUTPUT	INDIKATOR	PROGRAM / KEGIATAN / SUBKEGIATAN	KET
(01)	(02)	(03)	(04)	(05)	(06)	(07)	(08)
					Jumlah Kematian Bayi (Orang)	1.02.02 - PROGRAM PEMENUHAN UPAYA KESEHATAN PERORANGAN DAN UPAYA KESEHATAN MASYARAKAT	
					Jumlah Kematian Neonatal (Orang)	1.02.02 - PROGRAM PEMENUHAN UPAYA KESEHATAN PERORANGAN DAN UPAYA KESEHATAN MASYARAKAT	
					Persentase Kepatuhan Rumah Sakit terhadap Standar Akreditasi (%)	1.02.02 - PROGRAM PEMENUHAN UPAYA KESEHATAN PERORANGAN DAN UPAYA KESEHATAN MASYARAKAT	
					Proporsi Penduduk Dengan Aktivitas Fisik Cukup (%)	1.02.02 - PROGRAM PEMENUHAN UPAYA KESEHATAN PERORANGAN DAN UPAYA KESEHATAN MASYARAKAT	
					Persentase Fasilitas Pelayanan Kesehatan Sesuai Standar (%)	1.02.02 - PROGRAM PEMENUHAN UPAYA KESEHATAN PERORANGAN DAN UPAYA KESEHATAN MASYARAKAT	
					Persentase Fasilitas Pelayanan Kesehatan Terakreditasi Paripurna (%)	1.02.02 - PROGRAM PEMENUHAN UPAYA KESEHATAN PERORANGAN DAN UPAYA KESEHATAN MASYARAKAT	
					Cakupan Kepesertaan Aktif Jaminan Kesehatan Nasional (JKN) (%)	1.02.02 - PROGRAM PEMENUHAN UPAYA KESEHATAN PERORANGAN DAN UPAYA KESEHATAN MASYARAKAT	
					Persentase Fasilitas Pelayanan Kesehatan Dengan Perbekalan Kesehatan Sesuai Standar (%)	1.02.02 - PROGRAM PEMENUHAN UPAYA KESEHATAN PERORANGAN DAN UPAYA KESEHATAN MASYARAKAT	
					Prevalensi Stunting (pendek dan sangat pendek) pada balita ((%))	1.02.02 - PROGRAM PEMENUHAN UPAYA KESEHATAN PERORANGAN DAN UPAYA KESEHATAN MASYARAKAT	
					Presentase lanjut usia yang mandiri (%)	1.02.02 - PROGRAM PEMENUHAN UPAYA KESEHATAN PERORANGAN DAN UPAYA KESEHATAN MASYARAKAT	
					Persentase Tempat Pengelolaan Pangan Memenuhi Syarat (%)	1.02.02 - PROGRAM PEMENUHAN UPAYA KESEHATAN PERORANGAN DAN UPAYA KESEHATAN MASYARAKAT	
				Tersedianya Fasilitas Pelayanan Kesehatan untuk UKM dan UKP Kewenangan Daerah Kabupaten/Kota	Jumlah Alat Kesehatan/Alat Penunjang Medik Fasilitas Layanan Kesehatan yang Terpelihara Sesuai Standar (Unit)	1.02.02.2.01 - Penyediaan Fasilitas Pelayanan Kesehatan untuk UKM dan UKP Kewenangan Daerah Kabupaten/Kota	
					Jumlah distribusi Alat Kesehatan, Obat, Bahan Habis Pakai, Bahan Medis Habis Pakai, Vaksin, Makanan	1.02.02.2.01 - Penyediaan Fasilitas Pelayanan Kesehatan untuk UKM dan UKP Kewenangan Daerah Kabupaten/Kota	

NSPK DAN SASARAN RPJMD YANG RELEVAN	TUJUAN	SASARAN	OUTCOME	OUTPUT	INDIKATOR	PROGRAM / KEGIATAN / SUBKEGIATAN	KET
(01)	(02)	(03)	(04)	(05)	(06)	(07)	(08)
					ke Fasilitas Kesehatan (Paket)		
					Jumlah Fasilitas Kesehatan Lainnya yang Dibangun (Unit)	1.02.02.2.01 - Penyediaan Fasilitas Pelayanan Kesehatan untuk UKM dan UKP Kewenangan Daerah Kabupaten/Kota	
					Jumlah Fasilitas Kesehatan Lainnya yang Ditingkatkan Sarana, Prasarana, Alat Kesehatan dan SDM agar Sesuai Standar (Unit)	1.02.02.2.01 - Penyediaan Fasilitas Pelayanan Kesehatan untuk UKM dan UKP Kewenangan Daerah Kabupaten/Kota	
					Jumlah Keluarga yang Sudah Dikunjungi dan Diintervensi Masalah Kesehatannya oleh Tenaga Kesehatan Puskesmas (Keluarga)	1.02.02.2.01 - Penyediaan Fasilitas Pelayanan Kesehatan untuk UKM dan UKP Kewenangan Daerah Kabupaten/Kota	
					Jumlah Obat, Bahan Habis Pakai, Bahan Medis Habis Pakai, Vaksin, Makanan dan Minuman di Fasilitas Kesehatan yang disediakan (Paket)	1.02.02.2.01 - Penyediaan Fasilitas Pelayanan Kesehatan untuk UKM dan UKP Kewenangan Daerah Kabupaten/Kota	
					Jumlah Penyediaan dan Pemeliharaan Alat Uji dan Kalibrasi Pada Unit Pemeliharaan Fasilitas Kesehatan Regional/Regional Maintainance Center (Unit)	1.02.02.2.01 - Penyediaan Fasilitas Pelayanan Kesehatan untuk UKM dan UKP Kewenangan Daerah Kabupaten/Kota	
					Jumlah Pusat Kesehatan Masyarakat (Puskesmas) yang Dibangun (Unit)	1.02.02.2.01 - Penyediaan Fasilitas Pelayanan Kesehatan untuk UKM dan UKP Kewenangan Daerah Kabupaten/Kota	
					Jumlah Puskesmas yang Ditingkatkan Sarana, Prasarana, Alat Kesehatan dan SDM agar Sesuai Standar (Unit)	1.02.02.2.01 - Penyediaan Fasilitas Pelayanan Kesehatan untuk UKM dan UKP Kewenangan Daerah Kabupaten/Kota	
					Jumlah Rumah Dinas Tenaga Kesehatan yang Dibangun (Unit)	1.02.02.2.01 - Penyediaan Fasilitas Pelayanan Kesehatan untuk UKM dan UKP Kewenangan Daerah Kabupaten/Kota	
					Jumlah Sarana dan Prasarana Rumah Dinas Tenaga Kesehatan yang Telah Dilakukan Rehabilitasi dan Pemeliharaan (Unit)	1.02.02.2.01 - Penyediaan Fasilitas Pelayanan Kesehatan untuk UKM dan UKP Kewenangan Daerah Kabupaten/Kota	
					Jumlah Sarana, Prasarana dan Alat Kesehatan yang Telah Dilakukan Rehabilitasi dan Pemeliharaan Oleh Puskesmas (Unit)	1.02.02.2.01 - Penyediaan Fasilitas Pelayanan Kesehatan untuk UKM dan UKP Kewenangan Daerah Kabupaten/Kota	
					Jumlah Pusat Kesehatan Masyarakat (Puskesmas) yang Dibangun (Unit)	1.02.02.2.01.0002 - Pembangunan Puskesmas	
					Jumlah Fasilitas Kesehatan Lainnya	1.02.02.2.01.0003 - Pembangunan Fasilitas Kesehatan	

NSPK DAN SASARAN RPJMD YANG RELEVAN	TUJUAN	SASARAN	OUTCOME	OUTPUT	INDIKATOR	PROGRAM / KEGIATAN / SUBKEGIATAN	KET
(01)	(02)	(03)	(04)	(05)	(06)	(07)	(08)
					yang Dibangun (Unit)	Lainnya	
					Jumlah Rumah Dinas Tenaga Kesehatan yang Dibangun (Unit)	1.02.02.2.01.0004 - Pembangunan Rumah Dinas Tenaga Kesehatan	
					Jumlah Puskesmas yang Ditingkatkan Sarana, Prasarana, Alat Kesehatan dan SDM agar Sesuai Standar (Unit)	1.02.02.2.01.0006 - Pengembangan Puskesmas	
					Jumlah Fasilitas Kesehatan Lainnya yang Ditingkatkan Sarana, Prasarana, Alat Kesehatan dan SDM agar Sesuai Standar (Unit)	1.02.02.2.01.0007 - Pengembangan Fasilitas Kesehatan Lainnya	
					Jumlah Sarana, Prasarana dan Alat Kesehatan yang Telah Dilakukan Rehabilitasi dan Pemeliharaan Oleh Puskesmas (Unit)	1.02.02.2.01.0009 - Rehabilitasi dan Pemeliharaan Puskesmas	
					Jumlah Sarana , Prasarana dan Alat Kesehatan yang Telah Dilakukan Rehabilitasi dan Pemeliharaan oleh Fasilitas Kesehatan Lainnya (Unit)	1.02.02.2.01.0010 - Rehabilitasi dan Pemeliharaan Fasilitas Kesehatan Lainnya	
					Jumlah Sarana dan Prasarana Rumah Dinas Tenaga Kesehatan yang Telah Dilakukan Rehabilitasi dan Pemeliharaan (Unit)	1.02.02.2.01.0011 - Rehabilitasi dan Pemeliharaan Rumah Dinas Tenaga Kesehatan	
					Jumlah Alat Kesehatan/Alat Penunjang Medik Fasilitas Pelayanan Kesehatan yang Disediakan (Unit)	1.02.02.2.01.0014 - Pengadaan Alat Kesehatan/Alat Penunjang Medik Fasilitas Pelayanan Kesehatan	
					Jumlah Penyediaan dan Pemeliharaan Alat Uji dan Kalibrasi Pada Unit Pemeliharaan Fasilitas Kesehatan Regional/Regional Maintainance Center (Unit)	1.02.02.2.01.0015 - Pengadaan dan Pemeliharaan Alat Kalibrasi	
					Jumlah Alat Kesehatan/Alat Penunjang Medik Fasilitas Layanan Kesehatan yang Terpelihara Sesuai Standar (Unit)	1.02.02.2.01.0020 - Pemeliharaan Rutin dan Berkala Alat Kesehatan/Alat Penunjang Medik Fasilitas Pelayanan Kesehatan	
					Jumlah Obat, Bahan Habis Pakai, Bahan Medis Habis Pakai, Vaksin, Makanan dan Minuman di Fasilitas Kesehatan yang disediakan (Paket)	1.02.02.2.01.0023 - Pengadaan Obat, Bahan Habis Pakai, Bahan Medis Habis Pakai,, Vaksin, Makanan dan Minuman di Fasilitas Kesehatan	
					Jumlah Keluarga yang Sudah Dikunjungi dan Diintervensi Masalah Kesehatannya oleh Tenaga Kesehatan	1.02.02.2.01.0024 - Pengelolaan Pelayanan Kesehatan Dasar Melalui Pendekatan Keluarga	

NSPK DAN SASARAN RPJMD YANG RELEVAN	TUJUAN	SASARAN	OUTCOME	OUTPUT	INDIKATOR	PROGRAM / KEGIATAN / SUBKEGIATAN	KET
(01)	(02)	(03)	(04)	(05)	(06)	(07)	(08)
					Puskesmas (Keluarga)		
					Jumlah distribusi Alat Kesehatan, Obat, Bahan Habis Pakai, Bahan Medis Habis Pakai, Vaksin, Makanan ke Fasilitas Kesehatan (Paket)	1.02.02.2.01.0026 - Distribusi Alat Kesehatan, Obat, Bahan Habis Pakai, Bahan Medis Habis Pakai, Vaksin, Makanan dan Minuman ke Fasilitas Kesehatan	
				Tersedianya layanan kesehatan yang berkualitas baik, adil, dan terjangkau sesuai siklus hidup	Jumlah Anak Usia Pendidikan Dasar yang Mendapatkan Pelayanan Kesehatan Sesuai Standar (Orang)	1.02.02.2.02 - Penyediaan Layanan Kesehatan untuk UKM dan UKP Rujukan Tingkat Daerah Kabupaten/Kota	
					Jumlah Balita yang Mendapatkan Pelayanan Kesehatan Sesuai Standar (Orang)	1.02.02.2.02 - Penyediaan Layanan Kesehatan untuk UKM dan UKP Rujukan Tingkat Daerah Kabupaten/Kota	
					Jumlah Bayi Baru Lahir yang Mendapatkan Pelayanan Kesehatan Sesuai Standar (Orang)	1.02.02.2.02 - Penyediaan Layanan Kesehatan untuk UKM dan UKP Rujukan Tingkat Daerah Kabupaten/Kota	
					Jumlah Dokumen Hasil Pengelolaan Jaminan Kesehatan Masyarakat (Dokumen)	1.02.02.2.02 - Penyediaan Layanan Kesehatan untuk UKM dan UKP Rujukan Tingkat Daerah Kabupaten/Kota	
					Jumlah Dokumen Hasil Pengelolaan Layanan Imunisasi (Dokumen)	1.02.02.2.02 - Penyediaan Layanan Kesehatan untuk UKM dan UKP Rujukan Tingkat Daerah Kabupaten/Kota	
					Jumlah Dokumen hasil Pengelolaan layanan Rujukan dan Rujuk Balik di Fasilitas Pelayanan Kesehatan (Dokumen)	1.02.02.2.02 - Penyediaan Layanan Kesehatan untuk UKM dan UKP Rujukan Tingkat Daerah Kabupaten/Kota	
					Jumlah Dokumen Hasil Pengelolaan Pelayanan Kesehatan Gizi Masyarakat (Dokumen)	1.02.02.2.02 - Penyediaan Layanan Kesehatan untuk UKM dan UKP Rujukan Tingkat Daerah Kabupaten/Kota	
					Jumlah Dokumen Hasil Pengelolaan Pelayanan Kesehatan Kerja dan Olahraga (Dokumen)	1.02.02.2.02 - Penyediaan Layanan Kesehatan untuk UKM dan UKP Rujukan Tingkat Daerah Kabupaten/Kota	
					Jumlah dokumen hasil pengelolaan pelayanan kesehatan reproduksi (Dokumen)	1.02.02.2.02 - Penyediaan Layanan Kesehatan untuk UKM dan UKP Rujukan Tingkat Daerah Kabupaten/Kota	
					Jumlah Dokumen Hasil Pengelolaan Pelayanan Kesehatan Tradisional, Akupuntur, Asuhan Mandiri dan Tradisional Lainnya (Dokumen)	1.02.02.2.02 - Penyediaan Layanan Kesehatan untuk UKM dan UKP Rujukan Tingkat Daerah Kabupaten/Kota	
					Jumlah Dokumen Hasil Pengelolaan Pelayanan Promosi Kesehatan (Dokumen)	1.02.02.2.02 - Penyediaan Layanan Kesehatan untuk UKM dan UKP Rujukan Tingkat Daerah Kabupaten/Kota	

NSPK DAN SASARAN RPJMD YANG RELEVAN	TUJUAN	SASARAN	OUTCOME	OUTPUT	INDIKATOR	PROGRAM / KEGIATAN / SUBKEGIATAN	KET
(01)	(02)	(03)	(04)	(05)	(06)	(07)	(08)
					Jumlah dokumen hasil pengelolaan upaya kesehatan ibu dan anak (Dokumen)	1.02.02.2.02 - Penyediaan Layanan Kesehatan untuk UKM dan UKP Rujukan Tingkat Daerah Kabupaten/Kota	
					Jumlah Dokumen Operasional Pelayanan Fasilitas Kesehatan Lainnya (Dokumen)	1.02.02.2.02 - Penyediaan Layanan Kesehatan untuk UKM dan UKP Rujukan Tingkat Daerah Kabupaten/Kota	
					Jumlah Fasilitas Kesehatan yang Terakreditasi di Kabupaten/Kota (Unit)	1.02.02.2.02 - Penyediaan Layanan Kesehatan untuk UKM dan UKP Rujukan Tingkat Daerah Kabupaten/Kota	
					Jumlah Fasilitas Pelayanan Kesehatan (Fasyankes) yang Melayani Konsultasi Jarak Jauh antar Fasyankes Melalui Pelayanan Telemedicine untuk Mendapatkan Akses Pelayanan Kesehatan yang Berkualitas (Unit)	1.02.02.2.02 - Penyediaan Layanan Kesehatan untuk UKM dan UKP Rujukan Tingkat Daerah Kabupaten/Kota	
					Jumlah Ibu Bersalin yang Mendapatkan Pelayanan Kesehatan Sesuai Standar (Orang)	1.02.02.2.02 - Penyediaan Layanan Kesehatan untuk UKM dan UKP Rujukan Tingkat Daerah Kabupaten/Kota	
					Jumlah Ibu Hamil yang Mendapatkan Pelayanan Kesehatan Sesuai Standar (Orang)	1.02.02.2.02 - Penyediaan Layanan Kesehatan untuk UKM dan UKP Rujukan Tingkat Daerah Kabupaten/Kota	
					Jumlah Penduduk Usia Lanjut yang Mendapatkan Pelayanan Kesehatan Sesuai Standar (Orang)	1.02.02.2.02 - Penyediaan Layanan Kesehatan untuk UKM dan UKP Rujukan Tingkat Daerah Kabupaten/Kota	
					Jumlah Penduduk Usia Produktif yang Mendapatkan Pelayanan Kesehatan Sesuai Standar (Orang)	1.02.02.2.02 - Penyediaan Layanan Kesehatan untuk UKM dan UKP Rujukan Tingkat Daerah Kabupaten/Kota	
					Jumlah Public Safety Center (PSC 119) Tersediaan, Terkelolaan dan Terintegrasi Dengan Rumah Sakit Dalam Satu Sistem Penanganan Gawat Darurat Terpadu (SPGDT) (Unit)	1.02.02.2.02 - Penyediaan Layanan Kesehatan untuk UKM dan UKP Rujukan Tingkat Daerah Kabupaten/Kota	
					Jumlah Ibu Hamil yang Mendapatkan Pelayanan Kesehatan Sesuai Standar (Orang)	1.02.02.2.02.0001 - Pengelolaan Pelayanan Kesehatan Ibu Hamil	
					Jumlah Ibu Bersalin yang Mendapatkan Pelayanan Kesehatan Sesuai Standar (Orang)	1.02.02.2.02.0002 - Pengelolaan Pelayanan Kesehatan Ibu Bersalin	
					Jumlah Bayi Baru Lahir yang Mendapatkan Pelayanan Kesehatan Sesuai Standar (Orang)	1.02.02.2.02.0003 - Pengelolaan Pelayanan Kesehatan Bayi Baru Lahir	

NSPK DAN SASARAN RPJMD YANG RELEVAN	TUJUAN	SASARAN	OUTCOME	OUTPUT	INDIKATOR	PROGRAM / KEGIATAN / SUBKEGIATAN	KET
(01)	(02)	(03)	(04)	(05)	(06)	(07)	(08)
					Jumlah Balita yang Mendapatkan Pelayanan Kesehatan Sesuai Standar (Orang)	1.02.02.2.02.0004 - Pengelolaan Pelayanan Kesehatan Balita	
					Jumlah Anak Usia Pendidikan Dasar yang Mendapatkan Pelayanan Kesehatan Sesuai Standar (Orang)	1.02.02.2.02.0005 - Pengelolaan Pelayanan Kesehatan pada Usia Pendidikan Dasar	
					Jumlah Penduduk Usia Produktif yang Mendapatkan Pelayanan Kesehatan Sesuai Standar (Orang)	1.02.02.2.02.0006 - Pengelolaan Pelayanan Kesehatan pada Usia Produktif	
					Jumlah Penduduk Usia Lanjut yang Mendapatkan Pelayanan Kesehatan Sesuai Standar (Orang)	1.02.02.2.02.0007 - Pengelolaan Pelayanan Kesehatan pada Usia Lanjut	
					Jumlah Dokumen Hasil Pengelolaan Pelayanan Kesehatan Gizi Masyarakat (Dokumen)	1.02.02.2.02.0015 - Pengelolaan Pelayanan Kesehatan Gizi Masyarakat	
					Jumlah Dokumen Hasil Pengelolaan Pelayanan Kesehatan Kerja dan Olahraga (Dokumen)	1.02.02.2.02.0016 - Pengelolaan Pelayanan Kesehatan Kerja dan Olahraga	
					Jumlah Dokumen Hasil Pengelolaan Pelayanan Promosi Kesehatan (Dokumen)	1.02.02.2.02.0018 - Pengelolaan Pelayanan Promosi Kesehatan	
					Jumlah Dokumen Hasil Pengelolaan Pelayanan Kesehatan Tradisional, Akupuntur, Asuhan Mandiri dan Tradisional Lainnya (Dokumen)	1.02.02.2.02.0019 - Pengelolaan Pelayanan Kesehatan Tradisional, Akupuntur, Asuhan Mandiri, dan Tradisional Lainnya	
					Jumlah Dokumen Hasil Pengelolaan Jaminan Kesehatan Masyarakat (Dokumen)	1.02.02.2.02.0026 - Pengelolaan Jaminan Kesehatan Masyarakat	
					Jumlah Fasilitas Pelayanan Kesehatan (Fasyankes) yang Melayani Konsultasi Jarak Jauh antar Fasyankes Melalui Pelayanan Telemedicine untuk Mendapatkan Akses Pelayanan Kesehatan yang Berkualitas (Unit)	1.02.02.2.02.0030 - Penyediaan Telemedicine di Fasilitas Pelayanan Kesehatan	
					Jumlah Dokumen Operasional Pelayanan Fasilitas Kesehatan Lainnya (Dokumen)	1.02.02.2.02.0034 - Operasional Pelayanan Fasilitas Kesehatan Lainnya	
					Jumlah Fasilitas Kesehatan yang Terakreditasi di Kabupaten/Kota (Unit)	1.02.02.2.02.0035 - Pelaksanaan Akreditasi Fasilitas Kesehatan di Kabupaten/Kota	
					Jumlah Public Safety Center (PSC 119) Tersediaan, Terkelolaan dan	1.02.02.2.02.0038 - Penyediaan dan Pengelolaan Sistem Penanganan Gawat Darurat Terpadu (SPGDT)	

NSPK DAN SASARAN RPJMD YANG RELEVAN	TUJUAN	SASARAN	OUTCOME	OUTPUT	INDIKATOR	PROGRAM / KEGIATAN / SUBKEGIATAN	KET
(01)	(02)	(03)	(04)	(05)	(06)	(07)	(08)
					Terintegrasi Dengan Rumah Sakit Dalam Satu Sistem Penanganan Gawat Darurat Terpadu (SPGDT) (Unit)		
					Jumlah dokumen hasil pengelolaan pelayanan kesehatan reproduksi (Dokumen)	1.02.02.2.02.0044 - Pengelolaan Pelayanan Kesehatan Reproduksi	
					Jumlah dokumen hasil pengelolaan upaya kesehatan ibu dan anak (Dokumen)	1.02.02.2.02.0046 - Pengelolaan upaya kesehatan Ibu dan Anak	
					Jumlah Dokumen hasil Pengelolaan layanan Rujukan dan Rujuk Balik di Fasilitas Pelayanan Kesehatan (Dokumen)	1.02.02.2.02.0049 - Pengelolaan layanan rujukan dan rujuk balik	
					Jumlah Dokumen Hasil Pengelolaan Sistem Informasi Kesehatan (Dokumen)	1.02.02.2.03.0002 - Pengelolaan Sistem Informasi Kesehatan	
				Terlaksananya I zin Rumah Sakit Kelas C, D dan Fasilitas Pelayanan Kesehatan Tk Daerah Kabupaten/Kota	Jumlah Fasilitas Kesehatan yang Dilakukan Pengukuran Indikator Nasional Mutu (INM) Pelayanan kesehatan (Unit)	1.02.02.2.04 - Penerbitan Izin Rumah Sakit Kelas C, D dan Fasilitas Pelayanan Kesehatan Tingkat Daerah Kabupaten/Kota	
					Jumlah Rumah Sakit dan Fasilitas Pelayanan Kesehatan Tingkat Daerah Kabupaten/Kota yang Melakukan Peningkatan Tata Kelola Sesuai Standar (Unit)	1.02.02.2.04 - Penerbitan Izin Rumah Sakit Kelas C, D dan Fasilitas Pelayanan Kesehatan Tingkat Daerah Kabupaten/Kota	
					Jumlah Rumah Sakit Kelas C, D dan Fasilitas Pelayanan Kesehatan yang Dikendalikan, Diawasi dan Ditindaklanjuti Perizinannya (Unit)	1.02.02.2.04 - Penerbitan Izin Rumah Sakit Kelas C, D dan Fasilitas Pelayanan Kesehatan Tingkat Daerah Kabupaten/Kota	
					Jumlah Rumah Sakit Kelas C, D dan Fasilitas Pelayanan Kesehatan yang Dikendalikan, Diawasi dan Ditindaklanjuti Perizinannya (Unit)	1.02.02.2.04.0001 - Pengendalian dan Pengawasan serta Tindak Lanjut Pengawasan Perizinan Rumah Sakit Kelas C, D dan Fasilitas Pelayanan Kesehatan Lainnya	
					Jumlah Rumah Sakit dan Fasilitas Pelayanan Kesehatan Tingkat Daerah Kabupaten/Kota yang Melakukan Peningkatan Tata Kelola Sesuai Standar (Unit)	1.02.02.2.04.0002 - Peningkatan Tata Kelola Rumah Sakit dan Fasilitas Pelayanan Kesehatan Tingkat Daerah Kabupaten/Kota	
					Jumlah Fasilitas Kesehatan yang Dilakukan Pengukuran Indikator	1.02.02.2.04.0003 - Peningkatan Mutu Pelayanan Fasilitas Kesehatan	

NSPK DAN SASARAN RPJMD YANG RELEVAN	TUJUAN	SASARAN	OUTCOME	OUTPUT	INDIKATOR	PROGRAM / KEGIATAN / SUBKEGIATAN	KET
(01)	(02)	(03)	(04)	(05)	(06)	(07)	(08)
					Nasional Mutu (INM) Pelayanan kesehatan (Unit)		
			Meningkatnya efektivitas program sedian farmasi dan pangan olahan di pemerintah daerah		Persentase Penerbitan dan Pemenuhan Komitmen SPP-IRT Sesuai Standar (%)	1.02.04 - PROGRAM SEDIAAN FARMASI, ALAT KESEHATAN DAN MAKANAN MINUMAN	
					Persentase Pangan Industri Rumah Tangga Aman dan Bermutu (%)	1.02.04 - PROGRAM SEDIAAN FARMASI, ALAT KESEHATAN DAN MAKANAN MINUMAN	
					Persentase Sarana IRTP yang Memenuhi Ketentuan (%)	1.02.04 - PROGRAM SEDIAAN FARMASI, ALAT KESEHATAN DAN MAKANAN MINUMAN	
					Persentase Apotek dan Toko Obat yang Mampu Memelihara Persyaratan Perizinan (%)	1.02.04 - PROGRAM SEDIAAN FARMASI, ALAT KESEHATAN DAN MAKANAN MINUMAN	
				Terlaksananya Pemberian Izin Apotek, Toko Obat, Toko Alat Kesehatan dan Optikal, Usaha Mikro Obat Tradisional (UMOT)	Jumlah Dokumen Hasil Pengendalian dan Pengawasan serta Tindak Lanjut Pengawasan Perizinan Apotek, Toko Obat, Toko Alat Kesehatan, dan Optikal, Usaha Mikro Obat Tradisional (UMOT) (Dokumen)	1.02.04.2.01 - Pemberian Izin Apotek, Toko Obat, Toko Alat Kesehatan dan Optikal, Usaha Mikro Obat Tradisional (UMOT)	
					Jumlah Dokumen Hasil Pengendalian dan Pengawasan serta Tindak Lanjut Pengawasan Perizinan Apotek, Toko Obat, Toko Alat Kesehatan, dan Optikal, Usaha Mikro Obat Tradisional (UMOT) (Dokumen)	1.02.04.2.01.0001 - Pengendalian dan Pengawasan serta Tindak Lanjut Pengawasan Perizinan Apotek, Toko Obat, Toko Alat Kesehatan, dan Optikal, Usaha Mikro Obat Tradisional (UMOT)	
				Terlaksananya Penerbitan Sertifikat Produksi Pangan Industri Rumah Tangga dan Nomor P-IRT sebagai Izin Produksi	Jumlah Dokumen Hasil Pengendalian dan Pengawasan serta Tindak Lanjut Pengawasan Sertifikat Produksi Pangan Industri Rumah Tangga dan Nomor P-IRT sebagai Izin Produksi, untuk Produk Makanan Minuman Tertentu yang Dapat Diproduksi oleh Industri Rumah Tangga (Dokumen)	1.02.04.2.03 - Penerbitan Sertifikat Produksi Pangan Industri Rumah Tangga dan Nomor P-IRT sebagai Izin Produksi, untuk Produk Makanan Minuman Tertentu yang Dapat Diproduksi oleh Industri Rumah Tangga	
					Jumlah Dokumen Hasil Pengendalian dan Pengawasan serta Tindak Lanjut Pengawasan Sertifikat Produksi Pangan Industri Rumah Tangga dan Nomor P-IRT sebagai Izin Produksi, untuk Produk Makanan Minuman Tertentu yang Dapat Diproduksi oleh Industri Rumah Tangga (Dokumen)	1.02.04.2.03.0001 - Pengendalian dan Pengawasan serta Tindak Lanjut Pengawasan Sertifikat Produksi Pangan Industri Rumah Tangga dan Nomor P-IRT sebagai Izin Produksi, untuk Produk Makanan Minuman Tertentu yang Dapat Diproduksi oleh Industri Rumah Tangga	

NSPK DAN SASARAN RPJMD YANG RELEVAN	TUJUAN	SASARAN	OUTCOME	OUTPUT	INDIKATOR	PROGRAM / KEGIATAN / SUBKEGIATAN	KET
(01)	(02)	(03)	(04)	(05)	(06)	(07)	(08)
				Terlaksananya Pemeriksaan dan Tindak Lanjut Hasil Pemeriksaan Post Market pada Produksi dan Produk Makanan Minuman Industri Rumah Tangga	Jumlah Produk dan Sarana Produksi Makanan-Minuman Industri Rumah Tangga Beredar yang Dilakukan Pemeriksaan Post Market dalam rangka Tindak Lanjut Pengawasan (Unit)	1.02.04.2.06 - Pemeriksaan dan Tindak Lanjut Hasil Pemeriksaan Post Market pada Produksi dan Produk Makanan Minuman Industri Rumah Tangga	
					Jumlah Produk dan Sarana Produksi Makanan-Minuman Industri Rumah Tangga Beredar yang Dilakukan Pemeriksaan Post Market dalam rangka Tindak Lanjut Pengawasan (Unit)	1.02.04.2.06.0001 - Pemeriksaan Post Market pada Produk Makanan-Minuman Industri Rumah Tangga yang Beredar dan Pengawasan serta Tindak Lanjut Pengawasan	
			Meningkatnya pembudayaan gaya hidup sehat pada masyarakat melalui penguatan kesadaran, pengetahuan, dan penerapan untuk hidup sehat		Persentase Posyandu Siklus Hidup yang Aktif (%)	1.02.05 - PROGRAM PEMBERDAYAAN MASYARAKAT BIDANG KESEHATAN	
				Terlaksananya Advokasi, Pemberdayaan, Kemitraan, Peningkatan Peran serta Masyarakat dan Lintas Sektor Tingkat Daerah Kabupaten/Kota	Jumlah Dokumen Promosi Kesehatan, Advokasi, Kemitraan dan Pemberdayaan Masyarakat (Dokumen)	1.02.05.2.01 - Advokasi, Pemberdayaan, Kemitraan, Peningkatan Peran serta Masyarakat dan Lintas Sektor Tingkat Daerah Kabupaten/Kota	
					Jumlah Dokumen Promosi Kesehatan, Advokasi, Kemitraan dan Pemberdayaan Masyarakat (Dokumen)	1.02.05.2.01.0001 - Peningkatan Upaya Promosi Kesehatan, Advokasi, Kemitraan dan Pemberdayaan Masyarakat	
				Terlaksananya Pelaksanaan Sehat dalam rangka Promotif Preventif Tingkat Daerah Kabupaten/Kota	Jumlah Dokumen Hasil Penyelenggaraan Promosi Kesehatan dan Gerakan Hidup Bersih dan Sehat (Dokumen)	1.02.05.2.02 - Pelaksanaan Sehat dalam rangka Promotif Preventif Tingkat Daerah Kabupaten/Kota	
					Jumlah Dokumen Hasil Penyelenggaraan Promosi Kesehatan dan Gerakan Hidup Bersih dan Sehat (Dokumen)	1.02.05.2.02.0001 - Penyelenggaraan Promosi Kesehatan dan Gerakan Hidup Bersih dan Sehat	
					Jumlah Dokumen Hasil Bimbingan Teknis dan Supervisi Upaya Kesehatan Bersumber Daya Masyarakat (UKBM)	1.02.05.2.03.0001 - Bimbingan Teknis dan Supervisi Pengembangan dan Pelaksanaan Upaya Kesehatan Bersumber Daya Masyarakat (UKBM)	

NSPK DAN SASARAN RPJMD YANG RELEVAN	TUJUAN	SASARAN	OUTCOME	OUTPUT	INDIKATOR	PROGRAM / KEGIATAN / SUBKEGIATAN	KET
(01)	(02)	(03)	(04)	(05)	(06)	(07)	(08)
					(Dokumen)		
		Meningkatnya pencegahan dan pengendalian penyakit menular dan penyakit tidak menular			Angka populasi bebas Penyakit Tidak Menular (PTM) (%)		
					Angka populasi bebas Penyakit Menular (PM) (%)		
			Tercapainya masyarakat yang sehat sesuai siklus hidup dan layanan kesehatan yang berkualitas baik, adil, dan terjangkau.		Hipertensi dalam Pengendalian (%)	1.02.02 - PROGRAM PEMENUHAN UPAYA KESEHATAN PERORANGAN DAN UPAYA KESEHATAN MASYARAKAT	
					DM dalam Pengendalian (%)	1.02.02 - PROGRAM PEMENUHAN UPAYA KESEHATAN PERORANGAN DAN UPAYA KESEHATAN MASYARAKAT	
					Prevalensi Obesitas lebih dari 18 tahun (%)	1.02.02 - PROGRAM PEMENUHAN UPAYA KESEHATAN PERORANGAN DAN UPAYA KESEHATAN MASYARAKAT	
					Prevalensi Merokok pada Penduduk 10-21 Tahun (Persentase)	1.02.02 - PROGRAM PEMENUHAN UPAYA KESEHATAN PERORANGAN DAN UPAYA KESEHATAN MASYARAKAT	
					Persentase Menyelenggarakan Skrining kolesterol Pada 80% Puskesmas (%)	1.02.02 - PROGRAM PEMENUHAN UPAYA KESEHATAN PERORANGAN DAN UPAYA KESEHATAN MASYARAKAT	
					Insiden HIV (Angka)	1.02.02 - PROGRAM PEMENUHAN UPAYA KESEHATAN PERORANGAN DAN UPAYA KESEHATAN MASYARAKAT	
					Persentase Desa/Kelurahan Sanitasi Total Berbasis Masyarakat (%)	1.02.02 - PROGRAM PEMENUHAN UPAYA KESEHATAN PERORANGAN DAN UPAYA KESEHATAN MASYARAKAT	
					Persentase Kualitas Kesehatan Lingkungan Memenuhi Syarat (%)	1.02.02 - PROGRAM PEMENUHAN UPAYA KESEHATAN PERORANGAN DAN UPAYA KESEHATAN MASYARAKAT	
					Cakupan Penyakit Menular Langsung (%)	1.02.02 - PROGRAM PEMENUHAN UPAYA KESEHATAN PERORANGAN DAN UPAYA KESEHATAN MASYARAKAT	
					Persentase Fasyankes yang Melakukan Respons KLB / Wabah (PE,	1.02.02 - PROGRAM PEMENUHAN UPAYA KESEHATAN PERORANGAN DAN UPAYA KESEHATAN	

NSPK DAN SASARAN RPJMD YANG RELEVAN	TUJUAN	SASARAN	OUTCOME	OUTPUT	INDIKATOR	PROGRAM / KEGIATAN / SUBKEGIATAN	KET
(01)	(02)	(03)	(04)	(05)	(06)	(07)	(08)
					Pemeriksaan Laboratorium, Tatalaksana Kasus) (%)	MASYARAKAT	
					Persentase Calon Jemaah Haji yang Mendapatkan Rekomendasi Istitohah Haji (%)	1.02.02 - PROGRAM PEMENUHAN UPAYA KESEHATAN PERORANGAN DAN UPAYA KESEHATAN MASYARAKAT	
					Cakupan imunisasi bayi lengkap (Persentase)	1.02.02 - PROGRAM PEMENUHAN UPAYA KESEHATAN PERORANGAN DAN UPAYA KESEHATAN MASYARAKAT	
					Cakupan Layanan Upaya Kesehatan Jiwa Masyarakat (%)	1.02.02 - PROGRAM PEMENUHAN UPAYA KESEHATAN PERORANGAN DAN UPAYA KESEHATAN MASYARAKAT	
					Cakupan Desa/kelurahan Universal Child Immunization (UCI) (%)	1.02.02 - PROGRAM PEMENUHAN UPAYA KESEHATAN PERORANGAN DAN UPAYA KESEHATAN MASYARAKAT	
					Persentase penderita hipertensi yang mendapatkan pelayanan kesehatan sesuai standar (%)	1.02.02 - PROGRAM PEMENUHAN UPAYA KESEHATAN PERORANGAN DAN UPAYA KESEHATAN MASYARAKAT	
					Prevalensi depresi di umur lebih dari 15 Tahun (%)	1.02.02 - PROGRAM PEMENUHAN UPAYA KESEHATAN PERORANGAN DAN UPAYA KESEHATAN MASYARAKAT	
					Angka keberhasilan pengobatan tuberkulosis (treatment success rate) ((%))	1.02.02 - PROGRAM PEMENUHAN UPAYA KESEHATAN PERORANGAN DAN UPAYA KESEHATAN MASYARAKAT	
					Penemuan Kasus TBC (%)	1.02.02 - PROGRAM PEMENUHAN UPAYA KESEHATAN PERORANGAN DAN UPAYA KESEHATAN MASYARAKAT	
					Persentase Tempat Pengelolaan Pangan Memenuhi Syarat (%)	1.02.02 - PROGRAM PEMENUHAN UPAYA KESEHATAN PERORANGAN DAN UPAYA KESEHATAN MASYARAKAT	
				Tersedianya Layanan Kesehatan untuk UKM dan UKP Rujukan Tingkat Daerah Kabupaten/Kota	Jumlah Dokumen Hasil Pelaksanaan Kewaspadaan Dini dan Respon Wabah (Dokumen)	1.02.02.2.02 - Penyediaan Layanan Kesehatan untuk UKM dan UKP Rujukan Tingkat Daerah Kabupaten/Kota	
					Jumlah Dokumen Hasil Pelayanan Kesehatan Penyakit Menular dan Tidak Menular (Dokumen)	1.02.02.2.02 - Penyediaan Layanan Kesehatan untuk UKM dan UKP Rujukan Tingkat Daerah Kabupaten/Kota	
					Jumlah Dokumen Hasil Pengelolaan Layanan Imunisasi (Dokumen)	1.02.02.2.02 - Penyediaan Layanan Kesehatan untuk UKM dan UKP Rujukan Tingkat Daerah Kabupaten/Kota	
					Jumlah Dokumen Hasil Pengelolaan Pelayanan Kesehatan bagi Penduduk	1.02.02.2.02 - Penyediaan Layanan Kesehatan untuk UKM dan UKP Rujukan Tingkat Daerah	

NSPK DAN SASARAN RPJMD YANG RELEVAN	TUJUAN	SASARAN	OUTCOME	OUTPUT	INDIKATOR	PROGRAM / KEGIATAN / SUBKEGIATAN	KET
(01)	(02)	(03)	(04)	(05)	(06)	(07)	(08)
					pada Kondisi Kejadian Luar Biasa (KLB) Sesuai Standar (Dokumen)	Kabupaten/Kota	
					Jumlah Dokumen Hasil Pengelolaan Pelayanan Kesehatan bagi Penduduk Terdampak Krisis Kesehatan Akibat Bencana dan/atau Berpotensi Bencana Sesuai Standar (Dokumen)	1.02.02.2.02 - Penyediaan Layanan Kesehatan untuk UKM dan UKP Rujukan Tingkat Daerah Kabupaten/Kota	
					Jumlah dokumen hasil Pengelolaan Pelayanan Kesehatan Haji (Dokumen)	1.02.02.2.02 - Penyediaan Layanan Kesehatan untuk UKM dan UKP Rujukan Tingkat Daerah Kabupaten/Kota	
					Jumlah Dokumen Hasil Pengelolaan Pelayanan Kesehatan Lingkungan (Dokumen)	1.02.02.2.02 - Penyediaan Layanan Kesehatan untuk UKM dan UKP Rujukan Tingkat Daerah Kabupaten/Kota	
					Jumlah Dokumen Hasil Pengelolaan Surveilans Kesehatan (Dokumen)	1.02.02.2.02 - Penyediaan Layanan Kesehatan untuk UKM dan UKP Rujukan Tingkat Daerah Kabupaten/Kota	
					Jumlah Dokumen Hasil Penyelenggaraan Kabupaten/Kota Sehat (Dokumen)	1.02.02.2.02 - Penyediaan Layanan Kesehatan untuk UKM dan UKP Rujukan Tingkat Daerah Kabupaten/Kota	
					Jumlah Laporan Hasil Investigasi Awal Kejadian Tidak Diharapkan (Kejadian Ikutan Pasca Imunisasi dan Pemberian Obat Massal) (Laporan)	1.02.02.2.02 - Penyediaan Layanan Kesehatan untuk UKM dan UKP Rujukan Tingkat Daerah Kabupaten/Kota	
					Jumlah Orang dengan Masalah Kejiwaan (ODMK) yang Mendapatkan Pelayanan Kesehatan (Orang)	1.02.02.2.02 - Penyediaan Layanan Kesehatan untuk UKM dan UKP Rujukan Tingkat Daerah Kabupaten/Kota	
					Jumlah Orang Terduga Menderita HIV yang Mendapatkan Pelayanan Sesuai Standar (Orang)	1.02.02.2.02 - Penyediaan Layanan Kesehatan untuk UKM dan UKP Rujukan Tingkat Daerah Kabupaten/Kota	
					Jumlah Orang Terduga Menderita Tuberkulosis yang Mendapatkan Pelayanan Sesuai Standar (Orang)	1.02.02.2.02 - Penyediaan Layanan Kesehatan untuk UKM dan UKP Rujukan Tingkat Daerah Kabupaten/Kota	
					Jumlah orang yang mendapatkan pelayanan kesehatan malaria (Orang)	1.02.02.2.02 - Penyediaan Layanan Kesehatan untuk UKM dan UKP Rujukan Tingkat Daerah Kabupaten/Kota	
					Jumlah Orang yang Mendapatkan Pelayanan Kesehatan Orang dengan Gangguan Jiwa Berat Sesuai Standar (Orang)	1.02.02.2.02 - Penyediaan Layanan Kesehatan untuk UKM dan UKP Rujukan Tingkat Daerah Kabupaten/Kota	
					Jumlah Penderita Diabetes Melitus yang Mendapatkan Pelayanan	1.02.02.2.02 - Penyediaan Layanan Kesehatan untuk UKM dan UKP Rujukan Tingkat Daerah	

NSPK DAN SASARAN RPJMD YANG RELEVAN	TUJUAN	SASARAN	OUTCOME	OUTPUT	INDIKATOR	PROGRAM / KEGIATAN / SUBKEGIATAN	KET
(01)	(02)	(03)	(04)	(05)	(06)	(07)	(08)
					Kesehatan Sesuai Standar (Orang)	Kabupaten/Kota	
					Jumlah Penderita Hipertensi yang Mendapatkan Pelayanan Kesehatan Sesuai Standar (Orang)	1.02.02.2.02 - Penyediaan Layanan Kesehatan untuk UKM dan UKP Rujukan Tingkat Daerah Kabupaten/Kota	
					Jumlah Penyalahguna NAPZA yang Mendapatkan Pelayanan Kesehatan (Orang)	1.02.02.2.02 - Penyediaan Layanan Kesehatan untuk UKM dan UKP Rujukan Tingkat Daerah Kabupaten/Kota	
					Jumlah Spesimen Penyakit Potensial Kejadian Luar Biasa (KLB) ke Laboratorium Rujukan/Nasional yang Didistribusikan (Paket)	1.02.02.2.02 - Penyediaan Layanan Kesehatan untuk UKM dan UKP Rujukan Tingkat Daerah Kabupaten/Kota	
					Jumlah Penderita Hipertensi yang Mendapatkan Pelayanan Kesehatan Sesuai Standar (Orang)	1.02.02.2.02.0008 - Pengelolaan Pelayanan Kesehatan Penderita Hipertensi	
					Jumlah Penderita Diabetes Melitus yang Mendapatkan Pelayanan Kesehatan Sesuai Standar (Orang)	1.02.02.2.02.0009 - Pengelolaan Pelayanan Kesehatan Penderita Diabetes Melitus	
					Jumlah Orang yang Mendapatkan Pelayanan Kesehatan Orang dengan Gangguan Jiwa Berat Sesuai Standar (Orang)	1.02.02.2.02.0010 - Pengelolaan Pelayanan Kesehatan Orang dengan Gangguan Jiwa Berat	
					Jumlah Orang Terduga Menderita HIV yang Mendapatkan Pelayanan Sesuai Standar (Orang)	1.02.02.2.02.0012 - Pengelolaan Pelayanan Kesehatan Orang dengan Risiko Terinfeksi HIV	
					Jumlah Dokumen Hasil Pengelolaan Pelayanan Kesehatan bagi Penduduk pada Kondisi Kejadian Luar Biasa (KLB) Sesuai Standar (Dokumen)	1.02.02.2.02.0013 - Pengelolaan Pelayanan Kesehatan bagi Penduduk pada Kondisi Kejadian Luar Biasa (KLB)	
					Jumlah Dokumen Hasil Pengelolaan Pelayanan Kesehatan bagi Penduduk Terdampak Krisis Kesehatan Akibat Bencana dan/atau Berpotensi Bencana Sesuai Standar (Dokumen)	1.02.02.2.02.0014 - Pengelolaan Pelayanan Kesehatan bagi Penduduk Terdampak Krisis Kesehatan Akibat Bencana dan/atau Berpotensi Bencana	
					Jumlah Dokumen Hasil Pengelolaan Pelayanan Kesehatan Lingkungan (Dokumen)	1.02.02.2.02.0017 - Pengelolaan Pelayanan Kesehatan Lingkungan	
					Jumlah Dokumen Hasil Pengelolaan Surveilans Kesehatan (Dokumen)	1.02.02.2.02.0020 - Pengelolaan Surveilans Kesehatan	
					Jumlah Orang dengan Masalah Kejiwaan (ODMK) yang Mendapatkan Pelayanan Kesehatan (Orang)	1.02.02.2.02.0021 - Pengelolaan Pelayanan Kesehatan Orang dengan Masalah Kesehatan Jiwa (ODMK)	

NSPK DAN SASARAN RPJMD YANG RELEVAN	TUJUAN	SASARAN	OUTCOME	OUTPUT	INDIKATOR	PROGRAM / KEGIATAN / SUBKEGIATAN	KET
(01)	(02)	(03)	(04)	(05)	(06)	(07)	(08)
					Jumlah Penyalahguna NAPZA yang Mendapatkan Pelayanan Kesehatan (Orang)	1.02.02.2.02.0022 - Pengelolaan Pelayanan Kesehatan Jiwa dan NAPZA	
					Jumlah Dokumen Hasil Pelayanan Kesehatan Penyakit Menular dan Tidak Menular (Dokumen)	1.02.02.2.02.0025 - Pelayanan Kesehatan Penyakit Menular dan Tidak Menular	
					Jumlah Orang yang Menerima Layanan Deteksi Dini Penyalahgunaan NAPZA di Fasilitas Pelayanan Kesehatan (Fasyankes) dan Sekolah (Orang)	1.02.02.2.02.0027 - Deteksi Dini Penyalahgunaan NAPZA di Fasyankes dan Sekolah	
					Jumlah Spesimen Penyakit Potensial Kejadian Luar Biasa (KLB) ke Laboratorium Rujukan/Nasional yang Didistribusikan (Paket)	1.02.02.2.02.0028 - Pengambilan dan Pengiriman Spesimen Penyakit Potensial KLB ke Laboratorium Rujukan/Nasional	
					Jumlah Dokumen Hasil Penyelenggaraan Kabupaten/Kota Sehat (Dokumen)	1.02.02.2.02.0029 - Penyelenggaraan Kabupaten/Kota Sehat	
					Jumlah Laporan Hasil Investigasi Awal Kejadian Tidak Diharapkan (Kejadian Ikutan Pasca Imunisasi dan Pemberian Obat Massal) (Laporan)	1.02.02.2.02.0036 - Investigasi Awal Kejadian Tidak Diharapkan (Kejadian Ikutan Pasca Imunisasi dan Pemberian Obat Massal)	
					Jumlah Dokumen Hasil Pelaksanaan Kewaspadaan Dini dan Respon Wabah (Dokumen)	1.02.02.2.02.0037 - Pelaksanaan Kewaspadaan Dini dan Respon Wabah	
					Jumlah orang yang mendapatkan pelayanan kesehatan malaria (Orang)	1.02.02.2.02.0042 - Pengelolaan pelayanan kesehatan Malaria	
					Jumlah Dokumen Hasil Pengelolaan Layanan Imunisasi (Dokumen)	1.02.02.2.02.0048 - Pengelolaan Layanan Imunisasi	
					Jumlah Dokumen hasil Pengelolaan layanan Rujukan dan Rujuk Balik di Fasilitas Pelayanan Kesehatan (Dokumen)	1.02.02.2.02.0049 - Pengelolaan layanan rujukan dan rujuk balik	
					Jumlah dokumen hasil Pengelolaan Pelayanan Kesehatan Haji (Dokumen)	1.02.02.2.02.0050 - Pengelolaan Pelayanan Kesehatan Haji	
		Meningkatnya standar tenaga kesehatan di fasilitas kesehatan			Rasio Tenaga Kesehatan (Nakes) dan Tenaga Medis (Named) terhadap populasi (Per 1000)		
			Meningkatkan kuantitas, kualitas dan pemerataan		Rasio Dokter Gigi Per Satuan Penduduk (Angka)	1.02.03 - PROGRAM PENINGKATAN KAPASITAS SUMBER DAYA MANUSIA KESEHATAN	

NSPK DAN SASARAN RPJMD YANG RELEVAN	TUJUAN	SASARAN	OUTCOME	OUTPUT	INDIKATOR	PROGRAM / KEGIATAN / SUBKEGIATAN	KET
(01)	(02)	(03)	(04)	(05)	(06)	(07)	(08)
			SDM Kesehatan		Rasio Dokter per Satuan Penduduk (%)	1.02.03 - PROGRAM PENINGKATAN KAPASITAS SUMBER DAYA MANUSIA KESEHATAN	
					Rasio Dokter Spesialis Per Satuan Penduduk (Angka)	1.02.03 - PROGRAM PENINGKATAN KAPASITAS SUMBER DAYA MANUSIA KESEHATAN	
					Rasio Perawat Per Satuan Penduduk (Angka)	1.02.03 - PROGRAM PENINGKATAN KAPASITAS SUMBER DAYA MANUSIA KESEHATAN	
					Persentase Puskesmas dengan SDMK sesuai standar (%)	1.02.03 - PROGRAM PENINGKATAN KAPASITAS SUMBER DAYA MANUSIA KESEHATAN	
					Rasio Bidan Per Satuan Penduduk (Angka)	1.02.03 - PROGRAM PENINGKATAN KAPASITAS SUMBER DAYA MANUSIA KESEHATAN	
					Presentase RS pemerintah dengan dokter spesialis sesuai standar (Persentase)	1.02.03 - PROGRAM PENINGKATAN KAPASITAS SUMBER DAYA MANUSIA KESEHATAN	
				Terlaksananya Pemberian Izin Praktik Tenaga Kesehatan	Jumlah Dokumen Hasil Pembinaan dan Pengawasan Tenaga Kesehatan serta Tindak Lanjut Perizinan Praktik Tenaga Kesehatan (Dokumen)	1.02.03.2.01 - Pemberian Izin Praktik Tenaga Kesehatan di Wilayah Kabupaten/Kota	
					Jumlah Dokumen Hasil Pengendalian Perizinan Praktik Tenaga Kesehatan (Dokumen)	1.02.03.2.01 - Pemberian Izin Praktik Tenaga Kesehatan di Wilayah Kabupaten/Kota	
					Jumlah Dokumen Hasil Pengendalian Perizinan Praktik Tenaga Kesehatan (Dokumen)	1.02.03.2.01.0001 - Pengendalian Perizinan Praktik Tenaga Kesehatan	
					Jumlah Dokumen Hasil Pembinaan dan Pengawasan Tenaga Kesehatan serta Tindak Lanjut Perizinan Praktik Tenaga Kesehatan (Dokumen)	1.02.03.2.01.0002 - Pembinaan dan Pengawasan Tenaga Kesehatan serta Tindak Lanjut Perizinan Praktik Tenaga Kesehatan	
				Tersedianya Perencanaan Kebutuhan dan Pendayagunaan Sumber Daya Manusia Kesehatan untuk UKP dan UKM	Jumlah Dokumen Hasil Pembinaan dan Pengawasan Sumber Daya Manusia Kesehatan (Dokumen)	1.02.03.2.02 - Perencanaan Kebutuhan dan Pendayagunaan Sumber Daya Manusia Kesehatan untuk UKP dan UKM di Wilayah Kabupaten/Kota	
					Jumlah Dokumen Hasil Perencanaan dan Distribusi serta Pemerataan Sumber Daya Manusia Kesehatan (Dokumen)	1.02.03.2.02 - Perencanaan Kebutuhan dan Pendayagunaan Sumber Daya Manusia Kesehatan untuk UKP dan UKM di Wilayah Kabupaten/Kota	
					Jumlah Sumber Daya Manusia Kesehatan yang Memenuhi Standar di Fasilitas Pelayanan Kesehatan (Fasyankes) (Orang)	1.02.03.2.02 - Perencanaan Kebutuhan dan Pendayagunaan Sumber Daya Manusia Kesehatan untuk UKP dan UKM di Wilayah Kabupaten/Kota	
					Jumlah Dokumen Hasil Perencanaan	1.02.03.2.02.0001 - Perencanaan dan Distribusi serta	

NSPK DAN SASARAN RPJMD YANG RELEVAN	TUJUAN	SASARAN	OUTCOME	OUTPUT	INDIKATOR	PROGRAM / KEGIATAN / SUBKEGIATAN	KET
(01)	(02)	(03)	(04)	(05)	(06)	(07)	(08)
					dan Distribusi serta Pemerataan Sumber Daya Manusia Kesehatan (Dokumen)	Pemerataan Sumber Daya Manusia Kesehatan	
					Jumlah Sumber Daya Manusia Kesehatan yang Memenuhi Standar di Fasilitas Pelayanan Kesehatan (Fasyankes) (Orang)	1.02.03.2.02.0002 - Pemenuhan Kebutuhan Sumber Daya Manusia Kesehatan Sesuai Standar	
					Jumlah Dokumen Hasil Pembinaan dan Pengawasan Sumber Daya Manusia Kesehatan (Dokumen)	1.02.03.2.02.0003 - Pembinaan dan Pengawasan Sumber Daya Manusia Kesehatan	
				Terlaksananya Pengembangan Mutu dan Peningkatan Kompetensi Teknis Sumber Daya Manusia Kesehatan	Jumlah Sumber Daya Manusia Kesehatan Tingkat Daerah Kabupaten/Kota yang Ditingkatkan Mutu dan Kompetensinya (Orang)	1.02.03.2.03 - Pengembangan Mutu dan Peningkatan Kompetensi Teknis Sumber Daya Manusia Kesehatan Tingkat Daerah Kabupaten/Kota	
					Jumlah Sumber Daya Manusia Kesehatan Tingkat Daerah Kabupaten/Kota yang Ditingkatkan Mutu dan Kompetensinya (Orang)	1.02.03.2.03.0001 - Pengembangan Mutu dan Peningkatan Kompetensi Teknis Sumber Daya Manusia Kesehatan Tingkat Daerah Kabupaten/Kota	
		Meningkatnya kemampuan pelayanan Rumah Sakit			Nilai Indeks Kepuasan Masyarakat (IKM) (%)		
			Meningkatnya Kualitas Kesehatan Perorangan dan Masyarakat		Nilai Standar Pelayanan (SPM) Rumah Sakit (Angka)	1.02.02 - PROGRAM PEMENUHAN UPAYA KESEHATAN PERORANGAN DAN UPAYA KESEHATAN MASYARAKAT	
				Persentase Faskes Lanjutan dengan SPA Kesehatan sesuai Standar	Jumlah Alat Kesehatan/Alat Penunjang Medik Fasilitas Layanan Kesehatan yang Terpelihara Sesuai Standar (Unit)	1.02.02.2.01 - Penyediaan Fasilitas Pelayanan Kesehatan untuk UKM dan UKP Kewenangan Daerah Kabupaten/Kota	
					Jumlah Alat Kesehatan/Alat Penunjang Medik Fasilitas Pelayanan Kesehatan yang Disediakan (Unit)	1.02.02.2.01 - Penyediaan Fasilitas Pelayanan Kesehatan untuk UKM dan UKP Kewenangan Daerah Kabupaten/Kota	
					Jumlah Fasilitas Kesehatan Lainnya yang Dibangun (Unit)	1.02.02.2.01 - Penyediaan Fasilitas Pelayanan Kesehatan untuk UKM dan UKP Kewenangan Daerah Kabupaten/Kota	
					Jumlah Obat, Bahan Habis Pakai, Bahan Medis Habis Pakai, Vaksin, Makanan dan Minuman di Fasilitas Kesehatan yang disediakan (Paket)	1.02.02.2.01 - Penyediaan Fasilitas Pelayanan Kesehatan untuk UKM dan UKP Kewenangan Daerah Kabupaten/Kota	
					Jumlah Rumah Dinas Tenaga	1.02.02.2.01 - Penyediaan Fasilitas Pelayanan	

NSPK DAN SASARAN RPJMD YANG RELEVAN	TUJUAN	SASARAN	OUTCOME	OUTPUT	INDIKATOR	PROGRAM / KEGIATAN / SUBKEGIATAN	KET
(01)	(02)	(03)	(04)	(05)	(06)	(07)	(08)
					Kesehatan yang Dibangun (Unit)	Kesehatan untuk UKM dan UKP Kewenangan Daerah Kabupaten/Kota	
					Jumlah Rumah sakit yang ditingkatkan sarana, prasarana, alat kesehatan dan SDM agar sesuai standar jenis pelayanan rumah sakit berdasarkan kelas rumah sakit yang memenuhi rasio tempat tidur terhadap jumlah penduduk minimal 1:1000 dan/atau dalam rangka peningkatan kapasitas pelayanan rumah sakit (Unit)	1.02.02.2.01 - Penyediaan Fasilitas Pelayanan Kesehatan untuk UKM dan UKP Kewenangan Daerah Kabupaten/Kota	
					Jumlah Sarana, Prasarana dan Alat Kesehatan yang Telah Dilakukan Program Rehabilitasi dan Pemeliharaan Oleh Rumah Sakit (Unit)	1.02.02.2.01 - Penyediaan Fasilitas Pelayanan Kesehatan untuk UKM dan UKP Kewenangan Daerah Kabupaten/Kota	
					Jumlah Fasilitas Kesehatan Lainnya yang Dibangun (Unit)	1.02.02.2.01.0003 - Pembangunan Fasilitas Kesehatan Lainnya	
					Jumlah Rumah Dinas Tenaga Kesehatan yang Dibangun (Unit)	1.02.02.2.01.0004 - Pembangunan Rumah Dinas Tenaga Kesehatan	
					Jumlah Sarana, Prasarana dan Alat Kesehatan yang Telah Dilakukan Program Rehabilitasi dan Pemeliharaan Oleh Rumah Sakit (Unit)	1.02.02.2.01.0008 - Rehabilitasi dan Pemeliharaan Rumah Sakit	
					Jumlah Alat Kesehatan/Alat Penunjang Medik Fasilitas Pelayanan Kesehatan yang Disediakan (Unit)	1.02.02.2.01.0014 - Pengadaan Alat Kesehatan/Alat Penunjang Medik Fasilitas Pelayanan Kesehatan	
					Jumlah Alat Kesehatan/Alat Penunjang Medik Fasilitas Layanan Kesehatan yang Terpelihara Sesuai Standar (Unit)	1.02.02.2.01.0020 - Pemeliharaan Rutin dan Berkala Alat Kesehatan/Alat Penunjang Medik Fasilitas Pelayanan Kesehatan	
					Jumlah Rumah sakit yang ditingkatkan sarana, prasarana, alat kesehatan dan SDM agar sesuai standar jenis pelayanan rumah sakit berdasarkan kelas rumah sakit yang memenuhi rasio tempat tidur terhadap jumlah penduduk minimal 1:1000 dan/atau dalam rangka peningkatan kapasitas pelayanan rumah sakit (Unit)	1.02.02.2.01.0022 - Pengembangan Rumah Sakit	

NSPK DAN SASARAN RPJMD YANG RELEVAN	TUJUAN	SASARAN	OUTCOME	OUTPUT	INDIKATOR	PROGRAM / KEGIATAN / SUBKEGIATAN	KET
(01)	(02)	(03)	(04)	(05)	(06)	(07)	(08)
					Jumlah Obat, Bahan Habis Pakai, Bahan Medis Habis Pakai, Vaksin, Makanan dan Minuman di Fasilitas Kesehatan yang disediakan (Paket)	1.02.02.2.01.0023 - Pengadaan Obat, Bahan Habis Pakai, Bahan Medis Habis Pakai,, Vaksin, Makanan dan Minuman di Fasilitas Kesehatan	
				Rasio Tempat Tidur Terhadap Populasi	Jumlah Dokumen Hasil Pengelolaan Pelayanan Promosi Kesehatan (Dokumen)	1.02.02.2.02 - Penyediaan Layanan Kesehatan untuk UKM dan UKP Rujukan Tingkat Daerah Kabupaten/Kota	
					Jumlah Dokumen Operasional Pelayanan Rumah Sakit (Dokumen)	1.02.02.2.02 - Penyediaan Layanan Kesehatan untuk UKM dan UKP Rujukan Tingkat Daerah Kabupaten/Kota	
					Jumlah Fasilitas Kesehatan yang Terakreditasi di Kabupaten/Kota (Unit)	1.02.02.2.02 - Penyediaan Layanan Kesehatan untuk UKM dan UKP Rujukan Tingkat Daerah Kabupaten/Kota	
					Jumlah Dokumen Hasil Pengelolaan Pelayanan Promosi Kesehatan (Dokumen)	1.02.02.2.02.0018 - Pengelolaan Pelayanan Promosi Kesehatan	
					Jumlah Dokumen Operasional Pelayanan Rumah Sakit (Dokumen)	1.02.02.2.02.0032 - Operasional Pelayanan Rumah Sakit	
					Jumlah Fasilitas Kesehatan yang Terakreditasi di Kabupaten/Kota (Unit)	1.02.02.2.02.0035 - Pelaksanaan Akreditasi Fasilitas Kesehatan di Kabupaten/Kota	
				Persentase sistem informasi Kesehatan yang diintegrasikan dengan SIKN	Jumlah Dokumen Hasil Pengelolaan Sistem Informasi Kesehatan (Dokumen)	1.02.02.2.03 - Penyelenggaraan Sistem Informasi Kesehatan Secara Terintegrasi	
					Jumlah Dokumen Hasil Pengelolaan Sistem Informasi Kesehatan (Dokumen)	1.02.02.2.03.0002 - Pengelolaan Sistem Informasi Kesehatan	
				Rasio Rumah Sakit Per Satuan Penduduk	Jumlah Dokumen Hasil Penyiapan Perumusan dan Pelaksanaan Pelayanan Kesehatan Rujukan (Dokumen)	1.02.02.2.04 - Penerbitan Izin Rumah Sakit Kelas C, D dan Fasilitas Pelayanan Kesehatan Tingkat Daerah Kabupaten/Kota	
					Jumlah Fasilitas Kesehatan yang Dilakukan Pengukuran Indikator Nasional Mutu (INM) Pelayanan kesehatan (Unit)	1.02.02.2.04 - Penerbitan Izin Rumah Sakit Kelas C, D dan Fasilitas Pelayanan Kesehatan Tingkat Daerah Kabupaten/Kota	
					Jumlah Rumah Sakit dan Fasilitas Pelayanan Kesehatan Tingkat Daerah Kabupaten/Kota yang Melakukan Peningkatan Tata Kelola Sesuai Standar (Unit)	1.02.02.2.04 - Penerbitan Izin Rumah Sakit Kelas C, D dan Fasilitas Pelayanan Kesehatan Tingkat Daerah Kabupaten/Kota	
					Jumlah Rumah Sakit dan Fasilitas	1.02.02.2.04.0002 - Peningkatan Tata Kelola Rumah	

NSPK DAN SASARAN RPJMD YANG RELEVAN	TUJUAN	SASARAN	OUTCOME	OUTPUT	INDIKATOR	PROGRAM / KEGIATAN / SUBKEGIATAN	KET
(01)	(02)	(03)	(04)	(05)	(06)	(07)	(08)
					Pelayanan Kesehatan Tingkat Daerah Kabupaten/Kota yang Melakukan Peningkatan Tata Kelola Sesuai Standar (Unit)	Sakit dan Fasilitas Pelayanan Kesehatan Tingkat Daerah Kabupaten/Kota	
					Jumlah Fasilitas Kesehatan yang Dilakukan Pengukuran Indikator Nasional Mutu (INM) Pelayanan kesehatan (Unit)	1.02.02.2.04.0003 - Peningkatan Mutu Pelayanan Fasilitas Kesehatan	
					Jumlah Dokumen Hasil Penyiapan Perumusan dan Pelaksanaan Pelayanan Kesehatan Rujukan (Dokumen)	1.02.02.2.04.0004 - Penyiapan Perumusan dan Pelaksanaan Pelayanan Kesehatan Rujukan	
			Meningkatkan Mutu dan Distribusi Tenaga Kesehatan		Persentase Faskes yang Terpenuhi Named dan Nakes Sesuai Standar (%)	1.02.03 - PROGRAM PENINGKATAN KAPASITAS SUMBER DAYA MANUSIA KESEHATAN	
				Persentase Named Nakes yang ditingkatkan Mutunya	Jumlah Sumber Daya Manusia Kesehatan Tingkat Daerah Kabupaten/Kota yang Ditingkatkan Mutu dan Kompetensinya (Orang)	1.02.03.2.03 - Pengembangan Mutu dan Peningkatan Kompetensi Teknis Sumber Daya Manusia Kesehatan Tingkat Daerah Kabupaten/Kota	
					Jumlah Sumber Daya Manusia Kesehatan Tingkat Daerah Kabupaten/Kota yang Ditingkatkan Mutu dan Kompetensinya (Orang)	1.02.03.2.03.0001 - Pengembangan Mutu dan Peningkatan Kompetensi Teknis Sumber Daya Manusia Kesehatan Tingkat Daerah Kabupaten/Kota	
		Optimalnya Tatakelola Dinas Kesehatan			Nilai Akuntabilitas Kinerja Instansi Pemerintah (Nilai)		
			Meningkatnya Tata Kelola Pemerintahan Pada Dinas Kesehatan		Persentase Kelengkapan Dokumen Perencanaan dan Evaluasi Kinerja Perangkat Daerah (%)	1.02.01 - PROGRAM PENUNJANG URUSAN PEMERINTAHAN DAERAH KABUPATEN/KOTA	
					Persentase Kelengkapan Dokumen Kepegawaian, Keuangan dan Administrasi Umum (%)	1.02.01 - PROGRAM PENUNJANG URUSAN PEMERINTAHAN DAERAH KABUPATEN/KOTA	
				Terlaksananya Perencanaan, Penganggaran, dan Evaluasi Kinerja Perangkat Daerah	Jumlah Dokumen Perencanaan Perangkat Daerah (Dokumen)	1.02.01.2.01 - Perencanaan, Penganggaran, dan Evaluasi Kinerja Perangkat Daerah	
					Jumlah Laporan Capaian Kinerja dan Ikhtisar Realisasi Kinerja SKPD dan Laporan Hasil Koordinasi Penyusunan Laporan Capaian Kinerja dan Ikhtisar	1.02.01.2.01 - Perencanaan, Penganggaran, dan Evaluasi Kinerja Perangkat Daerah	

NSPK DAN SASARAN RPJMD YANG RELEVAN	TUJUAN	SASARAN	OUTCOME	OUTPUT	INDIKATOR	PROGRAM / KEGIATAN / SUBKEGIATAN	KET
(01)	(02)	(03)	(04)	(05)	(06)	(07)	(08)
					Realisasi Kinerja SKPD (Laporan)		
					Jumlah Laporan Evaluasi Kinerja Perangkat Daerah (Laporan)	1.02.01.2.01 - Perencanaan, Penganggaran, dan Evaluasi Kinerja Perangkat Daerah	
					Jumlah Dokumen Perencanaan Perangkat Daerah (Dokumen)	1.02.01.2.01.0001 - Penyusunan Dokumen Perencanaan Perangkat Daerah	
					Jumlah Laporan Capaian Kinerja dan Ikhtisar Realisasi Kinerja SKPD dan Laporan Hasil Koordinasi Penyusunan Laporan Capaian Kinerja dan Ikhtisar Realisasi Kinerja SKPD (Laporan)	1.02.01.2.01.0006 - Koordinasi dan Penyusunan Laporan Capaian Kinerja dan Ikhtisar Realisasi Kinerja SKPD	
					Jumlah Laporan Evaluasi Kinerja Perangkat Daerah (Laporan)	1.02.01.2.01.0007 - Evaluasi Kinerja Perangkat Daerah	
				Terlaksananya Administrasi Keuangan Perangkat Daerah	Jumlah Dokumen Bahan Tanggapan Pemeriksaan dan Tindak Lanjut Pemeriksaan (Dokumen)	1.02.01.2.02 - Administrasi Keuangan Perangkat Daerah	
					Jumlah Laporan Keuangan Bulanan/ Triwulanan/ Semesteran SKPD dan Laporan Koordinasi Penyusunan Laporan Keuangan Bulanan/Triwulanan/Semesteran SKPD (Laporan)	1.02.01.2.02 - Administrasi Keuangan Perangkat Daerah	
					Jumlah Orang yang Menerima Gaji dan Tunjangan ASN (Orang/bulan)	1.02.01.2.02 - Administrasi Keuangan Perangkat Daerah	
					Jumlah Orang yang Menerima Gaji dan Tunjangan ASN (Orang/bulan)	1.02.01.2.02.0001 - Penyediaan Gaji dan Tunjangan ASN	
					Jumlah Dokumen Bahan Tanggapan Pemeriksaan dan Tindak Lanjut Pemeriksaan (Dokumen)	1.02.01.2.02.0006 - Pengelolaan dan Penyiapan Bahan Tanggapan Pemeriksaan	
					Jumlah Laporan Keuangan Bulanan/ Triwulanan/ Semesteran SKPD dan Laporan Koordinasi Penyusunan Laporan Keuangan Bulanan/Triwulanan/Semesteran SKPD (Laporan)	1.02.01.2.02.0007 - Koordinasi dan Penyusunan Laporan Keuangan Bulanan/ Triwulanan/ Semesteran SKPD	
				Terlaksananya Administrasi Barang Milik Daerah pada Perangkat Daerah	Jumlah Laporan Hasil Pembinaan, Pengawasan, dan Pengendalian Barang Milik Daerah pada SKPD (Laporan)	1.02.01.2.03 - Administrasi Barang Milik Daerah pada Perangkat Daerah	
					Jumlah Laporan Penatausahaan Barang Milik Daerah pada SKPD (Laporan)	1.02.01.2.03 - Administrasi Barang Milik Daerah pada Perangkat Daerah	

NSPK DAN SASARAN RPJMD YANG RELEVAN	TUJUAN	SASARAN	OUTCOME	OUTPUT	INDIKATOR	PROGRAM / KEGIATAN / SUBKEGIATAN	KET
(01)	(02)	(03)	(04)	(05)	(06)	(07)	(08)
					Jumlah Laporan Rekonsiliasi dan Penyusunan Laporan Barang Milik Daerah pada SKPD (Laporan)	1.02.01.2.03 - Administrasi Barang Milik Daerah pada Perangkat Daerah	
					Jumlah Rencana Kebutuhan Barang Milik Daerah SKPD (Dokumen)	1.02.01.2.03 - Administrasi Barang Milik Daerah pada Perangkat Daerah	
					Jumlah Rencana Kebutuhan Barang Milik Daerah SKPD (Dokumen)	1.02.01.2.03.0001 - Penyusunan Perencanaan Kebutuhan Barang Milik Daerah SKPD	
					Jumlah Laporan Hasil Pembinaan, Pengawasan, dan Pengendalian Barang Milik Daerah pada SKPD (Laporan)	1.02.01.2.03.0004 - Pembinaan, Pengawasan, dan Pengendalian Barang Milik Daerah pada SKPD	
					Jumlah Laporan Rekonsiliasi dan Penyusunan Laporan Barang Milik Daerah pada SKPD (Laporan)	1.02.01.2.03.0005 - Rekonsiliasi dan Penyusunan Laporan Barang Milik Daerah pada SKPD	
					Jumlah Laporan Penatausahaan Barang Milik Daerah pada SKPD (Laporan)	1.02.01.2.03.0006 - Penatausahaan Barang Milik Daerah pada SKPD	
				Terlaksananya Administrasi Kepegawaian Perangkat Daerah	Jumlah Dokumen Hasil Koordinasi dan Pelaksanaaan Sistem Informasi Kepegawaian (Dokumen)	1.02.01.2.05 - Administrasi Kepegawaian Perangkat Daerah	
					Jumlah Dokumen Monitoring, Evaluasi, dan Penilaian Kinerja Pegawai (Dokumen)	1.02.01.2.05 - Administrasi Kepegawaian Perangkat Daerah	
					Jumlah Dokumen Pendataan dan Pengolahan Administrasi Kepegawaian (Dokumen)	1.02.01.2.05 - Administrasi Kepegawaian Perangkat Daerah	
					Jumlah Orang yang Mengikuti Bimbingan Teknis Implementasi Peraturan Perundang-Undangan (Orang)	1.02.01.2.05 - Administrasi Kepegawaian Perangkat Daerah	
					Jumlah Pegawai Berdasarkan Tugas dan Fungsi yang Mengikuti Pendidikan dan Pelatihan (Orang)	1.02.01.2.05 - Administrasi Kepegawaian Perangkat Daerah	
					Jumlah Dokumen Pendataan dan Pengolahan Administrasi Kepegawaian (Dokumen)	1.02.01.2.05.0003 - Pendataan dan Pengolahan Administrasi Kepegawaian	
					Jumlah Dokumen Hasil Koordinasi dan Pelaksanaaan Sistem Informasi Kepegawaian (Dokumen)	1.02.01.2.05.0004 - Koordinasi dan Pelaksanaaan Sistem Informasi Kepegawaian	
					Jumlah Dokumen Monitoring, Evaluasi, dan Penilaian Kinerja Pegawai (Dokumen)	1.02.01.2.05.0005 - Monitoring, Evaluasi, dan Penilaian Kinerja Pegawai	

NSPK DAN SASARAN RPJMD YANG RELEVAN	TUJUAN	SASARAN	OUTCOME	OUTPUT	INDIKATOR	PROGRAM / KEGIATAN / SUBKEGIATAN	KET
(01)	(02)	(03)	(04)	(05)	(06)	(07)	(08)
					Jumlah Pegawai Berdasarkan Tugas dan Fungsi yang Mengikuti Pendidikan dan Pelatihan (Orang)	1.02.01.2.05.0009 - Pendidikan dan Pelatihan Pegawai Berdasarkan Tugas dan Fungsi	
					Jumlah Orang yang Mengikuti Bimbingan Teknis Implementasi Peraturan Perundang-Undangan (Orang)	1.02.01.2.05.0011 - Bimbingan Teknis Implementasi Peraturan Perundang-Undangan	
				Terlaksananya Administrasi Umum Perangkat Daerah	Jumlah Dokumen Bahan Bacaan dan Peraturan Perundang-Undangan yang Disediakan (Dokumen)	1.02.01.2.06 - Administrasi Umum Perangkat Daerah	
					Jumlah Dokumen Penatausahaan Arsip Dinamis pada SKPD (Dokumen)	1.02.01.2.06 - Administrasi Umum Perangkat Daerah	
					Jumlah Laporan Penyelenggaraan Rapat Koordinasi dan Konsultasi SKPD (Laporan)	1.02.01.2.06 - Administrasi Umum Perangkat Daerah	
					Jumlah Paket Bahan Logistik Kantor yang Disediakan (Paket)	1.02.01.2.06 - Administrasi Umum Perangkat Daerah	
					Jumlah Paket Barang Cetakan dan Penggandaan yang Disediakan (Paket)	1.02.01.2.06 - Administrasi Umum Perangkat Daerah	
					Jumlah Paket Komponen Instalasi Listrik/Penerangan Bangunan Kantor yang Disediakan (Paket)	1.02.01.2.06 - Administrasi Umum Perangkat Daerah	
					Jumlah Paket Peralatan dan Perlengkapan Kantor yang Disediakan (Paket)	1.02.01.2.06 - Administrasi Umum Perangkat Daerah	
					Jumlah Paket Peralatan Rumah Tangga yang Disediakan (Paket)	1.02.01.2.06 - Administrasi Umum Perangkat Daerah	
					Jumlah Paket Komponen Instalasi Listrik/Penerangan Bangunan Kantor yang Disediakan (Paket)	1.02.01.2.06.0001 - Penyediaan Komponen Instalasi Listrik/Penerangan Bangunan Kantor	
					Jumlah Paket Peralatan dan Perlengkapan Kantor yang Disediakan (Paket)	1.02.01.2.06.0002 - Penyediaan Peralatan dan Perlengkapan Kantor	
					Jumlah Paket Peralatan Rumah Tangga yang Disediakan (Paket)	1.02.01.2.06.0003 - Penyediaan Peralatan Rumah Tangga	
					Jumlah Paket Bahan Logistik Kantor yang Disediakan (Paket)	1.02.01.2.06.0004 - Penyediaan Bahan Logistik Kantor	
					Jumlah Paket Barang Cetakan dan Penggandaan yang Disediakan (Paket)	1.02.01.2.06.0005 - Penyediaan Barang Cetakan dan Penggandaan	
					Jumlah Dokumen Bahan Bacaan dan	1.02.01.2.06.0006 - Penyediaan Bahan Bacaan dan	

NSPK DAN SASARAN RPJMD YANG RELEVAN	TUJUAN	SASARAN	OUTCOME	OUTPUT	INDIKATOR	PROGRAM / KEGIATAN / SUBKEGIATAN	KET
(01)	(02)	(03)	(04)	(05)	(06)	(07)	(08)
					Peraturan Perundang-Undangan yang Disediakan (Dokumen)	Peraturan Perundang-undangan	
					Jumlah Laporan Penyelenggaraan Rapat Koordinasi dan Konsultasi SKPD (Laporan)	1.02.01.2.06.0009 - Penyelenggaraan Rapat Koordinasi dan Konsultasi SKPD	
					Jumlah Dokumen Penatausahaan Arsip Dinamis pada SKPD (Dokumen)	1.02.01.2.06.0010 - Penatausahaan Arsip Dinamis pada SKPD	
				Terlaksananya Pengadaan Barang Milik Daerah Penunjang Urusan Pemerintah Daerah	Jumlah Paket Mebel yang Disediakan (Unit)	1.02.01.2.07 - Pengadaan Barang Milik Daerah Penunjang Urusan Pemerintah Daerah	
					Jumlah Unit Peralatan dan Mesin Lainnya yang Disediakan (Unit)	1.02.01.2.07 - Pengadaan Barang Milik Daerah Penunjang Urusan Pemerintah Daerah	
					Jumlah Unit Sarana dan Prasarana Gedung Kantor atau Bangunan Lainnya yang Disediakan (Unit)	1.02.01.2.07 - Pengadaan Barang Milik Daerah Penunjang Urusan Pemerintah Daerah	
					Jumlah Paket Mebel yang Disediakan (Unit)	1.02.01.2.07.0005 - Pengadaan Mebel	
					Jumlah Unit Peralatan dan Mesin Lainnya yang Disediakan (Unit)	1.02.01.2.07.0006 - Pengadaan Peralatan dan Mesin Lainnya	
					Jumlah Unit Sarana dan Prasarana Gedung Kantor atau Bangunan Lainnya yang Disediakan (Unit)	1.02.01.2.07.0010 - Pengadaan Sarana dan Prasarana Gedung Kantor atau Bangunan Lainnya	
				Terlaksananya Penyediaan Jasa Penunjang Urusan Pemerintahan Daerah	Jumlah Laporan Penyediaan Jasa Komunikasi, Sumber Daya Air dan Listrik yang Disediakan (Laporan)	1.02.01.2.08 - Penyediaan Jasa Penunjang Urusan Pemerintahan Daerah	
					Jumlah Laporan Penyediaan Jasa Peralatan dan Perlengkapan Kantor yang Disediakan (Laporan)	1.02.01.2.08 - Penyediaan Jasa Penunjang Urusan Pemerintahan Daerah	
					Jumlah Laporan Penyediaan Jasa Surat Menyurat (Laporan)	1.02.01.2.08 - Penyediaan Jasa Penunjang Urusan Pemerintahan Daerah	
					Jumlah Laporan Penyediaan Jasa Surat Menyurat (Laporan)	1.02.01.2.08.0001 - Penyediaan Jasa Surat Menyurat	
					Jumlah Laporan Penyediaan Jasa Komunikasi, Sumber Daya Air dan Listrik yang Disediakan (Laporan)	1.02.01.2.08.0002 - Penyediaan Jasa Komunikasi, Sumber Daya Air dan Listrik	
					Jumlah Laporan Penyediaan Jasa Pelayanan Umum Kantor yang Disediakan	1.02.01.2.08.0004 - Penyediaan Jasa Pelayanan Umum Kantor	
				Terlaksananya	Jumlah Gedung Kantor dan Bangunan	1.02.01.2.09 - Pemeliharaan Barang Milik Daerah	

NSPK DAN SASARAN RPJMD YANG RELEVAN	TUJUAN	SASARAN	OUTCOME	OUTPUT	INDIKATOR	PROGRAM / KEGIATAN / SUBKEGIATAN	KET
(01)	(02)	(03)	(04)	(05)	(06)	(07)	(08)
				Pemeliharaan Barang Milik Daerah Penunjang Urusan Pemerintahan Daerah	Lainnya yang Dipelihara/Direhabilitasi (Unit)	Penunjang Urusan Pemerintahan Daerah	
					Jumlah Kendaraan Dinas Operasional atau Lapangan yang Dipelihara dan dibayarkan Pajak dan Perizinannya (Unit)	1.02.01.2.09 - Pemeliharaan Barang Milik Daerah Penunjang Urusan Pemerintahan Daerah	
					Jumlah Kendaraan Perorangan Dinas atau Kendaraan Dinas Jabatan yang Dipelihara dan dibayarkan Pajaknya (Unit)	1.02.01.2.09 - Pemeliharaan Barang Milik Daerah Penunjang Urusan Pemerintahan Daerah	
					Jumlah Mebel yang Dipelihara (Unit)	1.02.01.2.09 - Pemeliharaan Barang Milik Daerah Penunjang Urusan Pemerintahan Daerah	
					Jumlah Peralatan dan Mesin Lainnya yang Dipelihara (Unit)	1.02.01.2.09 - Pemeliharaan Barang Milik Daerah Penunjang Urusan Pemerintahan Daerah	
					Jumlah Sarana dan Prasarana Gedung Kantor atau Bangunan Lainnya yang Dipelihara/Direhabilitasi (Unit)	1.02.01.2.09 - Pemeliharaan Barang Milik Daerah Penunjang Urusan Pemerintahan Daerah	
					Jumlah Kendaraan Perorangan Dinas atau Kendaraan Dinas Jabatan yang Dipelihara dan dibayarkan Pajaknya (Unit)	1.02.01.2.09.0001 - Penyediaan Jasa Pemeliharaan, Biaya Pemeliharaan, dan Pajak Kendaraan Perorangan Dinas atau Kendaraan Dinas Jabatan	
					Jumlah Kendaraan Dinas Operasional atau Lapangan yang Dipelihara dan dibayarkan Pajak dan Perizinannya (Unit)	1.02.01.2.09.0002 - Penyediaan Jasa Pemeliharaan, Biaya Pemeliharaan, Pajak dan Perizinan Kendaraan Dinas Operasional atau Lapangan	
					Jumlah Mebel yang Dipelihara (Unit)	1.02.01.2.09.0005 - Pemeliharaan Mebel	
					Jumlah Peralatan dan Mesin Lainnya yang Dipelihara (Unit)	1.02.01.2.09.0006 - Pemeliharaan Peralatan dan Mesin Lainnya	
					Jumlah Gedung Kantor dan Bangunan Lainnya yang Dipelihara/Direhabilitasi (Unit)	1.02.01.2.09.0009 - Pemeliharaan/Rehabilitasi Gedung Kantor dan Bangunan Lainnya	
					Jumlah Sarana dan Prasarana Gedung Kantor atau Bangunan Lainnya yang Dipelihara/Direhabilitasi (Unit)	1.02.01.2.09.0010 - Pemeliharaan/Rehabilitasi Sarana dan Prasarana Gedung Kantor atau Bangunan Lainnya	
			Meningkatnya Tata Kelola Pemerintahan Pada Dinas Kesehatan		Persentase Fasilitas Kesehatan yang Terintegrasi dalam Sistem Informasi Kesehatan Nasional (%)	1.02.02 - PROGRAM PEMENUHAN UPAYA KESEHATAN PERORANGAN DAN UPAYA KESEHATAN MASYARAKAT	
				Terlaksananya Penyediaan Layanan Kesehatan untuk UKM dan UKP	Jumlah dokumen hasil Koordinasi dan Sinkronisasi Penerapan SPM Bidang Kesehatan Kabupaten/Kota (Dokumen)	1.02.02.2.02 - Penyediaan Layanan Kesehatan untuk UKM dan UKP Rujukan Tingkat Daerah Kabupaten/Kota	

NSPK DAN SASARAN RPJMD YANG RELEVAN	TUJUAN	SASARAN	OUTCOME	OUTPUT	INDIKATOR	PROGRAM / KEGIATAN / SUBKEGIATAN	KET
(01)	*(02)*	*(03)*	*(04)*	*(05)*	*(06)*	*(07)*	*(08)*
					Jumlah dokumen hasil Koordinasi dan Sinkronisasi Penerapan SPM Bidang Kesehatan Kabupaten/Kota (Dokumen)	1.02.02.2.02.0045 - Koordinasi dan Sinkronisasi Penerapan SPM Bidang Kesehatan Kabupaten/Kota	
				Terselenggaranya Sistem Informasi Kesehatan Secara Terintegrasi	Jumlah Dokumen Hasil Pengelolaan Sistem Informasi Kesehatan (Dokumen)	1.02.02.2.03 - Penyelenggaraan Sistem Informasi Kesehatan Secara Terintegrasi	
					Jumlah Dokumen Hasil Pengelolaan Sistem Informasi Kesehatan (Dokumen)	1.02.02.2.03.0002 - Pengelolaan Sistem Informasi Kesehatan	

B. Uraian Kegiatan

Kegiatan Dinas Kesehatan Kabupaten Kepahiang merupakan hasil cascading dari tujuan, sasaran, outcome, dan output yang ingin dicapai oleh Dinas Kesehatan Kabupaten Kepahiang. Kegiatan yang disusun mengacu pada nomenklatur yang diatur dalam Peraturan Menteri Dalam Negeri beserta pemutakhirannya.

Berdasarkan teknik perumusan program/ kegiatan/ subkegiatan pada tabel di atas, maka dalam Renstra Dinas Kesehatan Kabupaten Kepahiang selama 5 (lima) tahun ke depan terdapat 21 kegiatan sebagai berikut:

1. 1.02.02.2.01 Penyediaan Fasilitas Pelayanan Kesehatan untuk UKM dan UKP Kewenangan Daerah Kabupaten/Kota;
2. 1.02.02.2.02 Penyediaan Layanan Kesehatan untuk UKM dan UKP Rujukan Tingkat Daerah Kabupaten/Kota;
3. 1.02.02.2.03 Penerbitan Izin Rumah Sakit Kelas C, D dan Fasilitas Pelayanan Kesehatan Tingkat Daerah Kabupaten/Kota;
4. 1.02.04.2.01 Pemberian Izin Apotek, Toko Obat, Toko Alat Kesehatan dan Optikal, Usaha Mikro Obat Tradisional (UMOT);
5. 1.02.04.2.03 Penerbitan Sertifikat Produksi Pangan Industri Rumah Tangga dan Nomor P-IRT sebagai Izin Produksi, untuk Produk Makanan Minuman Tertentu yang Dapat Diproduksi oleh Industri Rumah Tangga;
6. 1.02.04.2.06 Pemeriksaan dan Tindak Lanjut Hasil Pemeriksaan Post Market pada Produksi dan Produk Makanan Minuman Industri Rumah Tangga;
7. 1.02.05.2.01 Advokasi, Pemberdayaan, Kemitraan, Peningkatan Peran serta Masyarakat dan Lintas Sektor Tingkat Daerah Kabupaten/Kota;

8. 1.02.05.2.02 Pelaksanaan Sehat dalam rangka Promotif Preventif Tingkat Daerah Kabupaten/Kota;
9. 1.02.05.2.03 Pengembangan dan Pelaksanaan Upaya Kesehatan Bersumber Daya Masyarakat (UKBM) Tingkat Daerah Kabupaten/Kota;
10. 1.02.03.2.01 Pemberian Izin Praktik Tenaga Kesehatan di Wilayah Kabupaten/Kota;
11. 1.02.03.2.02 Perencanaan Kebutuhan dan Pendayagunaan Sumber Daya Manusia Kesehatan untuk UKP dan UKM di Wilayah Kabupaten/Kota;
12. 1.02.03.2.03 Pengembangan Mutu dan Peningkatan Kompetensi Teknis Sumber Daya Manusia Kesehatan Tingkat Daerah Kabupaten/Kota;
13. 1.02.01.2.01 Perencanaan, Penganggaran, dan Evaluasi Kinerja Perangkat Daerah;
14. 1.02.01.2.02 Administrasi Keuangan Perangkat Daerah;
15. 1.02.01.2.03 Administrasi Barang Milik Daerah pada Perangkat Daerah;
16. 1.02.01.2.05 Administrasi Kepegawaian Perangkat Daerah;
17. 1.02.01.2.06 Administrasi Umum Perangkat Daerah;
18. 1.02.01.2.07 Pengadaan Barang Milik Daerah Penunjang Urusan Pemerintah Daerah;
19. 1.02.01.2.08 Penyediaan Jasa Penunjang Urusan Pemerintahan Daerah;
20. 1.02.01.2.09 Pemeliharaan Barang Milik Daerah Penunjang Urusan Pemerintahan Daerah;
21. 1.02.02.2.03 Penyelenggaraan Sistem Informasi Kesehatan Secara Terintegrasi.

C. Uraian Subkegiatan

Memperhatikan RPJMD 2025-2029, tujuan, arah kebijakan, strategi dan sasaran strategis sebagaimana diuraikan sebelumnya, maka disusunlah target kinerja dan kerangka pendanaan program/ kegiatan/ subkegiatan Dinas Kesehatan Kabupaten Kepahiang 2026-2030. Indikasi rencana program prioritas OPD berisi program-program, baik untuk mencapai visi dan misi pembangunan jangka menengah maupun untuk pemenuhan layanan OPD dalam menyelenggarakan urusan pemerintahan daerah.

Program prioritas yang ada di dalam RPJMD Kabupaten Kepahiang 2025-2029 selanjutnya dijadikan sebagai acuan Dinas Kesehatan dalam penyusunan Renstra, termasuk dalam menjabarkannya ke dalam subkegiatan prioritas beserta kebutuhan pendanaannya. Dalam rangka mewujudkan sasaran strategis Dinas Kesehatan dengan indikator sasaran sebagai tolok ukur keberhasilannya, maka Dinas Kesehatan menetapkan rencana program/ kegiatan/ sub kegiatan, indikator kinerja, dan pendanaan untuk pelaksanaan program kesehatan kurun waktu 2026-2030.

Tabel 4.3
Rencana Program/ Kegiatan/ Sub Kegiatan dan Pendanaan
Dinas Kesehatan Kabupaten Kepahiang Tahun 2025-2029

BIDANG URUSAN / PROGRAM / OUTCOME / KEGIATAN / SUBKEGIATAN OUTPUT	INDIKATOR OUTCOME / OUTPUT	BASELINE TAHUN 2024	TARGET DAN PAGU INDIKATIF TAHUN										PERANGKAT DAERAH	KETERANGAN
			2026		2027		2028		2029		2030			
			TARGET	PAGU	TARGET	PAGU	TARGET	PAGU	TARGET	PAGU	TARGET	PAGU		
(01)	*(02)*	*(03)*	*(04)*	*(05)*	*(06)*	*(07)*	*(08)*	*(09)*	*(10)*	*(11)*	*(12)*	*(13)*	*(14)*	*(15)*
1.02 - URUSAN PEMERINTAHAN BIDANG KESEHATAN				**168,524,617,992**		**194,501,718,762**		**214,828,390,578**		**247,320,150,054**		**963,540,619,176**		
1.02.01 - PROGRAM PENUNJANG URUSAN PEMERINTAHAN DAERAH KABUPATEN/ KOTA				**112,672,139,731**		**124,892,855,704**		**137,382,141,275**		**151,120,355,402**		**614,148,104,082**		
Meningkatnya Tata Kelola Pemerintahan Pada Dinas Kesehatan	Persentase Kelengkapan Dokumen Kepegawaian, Keuangan dan Administrasi Umum	80	100	112,672,139,731	100	124,892,855,704	100	137,382,141,275	100	151,120,355,402	100	614,148,104,082	1.02.0.00.0.00.01.0000 - Dinas Kesehatan	
	Persentase Kelengkapan Dokumen Perencanaan dan Evaluasi Kinerja Perangkat Daerah	100	100		100		100		100		100			
1.02.01.2.01 - Perencanaan, Penganggaran, dan Evaluasi Kinerja Perangkat Daerah				667.000.000,00		733.700.000,00		807.070.000,00		887.777.000,00		3.120.547.000,00		
Terlaksananya Perencanaan, Penganggaran, dan Evaluasi	Jumlah Laporan Evaluasi Kinerja Perangkat Daerah (Laporan)	10	14	667.000.000,00	14	733.700.000,00	14	807.070.000,00	14	887.777.000,00	70	3.120.547.000,00		

BIDANG URUSAN / PROGRAM / OUTCOME / KEGIATAN / SUBKEGIATAN OUTPUT	INDIKATOR OUTCOME / OUTPUT	BASELINE TAHUN 2024	TARGET DAN PAGU INDIKATIF TAHUN										PERANGKAT DAERAH	KETERANGAN
			2026		2027		2028		2029		2030			
			TARGET	PAGU	TARGET	PAGU	TARGET	PAGU	TARGET	PAGU	TARGET	PAGU		
(01)	(02)	(03)	(04)	(05)	(06)	(07)	(08)	(09)	(10)	(11)	(12)	(13)	(14)	(15)
Kinerja Perangkat Daerah														
	Jumlah Laporan Capaian Kinerja dan Ikhtisar Realisasi Kinerja SKPD dan Laporan Hasil Koordinasi Penyusunan Laporan Capaian Kinerja dan Ikhtisar Realisasi Kinerja SKPD (Laporan)	4	4		4		4		4		20			
	Jumlah Dokumen Perencanaan Perangkat Daerah (Dokumen)	13	19		19		19		19		90			
1.02.01.2.01.0001 - Penyusunan Dokumen Perencanaan Perangkat Daerah				217.000.000,00		238.700.000,00		262.570.000,00		288.827.000,00		1.032.097.000,00		
Tersusunnya Dokumen Perencanaan Perangkat Daerah	Jumlah Dokumen Perencanaan Perangkat Daerah (Dokumen)	13	19	217.000.000,00	19	238.700.000,00	19	262.570.000,00	19	288.827.000,00	90	1.032.097.000,00		
1.02.01.2.01.0006 - Koordinasi dan Penyusunan Laporan Capaian Kinerja dan Ikhtisar Realisasi Kinerja SKPD				400.000.000,00		440.000.000,00		484.000.000,00		532.400.000,00		1.856.400.000,00		
Tersedianya Laporan Capaian	Jumlah Laporan Capaian Kinerja dan Ikhtisar	4	4	400.000.000,00	4	440.000.000,00	4	484.000.000,00	4	532.400.000,00	20	1.856.400.000,00		

BIDANG URUSAN / PROGRAM / OUTCOME / KEGIATAN / SUBKEGIATAN OUTPUT	INDIKATOR OUTCOME / OUTPUT	BASELINE TAHUN 2024	TARGET DAN PAGU INDIKATIF TAHUN										PERANGKAT DAERAH	KETERANGAN
			2026		2027		2028		2029		2030			
			TARGET	PAGU	TARGET	PAGU	TARGET	PAGU	TARGET	PAGU	TARGET	PAGU		
(01)	(02)	(03)	(04)	(05)	(06)	(07)	(08)	(09)	(10)	(11)	(12)	(13)	(14)	(15)
Kinerja dan Ikhtisar Realisasi Kinerja SKPD dan Laporan Hasil Koordinasi Penyusunan Laporan Capaian Kinerja dan Ikhtisar Realisasi Kinerja SKPD	Realisasi Kinerja SKPD dan Laporan Hasil Koordinasi Penyusunan Laporan Capaian Kinerja dan Ikhtisar Realisasi Kinerja SKPD (Laporan)													
1.02.01.2.01.0007 - Evaluasi Kinerja Perangkat Daerah				50.000.000,00		55.000.000,00		60.500.000,00		66.550.000,00		232.050.000,00		
Terlaksananya Evaluasi Kinerja Perangkat Daerah	Jumlah Laporan Evaluasi Kinerja Perangkat Daerah (Laporan)	10	14	50.000.000,00	14	55.000.000,00	14	60.500.000,00	14	66.550.000,00	70	232.050.000,00		
1.02.01.2.02 - Administrasi Keuangan Perangkat Daerah				108.034.166.931,00		118.906.085.624,00		130.796.694.187,00		143.876.363.605,00		588.718.421.517,00		
Terlaksananya Administrasi Keuangan Perangkat Daerah	Jumlah Orang yang Menerima Gaji dan Tunjangan ASN (Orang/bulan)	454	1.158	108.034.166.931,00	1.191	118.906.085.624,00	1.224	130.796.694.187,00	1.257	143.876.363.605,00	1.290	588.718.421.517,00		
	Jumlah Laporan Keuangan Bulanan/ Triwulanan/ Semesteran SKPD dan Laporan Koordinasi Penyusunan Laporan Keuangan Bulanan/Triwula	18	18		18		18		18		90			

BIDANG URUSAN / PROGRAM / OUTCOME / KEGIATAN / SUBKEGIATAN OUTPUT	INDIKATOR OUTCOME / OUTPUT	BASELINE TAHUN 2024	TARGET DAN PAGU INDIKATIF TAHUN										PERANGKAT DAERAH	KETERANGAN
			2026		2027		2028		2029		2030			
			TARGET	PAGU	TARGET	PAGU	TARGET	PAGU	TARGET	PAGU	TARGET	PAGU		
(01)	(02)	(03)	(04)	(05)	(06)	(07)	(08)	(09)	(10)	(11)	(12)	(13)	(14)	(15)
	nan/Semesteran SKPD (Laporan)													
	Jumlah Dokumen Bahan Tanggapan Pemeriksaan dan Tindak Lanjut Pemeriksaan (Dokumen)	0	1		1		1		1		5			
1.02.01.2.02.0001 - Penyediaan Gaji dan Tunjangan ASN				108.034.166.931,00		118.837.583.624,00		130.721.341.987,00		143.793.476.185,00		588.491.679.897,00		
Tersedianya Gaji dan Tunjangan ASN	Jumlah Orang yang Menerima Gaji dan Tunjangan ASN (Orang/bulan)	454	1.158	108.034.166.931,00	1.191	118.837.583.624,00	1.224	130.721.341.987,00	1.257	143.793.476.185,00	1.290	588.491.679.897,00		
1.02.01.2.02.0006 - Pengelolaan dan Penyiapan Bahan Tanggapan Pemeriksaan				0,00		0,00		0,00		0,00		0,00		
Tersedianya Dokumen Bahan Tanggapan Pemeriksaan dan Tindak Lanjut Pemeriksaan	Jumlah Dokumen Bahan Tanggapan Pemeriksaan dan Tindak Lanjut Pemeriksaan (Dokumen)	0	1	0,00	1	0,00	1	0,00	1	0,00	5	0,00		
1.02.01.2.02.0007 - Koordinasi dan Penyusunan Laporan Keuangan Bulanan/ Triwulanan/ Semesteran SKPD				0,00		68.502.000,00		75.352.200,00		82.887.420,00		226.741.620,00		

BIDANG URUSAN / PROGRAM / OUTCOME / KEGIATAN / SUBKEGIATAN OUTPUT	INDIKATOR OUTCOME / OUTPUT	BASELINE TAHUN 2024	TARGET DAN PAGU INDIKATIF TAHUN										PERANGKAT DAERAH	KETERANGAN
			2026		2027		2028		2029		2030			
			TARGET	PAGU	TARGET	PAGU	TARGET	PAGU	TARGET	PAGU	TARGET	PAGU		
(01)	(02)	(03)	(04)	(05)	(06)	(07)	(08)	(09)	(10)	(11)	(12)	(13)	(14)	(15)
Tersedianya Laporan Keuangan Bulanan/Triwulanan/Semesteran SKPD dan Laporan Koordinasi Penyusunan Laporan Keuangan Bulanan/Triwulanan/Semesteran SKPD	Jumlah Laporan Keuangan Bulanan/ Triwulanan/ Semesteran SKPD dan Laporan Koordinasi Penyusunan Laporan Keuangan Bulanan/Triwulanan/Semesteran SKPD (Laporan)	18	18	0,00	18	68.502.000,00	18	75.352.200,00	18	82.887.420,00	90	226.741.620,00		
1.02.01.2.03 - Administrasi Barang Milik Daerah pada Perangkat Daerah				65.800.000,00		72.380.000,00		79.618.000,00		87.579.800,00		305.377.800,00		
Terlaksananya Administrasi Barang Milik Daerah pada Perangkat Daerah	Jumlah Rencana Kebutuhan Barang Milik Daerah SKPD (Dokumen)	N/A	1	65.800.000,00	1	72.380.000,00	1	79.618.000,00	1	87.579.800,00	5	305.377.800,00		
	Jumlah Laporan Rekonsiliasi dan Penyusunan Laporan Barang Milik Daerah pada SKPD (Laporan)	N/A	1		1		1		1		5			
	Jumlah Laporan Penatausahaan Barang Milik Daerah pada SKPD (Laporan)	1	1		1		1		1		5			
	Jumlah Laporan Hasil Pembinaan, Pengawasan, dan Pengendalian Barang Milik Daerah pada SKPD (Laporan)	4	1		1		1		1		5			
1.02.01.2.03.0				4.395.000,00		4.834.500,00		5.317.950,00		5.849.745,00		20.397.195,00		

BIDANG URUSAN / PROGRAM / OUTCOME / KEGIATAN / SUBKEGIATAN OUTPUT	INDIKATOR OUTCOME / OUTPUT	BASELINE TAHUN 2024	TARGET DAN PAGU INDIKATIF TAHUN										PERANGKAT DAERAH	KETERANGAN
			2026		2027		2028		2029		2030			
			TARGET	PAGU	TARGET	PAGU	TARGET	PAGU	TARGET	PAGU	TARGET	PAGU		
(01)	(02)	(03)	(04)	(05)	(06)	(07)	(08)	(09)	(10)	(11)	(12)	(13)	(14)	(15)
001 - Penyusunan Perencanaan Kebutuhan Barang Milik Daerah SKPD														
Tersedianya Rencana Kebutuhan Barang Milik Daerah SKPD	Jumlah Rencana Kebutuhan Barang Milik Daerah SKPD (Dokumen)	N/A	1	4.395.000,00	1	4.834.500,00	1	5.317.950,00	1	5.849.745,00	5	20.397.195,00		
1.02.01.2.03.0004 - Pembinaan, Pengawasan, dan Pengendalian Barang Milik Daerah pada SKPD				14.956.000,00		16.451.600,00		18.096.760,00		19.906.436,00		69.410.796,00		
Terlaksananya Pembinaan, Pengawasan, dan Pengendalian Barang Milik Daerah pada SKPD	Jumlah Laporan Hasil Pembinaan, Pengawasan, dan Pengendalian Barang Milik Daerah pada SKPD (Laporan)	4	1	14.956.000,00	1	16.451.600,00	1	18.096.760,00	1	19.906.436,00	5	69.410.796,00		
1.02.01.2.03.0005 - Rekonsiliasi dan Penyusunan Laporan Barang Milik Daerah pada SKPD				4.500.000,00		4.950.000,00		5.445.000,00		5.989.500,00		20.884.500,00		
Terlaksananya Rekonsiliasi dan Penyusunan Laporan Barang Milik Daerah pada SKPD	Jumlah Laporan Rekonsiliasi dan Penyusunan Laporan Barang Milik Daerah pada SKPD (Laporan)	N/A	1	4.500.000,00	1	4.950.000,00	1	5.445.000,00	1	5.989.500,00	5	20.884.500,00		
1.02.01.2.03.0				41.949.000,00		46.143.900,00		50.758.290,00		55.834.119,00		194.685.309,00		

BIDANG URUSAN / PROGRAM / OUTCOME / KEGIATAN / SUBKEGIATAN OUTPUT	INDIKATOR OUTCOME / OUTPUT	BASELINE TAHUN 2024	TARGET DAN PAGU INDIKATIF TAHUN										PERANGKAT DAERAH	KETERANGAN
			2026		2027		2028		2029		2030			
			TARGET	PAGU	TARGET	PAGU	TARGET	PAGU	TARGET	PAGU	TARGET	PAGU		
(01)	(02)	(03)	(04)	(05)	(06)	(07)	(08)	(09)	(10)	(11)	(12)	(13)	(14)	(15)
006 - Penatausahaan Barang Milik Daerah pada SKPD														
Terlaksananya Penatausahaan Barang Milik Daerah pada SKPD	Jumlah Laporan Penatausahaan Barang Milik Daerah pada SKPD (Laporan)	1	1	41.949.000,00	1	46.143.900,00	1	50.758.290,00	1	55.834.119,00	5	194.685.309,00		
1.02.01.2.05 - Administrasi Kepegawaian Perangkat Daerah				277.874.000,00		305.661.400,00		336.227.540,00		369.850.294,00		1.289.613.234,00		
Terlaksananya Administrasi Kepegawaian Perangkat Daerah	Jumlah Pegawai Berdasarkan Tugas dan Fungsi yang Mengikuti Pendidikan dan Pelatihan (Orang)	7	3	277.874.000,00	3	305.661.400,00	3	336.227.540,00	3	369.850.294,00	15	1.289.613.234,00		
	Jumlah Dokumen Monitoring, Evaluasi, dan Penilaian Kinerja Pegawai (Dokumen)	N/A	1		1		1		1		5			
	Jumlah Dokumen Hasil Koordinasi dan Pelaksanaaan Sistem Informasi Kepegawaian (Dokumen)	N/A	1		1		1		1		5			
	Jumlah Dokumen Pendataan dan Pengolahan Administrasi Kepegawaian (Dokumen)	12	8		8		8		8		40			
	Jumlah Orang yang Mengikuti	15	23		23		23		23		23			

BIDANG URUSAN / PROGRAM / OUTCOME / KEGIATAN / SUBKEGIATAN OUTPUT	INDIKATOR OUTCOME / OUTPUT	BASELINE TAHUN 2024	TARGET DAN PAGU INDIKATIF TAHUN										PERANGKAT DAERAH	KETERANGAN
			2026		2027		2028		2029		2030			
			TARGET	PAGU	TARGET	PAGU	TARGET	PAGU	TARGET	PAGU	TARGET	PAGU		
(01)	(02)	(03)	(04)	(05)	(06)	(07)	(08)	(09)	(10)	(11)	(12)	(13)	(14)	(15)
	Bimbingan Teknis Implementasi Peraturan Perundang-Undangan (Orang)													
1.02.01.2.05.0003 - Pendataan dan Pengolahan Administrasi Kepegawaian				51.020.000,00		56.122.000,00		61.734.200,00		67.907.620,00		236.783.820,00		
Terlaksananya Pendataan dan Pengolahan Administrasi Kepegawaian	Jumlah Dokumen Pendataan dan Pengolahan Administrasi Kepegawaian (Dokumen)	12	8	51.020.000,00	8	56.122.000,00	8	61.734.200,00	8	67.907.620,00	40	236.783.820,00		
1.02.01.2.05.0004 - Koordinasi dan Pelaksanaan Sistem Informasi Kepegawaian				47.600.000,00		52.360.000,00		57.596.000,00		63.355.600,00		220.911.600,00		
Terlaksananya Koordinasi dan Pelaksanaan Sistem Informasi Kepegawaian	Jumlah Dokumen Hasil Koordinasi dan Pelaksanaaan Sistem Informasi Kepegawaian (Dokumen)	N/A	1	47.600.000,00	1	52.360.000,00	1	57.596.000,00	1	63.355.600,00	5	220.911.600,00		
1.02.01.2.05.0005 - Monitoring, Evaluasi, dan Penilaian Kinerja Pegawai				7.225.000,00		7.947.500,00		8.742.250,00		9.616.475,00		33.531.225,00		
Terlaksananya Monitoring, Evaluasi, dan Penilaian Kinerja	Jumlah Dokumen Monitoring, Evaluasi, dan Penilaian Kinerja	N/A	1	7.225.000,00	1	7.947.500,00	1	8.742.250,00	1	9.616.475,00	5	33.531.225,00		

BIDANG URUSAN / PROGRAM / OUTCOME / KEGIATAN / SUBKEGIATAN OUTPUT	INDIKATOR OUTCOME / OUTPUT	BASELINE TAHUN 2024	TARGET DAN PAGU INDIKATIF TAHUN										PERANGKAT DAERAH	KETERANGAN
			2026		2027		2028		2029		2030			
			TARGET	PAGU	TARGET	PAGU	TARGET	PAGU	TARGET	PAGU	TARGET	PAGU		
(01)	(02)	(03)	(04)	(05)	(06)	(07)	(08)	(09)	(10)	(11)	(12)	(13)	(14)	(15)
Pegawai	Pegawai (Dokumen)													
1.02.01.2.05.0009 - Pendidikan dan Pelatihan Pegawai Berdasarkan Tugas dan Fungsi				72.706.000,00		79.976.600,00		87.974.260,00		96.771.686,00		337.428.546,00		
Terlaksananya Pendidikan dan Pelatihan Pegawai Berdasarkan Tugas dan Fungsi	Jumlah Pegawai Berdasarkan Tugas dan Fungsi yang Mengikuti Pendidikan dan Pelatihan (Orang)	7	3	72.706.000,00	3	79.976.600,00	3	87.974.260,00	3	96.771.686,00	15	337.428.546,00		
1.02.01.2.05.0011 - Bimbingan Teknis Implementasi Peraturan Perundang-Undangan				99.323.000,00		109.255.300,00		120.180.830,00		132.198.913,00		460.958.043,00		
Terlaksananya Bimbingan Teknis Implementasi Peraturan Perundang-Undangan	Jumlah Orang yang Mengikuti Bimbingan Teknis Implementasi Peraturan Perundang-Undangan (Orang)	15	23	99.323.000,00	23	109.255.300,00	23	120.180.830,00	23	132.198.913,00	23	460.958.043,00		
1.02.01.2.06 - Administrasi Umum Perangkat Daerah				2.192.678.800,00		2.411.946.680,00		2.653.141.348,00		2.918.455.483,00		10.977.543.111,00		
	Jumlah Dokumen Bahan Bacaan dan Peraturan Perundang-Undangan yang Disediakan	1	1		1		1		1		5			

BIDANG URUSAN / PROGRAM / OUTCOME / KEGIATAN / SUBKEGIATAN OUTPUT	INDIKATOR OUTCOME / OUTPUT	BASELINE TAHUN 2024	TARGET DAN PAGU INDIKATIF TAHUN										PERANGKAT DAERAH	KETERANGAN
			2026		2027		2028		2029		2030			
			TARGET	PAGU	TARGET	PAGU	TARGET	PAGU	TARGET	PAGU	TARGET	PAGU		
(01)	(02)	(03)	(04)	(05)	(06)	(07)	(08)	(09)	(10)	(11)	(12)	(13)	(14)	(15)
	(Dokumen)													
	Jumlah Dokumen Penatausahaan Arsip Dinamis pada SKPD (Dokumen)	N/A	1		1		1		1		5			
	Jumlah Laporan Penyelenggaraan Rapat Koordinasi dan Konsultasi SKPD (Laporan)	24	1		1		1		1		5			
	Jumlah Paket Bahan Logistik Kantor yang Disediakan (Paket)	4	1		1		1		1		5			
	Jumlah Paket Peralatan Rumah Tangga yang Disediakan (Paket)	2	1		1		1		1		5			
	Jumlah Paket Barang Cetakan dan Penggandaan yang Disediakan (Paket)	2	1		1		1		1		5			
	Jumlah Paket Komponen Instalasi Listrik/Penerangan Bangunan Kantor yang Disediakan (Paket)	2	1		1		1		1		5			
1.02.01.2.06.0001 - Penyediaan Komponen Instalasi Listrik/Penerangan Bangunan Kantor				26.476.000,00		29.123.600,00		32.035.960,00		35.239.556,00		132.867.116,00		

BIDANG URUSAN / PROGRAM / OUTCOME / KEGIATAN / SUBKEGIATAN OUTPUT	INDIKATOR OUTCOME / OUTPUT	BASELINE TAHUN 2024	TARGET DAN PAGU INDIKATIF TAHUN										PERANGKAT DAERAH	KETERANGAN
			2026		2027		2028		2029		2030			
			TARGET	PAGU	TARGET	PAGU	TARGET	PAGU	TARGET	PAGU	TARGET	PAGU		
(01)	(02)	(03)	(04)	(05)	(06)	(07)	(08)	(09)	(10)	(11)	(12)	(13)	(14)	(15)
Tersedianya Komponen Instalasi Listrik/Penerangan Bangunan Kantor	Jumlah Paket Komponen Instalasi Listrik/Penerangan Bangunan Kantor yang Disediakan (Paket)	2	1	26.476.000,00	1	29.123.600,00	1	32.035.960,00	1	35.239.556,00	5	132.867.116,00		
1.02.01.2.06.0002 - Penyediaan Peralatan dan Perlengkapan Kantor				342.005.400,00		376.205.940,00		413.826.534,00		455.209.187,00		1.587.247.061,00		
Tersedianya Peralatan dan Perlengkapan Kantor	Jumlah Paket Peralatan dan Perlengkapan Kantor yang Disediakan (Paket)	1	1	342.005.400,00	1	376.205.940,00	1	413.826.534,00	1	455.209.187,00	5	1.587.247.061,00		
1.02.01.2.06.0003 - Penyediaan Peralatan Rumah Tangga				356.383.400,00		392.021.740,00		431.223.914,00		474.346.306,00		1.653.975.360,00		
Tersedianya Peralatan Rumah Tangga	Jumlah Paket Peralatan Rumah Tangga yang Disediakan (Paket)	2	1	356.383.400,00	1	392.021.740,00	1	431.223.914,00	1	474.346.306,00	5	1.653.975.360,00		
1.02.01.2.06.0004 - Penyediaan Bahan Logistik Kantor				1.142.000.000,00		1.256.200.000,00		1.381.820.000,00		1.520.002.000,00		6.009.906.600,00		
Tersedianya Bahan Logistik Kantor	Jumlah Paket Bahan Logistik Kantor yang Disediakan (Paket)	4	1	1.142.000.000,00	1	1.256.200.000,00	1	1.381.820.000,00	1	1.520.002.000,00	5	6.009.906.600,00		
1.02.01.2.06.0005 - Penyediaan Barang Cetakan dan				63.760.000,00		70.136.000,00		77.149.600,00		84.864.560,00		321.343.360,00		

BIDANG URUSAN / PROGRAM / OUTCOME / KEGIATAN / SUBKEGIATAN OUTPUT	INDIKATOR OUTCOME / OUTPUT	BASELINE TAHUN 2024	TARGET DAN PAGU INDIKATIF TAHUN										PERANGKAT DAERAH	KETERANGAN
			2026		2027		2028		2029		2030			
			TARGET	PAGU	TARGET	PAGU	TARGET	PAGU	TARGET	PAGU	TARGET	PAGU		
(01)	(02)	(03)	(04)	(05)	(06)	(07)	(08)	(09)	(10)	(11)	(12)	(13)	(14)	(15)
Penggandaan														
Tersedianya Barang Cetakan dan Penggandaan	Jumlah Paket Barang Cetakan dan Penggandaan yang Disediakan (Paket)	2	1	63.760.000,00	1	70.136.000,00	1	77.149.600,00	1	84.864.560,00	5	321.343.360,00		
1.02.01.2.06.0006 - Penyediaan Bahan Bacaan dan Peraturan Perundang-undangan				44.400.000,00		48.840.000,00		53.724.000,00		59.096.400,00		212.060.400,00		
Tersedianya Bahan Bacaan dan Peraturan Perundang-undangan	Jumlah Dokumen Bahan Bacaan dan Peraturan Perundang-Undangan yang Disediakan (Dokumen)	1	1	44.400.000,00	1	48.840.000,00	1	53.724.000,00	1	59.096.400,00	5	212.060.400,00		
1.02.01.2.06.0009 - Penyelenggaraan Rapat Koordinasi dan Konsultasi SKPD				177.266.000,00		194.992.600,00		214.491.860,00		235.941.046,00		872.702.506,00		
Terlaksananya Penyelenggaraan Rapat Koordinasi dan Konsultasi SKPD	Jumlah Laporan Penyelenggaraan Rapat Koordinasi dan Konsultasi SKPD (Laporan)	24	1	177.266.000,00	1	194.992.600,00	1	214.491.860,00	1	235.941.046,00	5	872.702.506,00		
Terlaksananya Penatausahaan Arsip Dinamis pada SKPD	Jumlah Dokumen Penatausahaan Arsip Dinamis pada SKPD (Dokumen)	N/A	1	40.388.000,00	1	44.426.800,00	1	48.869.480,00	1	53.756.428,00	5	187.440.708,00		
1.02.01.2.07 - Pengadaan Barang Milik Daerah Penunjang				0,00		700.000.000,00		770.000.000,00		847.000.000,00		2.317.000.000,00		

BIDANG URUSAN / PROGRAM / OUTCOME / KEGIATAN / SUBKEGIATAN OUTPUT	INDIKATOR OUTCOME / OUTPUT	BASELINE TAHUN 2024	TARGET DAN PAGU INDIKATIF TAHUN										PERANGKAT DAERAH	KETERANGAN
			2026		2027		2028		2029		2030			
			TARGET	PAGU	TARGET	PAGU	TARGET	PAGU	TARGET	PAGU	TARGET	PAGU		
(01)	*(02)*	*(03)*	*(04)*	*(05)*	*(06)*	*(07)*	*(08)*	*(09)*	*(10)*	*(11)*	*(12)*	*(13)*	*(14)*	*(15)*
Urusan Pemerintah Daerah														
Terlaksananya Pengadaan Barang Milik Daerah Penunjang Urusan Pemerintah Daerah	Jumlah Unit Peralatan dan Mesin Lainnya yang Disediakan (Unit)	5	5	0,00	5	700.000.000,00	5	770.000.000,00	5	847.000.000,00	25	2.317.000.000,00		
	Jumlah Paket Mebel yang Disediakan (Unit)	N/A	1		1		1		1		5			
	Jumlah Unit Sarana dan Prasarana Gedung Kantor atau Bangunan Lainnya yang Disediakan (Unit)	2			2		2		2		10			
1.02.01.2.07.0005 - Pengadaan Mebel				0,00		200.000.000,00		220.000.000,00		242.000.000,00		662.000.000,00		
Tersedianya Mebel	Jumlah Paket Mebel yang Disediakan (Unit)	N/A	1	0,00	1	200.000.000,00	1	220.000.000,00	1	242.000.000,00	5	662.000.000,00		
1.02.01.2.07.0006 - Pengadaan Peralatan dan Mesin Lainnya				0,00		200.000.000,00		220.000.000,00		242.000.000,00		662.000.000,00		
Tersedianya Peralatan dan Mesin Lainnya	Jumlah Unit Peralatan dan Mesin Lainnya yang Disediakan (Unit)	5	5	0,00	5	200.000.000,00	5	220.000.000,00	5	242.000.000,00	25	662.000.000,00		
1.02.01.2.07.0010 - Pengadaan Sarana dan Prasarana Gedung Kantor atau Bangunan				0,00		300.000.000,00		330.000.000,00		363.000.000,00		993.000.000,00		

BIDANG URUSAN / PROGRAM / OUTCOME / KEGIATAN / SUBKEGIATAN OUTPUT	INDIKATOR OUTCOME / OUTPUT	BASELINE TAHUN 2024	TARGET DAN PAGU INDIKATIF TAHUN										PERANGKAT DAERAH	KETERANGAN
			2026		2027		2028		2029		2030			
			TARGET	PAGU	TARGET	PAGU	TARGET	PAGU	TARGET	PAGU	TARGET	PAGU		
(01)	(02)	(03)	(04)	(05)	(06)	(07)	(08)	(09)	(10)	(11)	(12)	(13)	(14)	(15)
Lainnya														
Tersedianya Sarana dan Prasarana Gedung Kantor atau Bangunan Lainnya	Jumlah Unit Sarana dan Prasarana Gedung Kantor atau Bangunan Lainnya yang Disediakan (Unit)	2		0,00	2	300.000.000,00	2	330.000.000,00	2	363.000.000,00	10	993.000.000,00		
1.02.01.2.08 - Penyediaan Jasa Penunjang Urusan Pemerintahan Daerah				196.090.000,00		240.699.000,00		264.768.900,00		291.245.790,00		1.048.053.690,00		
Terlaksananya Penyediaan Jasa Penunjang Urusan Pemerintahan Daerah	Jumlah Laporan Penyediaan Jasa Surat Menyurat (Laporan)	4	1	196.090.000,00	1	240.699.000,00	1	264.768.900,00	1	291.245.790,00	5	1.048.053.690,00		
	Jumlah Laporan Penyediaan Jasa Komunikasi, Sumber Daya Air dan Listrik yang Disediakan (Laporan)	4	1		1		1		1		5			
	Jumlah Laporan Penyediaan Jasa Pelayanan Umum Kantor yang Disediakan	N/A	1		1		1		1		5			
1.02.01.2.08.0001 - Penyediaan Jasa Surat Menyurat				16.090.000,00		17.699.000,00		19.468.900,00		21.415.790,00		79.923.690,00		
Terlaksananya Penyediaan Jasa Surat Menyurat	Jumlah Laporan Penyediaan Jasa Surat Menyurat (Laporan)	4	1	16.090.000,00	1	17.699.000,00	1	19.468.900,00	1	21.415.790,00	5	79.923.690,00		
1.02.01.2.08.0002 -				180.000.000,00		198.000.000,00		217.800.000,00		239.580.000,00		885.380.000,00		

BIDANG URUSAN / PROGRAM / OUTCOME / KEGIATAN / SUBKEGIATAN OUTPUT	INDIKATOR OUTCOME / OUTPUT	BASELINE TAHUN 2024	TARGET DAN PAGU INDIKATIF TAHUN										PERANGKAT DAERAH	KETERANGAN
			2026		2027		2028		2029		2030			
			TARGET	PAGU	TARGET	PAGU	TARGET	PAGU	TARGET	PAGU	TARGET	PAGU		
(01)	(02)	(03)	(04)	(05)	(06)	(07)	(08)	(09)	(10)	(11)	(12)	(13)	(14)	(15)
Penyediaan Jasa Komunikasi, Sumber Daya Air dan Listrik														
Tersedianya Jasa Komunikasi, Sumber Daya Air dan Listrik	Jumlah Laporan Penyediaan Jasa Komunikasi, Sumber Daya Air dan Listrik yang Disediakan (Laporan)	4	1	180.000.000,00	1	198.000.000,00	1	217.800.000,00	1	239.580.000,00	5	885.380.000,00		
1.02.01.2.08.0004 - Penyediaan Jasa Pelayanan Umum Kantor				0,00		25.000.000,00		27.500.000,00		30.250.000,00		82.750.000,00		
Tersedianya Jasa Pelayanan Umum Kantor	Jumlah Laporan Penyediaan Jasa Pelayanan Umum Kantor yang Disediakan	N/A	1	0,00	1	25.000.000,00	1	27.500.000,00	1	30.250.000,00	5	82.750.000,00		
1.02.01.2.09 - Pemeliharaan Barang Milik Daerah Penunjang Urusan Pemerintahan Daerah				1.238.530.000,00		1.522.383.000,00		1.674.621.300,00		1.842.083.430,00		6.371.547.730,00		
	Jumlah Gedung Kantor dan Bangunan Lainnya yang Dipelihara/Direhabilitasi (Unit)	2	2		2		2		2		10			
	Jumlah Kendaraan Dinas Operasional atau Lapangan yang Dipelihara dan dibayarkan Pajak dan Perizinannya (Unit)	27	29		29		29		29		145			
	Jumlah	4	6		6		6		6		30			

BIDANG URUSAN / PROGRAM / OUTCOME / KEGIATAN / SUBKEGIATAN OUTPUT	INDIKATOR OUTCOME / OUTPUT	BASELINE TAHUN 2024	TARGET DAN PAGU INDIKATIF TAHUN										PERANGKAT DAERAH	KETERANGAN
			2026		2027		2028		2029		2030			
			TARGET	PAGU	TARGET	PAGU	TARGET	PAGU	TARGET	PAGU	TARGET	PAGU		
(01)	(02)	(03)	(04)	(05)	(06)	(07)	(08)	(09)	(10)	(11)	(12)	(13)	(14)	(15)
	Kendaraan Perorangan Dinas atau Kendaraan Dinas Jabatan yang Dipelihara dan dibayarkan Pajaknya (Unit)													
	Jumlah Mebel yang Dipelihara (Unit)	N/A	1		1		1		1		5			
	Jumlah Sarana dan Prasarana Gedung Kantor atau Bangunan Lainnya yang Dipelihara/Direhabilitasi (Unit)	N/A	2		2		2		2		2			
1.02.01.2.09.0001 - Penyediaan Jasa Pemeliharaan, Biaya Pemeliharaan, dan Pajak Kendaraan Perorangan Dinas atau Kendaraan Dinas Jabatan				130.130.000,00		143.143.000,00		157.457.300,00		173.203.030,00		655.933.330,00		
Tersedianya Jasa Pemeliharaan, Biaya Pemeliharaan dan Pajak Kendaraan Perorangan Dinas atau Kendaraan Dinas Jabatan	Jumlah Kendaraan Perorangan Dinas atau Kendaraan Dinas Jabatan yang Dipelihara dan dibayarkan Pajaknya (Unit)	4	6	130.130.000,00	6	143.143.000,00	6	157.457.300,00	6	173.203.030,00	30	655.933.330,00		
1.02.01.2.09.0002 - Penyediaan Jasa Pemeliharaan,				59.650.000,00		65.615.000,00		72.176.500,00		79.394.150,00		293.585.650,00		

BIDANG URUSAN / PROGRAM / OUTCOME / KEGIATAN / SUBKEGIATAN OUTPUT	INDIKATOR OUTCOME / OUTPUT	BASELINE TAHUN 2024	TARGET DAN PAGU INDIKATIF TAHUN										PERANGKAT DAERAH	KETERANGAN
			2026		2027		2028		2029		2030			
			TARGET	PAGU	TARGET	PAGU	TARGET	PAGU	TARGET	PAGU	TARGET	PAGU		
(01)	*(02)*	*(03)*	*(04)*	*(05)*	*(06)*	*(07)*	*(08)*	*(09)*	*(10)*	*(11)*	*(12)*	*(13)*	*(14)*	*(15)*
Biaya Pemeliharaan, Pajak dan Perizinan Kendaraan Dinas Operasional atau Lapangan														
Tersedianya Jasa Pemeliharaan, Biaya Pemeliharaan, Pajak dan Perizinan Kendaraan Dinas Operasional atau Lapangan	Jumlah Kendaraan Dinas Operasional atau Lapangan yang Dipelihara dan dibayarkan Pajak dan Perizinannya (Unit)	27	29	59.650.000,00	29	65.615.000,00	29	72.176.500,00	29	79.394.150,00	145	293.585.650,00		
1.02.01.2.09.0005 - Pemeliharaan Mebel				0,00		60.000.000,00		66.000.000,00		72.600.000,00		198.600.000,00		
Terlaksananya Pemeliharaan Mebel	Jumlah Mebel yang Dipelihara (Unit)	N/A	1	0,00	1	60.000.000,00	1	66.000.000,00	1	72.600.000,00	5	198.600.000,00		
1.02.01.2.09.0006 - Pemeliharaan Peralatan dan Mesin Lainnya				48.750.000,00		53.625.000,00		58.987.500,00		64.886.250,00		236.288.750,00		
Terlaksananya Pemeliharaan Peralatan dan Mesin Lainnya	Jumlah Peralatan dan Mesin Lainnya yang Dipelihara (Unit)	5	5	48.750.000,00	5	53.625.000,00	5	58.987.500,00	5	64.886.250,00	25	236.288.750,00		
1.02.01.2.09.0009 - Pemeliharaan/ Rehabilitasi Gedung Kantor dan Bangunan Lainnya				1.000.000.000,00		1.100.000.000,00		1.210.000.000,00		1.331.000.000,00		4.656.140.000,00		
Terlaksananya Pemeliharaan/ Rehabilitasi	Jumlah Gedung Kantor dan Bangunan	2	2	1.000.000.000,00	2	1.100.000.000,00	2	1.210.000.000,00	2	1.331.000.000,00	10	4.656.140.000,00		

BIDANG URUSAN / PROGRAM / OUTCOME / KEGIATAN / SUBKEGIATAN OUTPUT	INDIKATOR OUTCOME / OUTPUT	BASELINE TAHUN 2024	TARGET DAN PAGU INDIKATIF TAHUN										PERANGKAT DAERAH	KETERANGAN
			2026		2027		2028		2029		2030			
			TARGET	PAGU	TARGET	PAGU	TARGET	PAGU	TARGET	PAGU	TARGET	PAGU		
(01)	*(02)*	*(03)*	*(04)*	*(05)*	*(06)*	*(07)*	*(08)*	*(09)*	*(10)*	*(11)*	*(12)*	*(13)*	*(14)*	*(15)*
Gedung Kantor dan Bangunan Lainnya	Lainnya yang Dipelihara/Direhabilitasi (Unit)													
1.02.01.2.09.0010 - Pemeliharaan/ Rehabilitasi Sarana dan Prasarana Gedung Kantor atau Bangunan Lainnya				0,00		100.000.000,00		110.000.000,00		121.000.000,00		331.000.000,00		
Terlaksananya Pemeliharaan/ Rehabilitasi Sarana dan Prasarana Gedung Kantor atau Bangunan Lainnya	Jumlah Sarana dan Prasarana Gedung Kantor atau Bangunan Lainnya yang Dipelihara/Direhabilitasi (Unit)	N/A	2	0,00	2	100.000.000,00	2	110.000.000,00	2	121.000.000,00	2	331.000.000,00		
1.02.02 - PROGRAM PEMENUHAN UPAYA KESEHATAN PERORANGAN DAN UPAYA KESEHATAN MASYARAKAT				**54,758,775,311**		**68,030,790**		**75,896,376,808**		**94,465,659,356**		**342,411,946,586**		
Tercapainya masyarakat yang sehat sesuai siklus hidup dan layanan kesehatan yang berkualitas baik, adil, dan terjangkau.	Persentase Ibu Hamil Kurang Energi Kronis (KEK) (%)	12,82	12	54,683,775,311	11,8	68,093,030,790	11,50	75,751,376,808	11	94,304,659,356	11	342,233,846,586	1.02.0.00.0.00.01.0000 - Dinas Kesehatan	
	Persentase Puskesmas yang Menyelenggarakan Integrasi Layanan Primer (ILP) Minimal	N/A	86		100		100		100		100			

BIDANG URUSAN / PROGRAM / OUTCOME / KEGIATAN / SUBKEGIATAN OUTPUT	INDIKATOR OUTCOME / OUTPUT	BASELINE TAHUN 2024	TARGET DAN PAGU INDIKATIF TAHUN										PERANGKAT DAERAH	KETERANGAN
			2026		2027		2028		2029		2030			
			TARGET	PAGU	TARGET	PAGU	TARGET	PAGU	TARGET	PAGU	TARGET	PAGU		
(01)	(02)	(03)	(04)	(05)	(06)	(07)	(08)	(09)	(10)	(11)	(12)	(13)	(14)	(15)
	86,67% dari Kriteria ILP (%)													
	Persentase Cakupan pemeriksaan kesehatan gratis (Persentase)	-	46		55		61		70		70			
	Tingkat Kepuasan Pasien Terhadap Layanan Kesehatan (%)	89,97	90		91		92		93		93			
	Cakupan Jaminan Kesehatan Nasional (JKN). ((%))	73	80		85		90		95		98			
	Cakupan Pelayanan Kesehatan Rujukan Pasien Masyarakat Miskin (%)	0	85		90		95		100		100			
	Hipertensi dalam Pengendalian (%)	38,07	80		80		80		80		80			
	DM dalam Pengendalian (%)	39,36	80		80		80		80		80			
	Prevalensi Obesitas lebih dari 18 tahun (%)	N/A	1,73%		1,73%		1,73%		1,73%		1,73%			
	Prevalensi Merokok pada Penduduk 10-21 Tahun (Persentase)	0	45		40		35		30		30			
	Persentase Menyelenggarakan Skrining kolesterol Pada 80% Puskesmas (%)	0	79		86		86		86		86			
	Insiden HIV (Angka)	0	0,02		0,02		0		0		0			
	Persentase	4,27	11,11		14,53		17,95		21,37		21,37			

BIDANG URUSAN / PROGRAM / OUTCOME / KEGIATAN / SUBKEGIATAN OUTPUT	INDIKATOR OUTCOME / OUTPUT	BASELINE TAHUN 2024	TARGET DAN PAGU INDIKATIF TAHUN										PERANGKAT DAERAH	KETERANGAN
			2026		2027		2028		2029		2030			
			TARGET	PAGU	TARGET	PAGU	TARGET	PAGU	TARGET	PAGU	TARGET	PAGU		
(01)	(02)	(03)	(04)	(05)	(06)	(07)	(08)	(09)	(10)	(11)	(12)	(13)	(14)	(15)
	Desa/Kelurahan Sanitasi Total Berbasis Masyarakat (%)													
	Jumlah Komplikasi pada Ibu Bersalin (Orang)	47	42		40		36		36		36			
	Persentase Kualitas Kesehatan Lingkungan Memenuhi Syarat (%)	0	100		100		100		100		100			
	Jumlah Kematian Bayi (Orang)	25	23		22		21		20		20			
	Persentase Kepatuhan Rumah Sakit terhadap Standar Akreditasi (%)	0	82		85		90		90		90			
	Jumlah Kematian Neonatal (Orang)	23	21		20		19		18		18			
	Cakupan Penyakit Menular Langsung (%)	100	100		100		100		100		100			
	Persentase Fasyankes yang Melakukan Respons KLB / Wabah (PE, Pemeriksaan Laboratorium, Tatalaksana Kasus) (%)	67,8	78,57		85,7		92,9		100		100			
	Cakupan Pencegahan dan Pengendalian Penyakit Menular Tular Vektor dan Zoonotik (%)	100	100		100		100		100		100			
	Persentase Calon Jemaah Haji yang Mendapatkan Rekomendasi	100	100		100		100		100		100			

BIDANG URUSAN / PROGRAM / OUTCOME / KEGIATAN / SUBKEGIATAN OUTPUT	INDIKATOR OUTCOME / OUTPUT	BASELINE TAHUN 2024	TARGET DAN PAGU INDIKATIF TAHUN										PERANGKAT DAERAH	KETERANGAN
			2026		2027		2028		2029		2030			
			TARGET	PAGU	TARGET	PAGU	TARGET	PAGU	TARGET	PAGU	TARGET	PAGU		
(01)	*(02)*	*(03)*	*(04)*	*(05)*	*(06)*	*(07)*	*(08)*	*(09)*	*(10)*	*(11)*	*(12)*	*(13)*	*(14)*	*(15)*
	Istitohah Haji (%)													
	Cakupan imunisasi bayi lengkap (Persentase)	81,5	85,0		90,0		93,0		95,0		95,0			
	Cakupan Layanan Upaya Kesehatan Jiwa Masyarakat (%)	100	100		100		100		100		100			
	Proporsi Penduduk Dengan Aktivitas Fisik Cukup (%)	-	66,10		67,90		69,70		72		72			
	Persentase Fasilitas Pelayanan Kesehatan Sesuai Standar (%)	50	80		86,67		93,33		100		100			
	Cakupan Desa/kelurahan Universal Child Immunization (UCI) (%)	77	80		80		80		80		80			
	Persentase Fasilitas Pelayanan Kesehatan Terakreditasi Paripurna (%)	73	80		80		80		100		100			
	Persentase penderita hipertensi yang mendapatkan pelayanan kesehatan sesuai standar (%)	91,35	100		100		100		100		100			
	Cakupan Kepesertaan Aktif Jaminan Kesehatan Nasional (JKN) (%)	81,4	81,6		81,7		81,8		81,9		82			
	Persentase Fasilitas Pelayanan	-	87		87		93		100		100			

BIDANG URUSAN / PROGRAM / OUTCOME / KEGIATAN / SUBKEGIATAN OUTPUT	INDIKATOR OUTCOME / OUTPUT	BASELINE TAHUN 2024	TARGET DAN PAGU INDIKATIF TAHUN										PERANGKAT DAERAH	KETERANGAN
			2026		2027		2028		2029		2030			
			TARGET	PAGU	TARGET	PAGU	TARGET	PAGU	TARGET	PAGU	TARGET	PAGU		
(01)	(02)	(03)	(04)	(05)	(06)	(07)	(08)	(09)	(10)	(11)	(12)	(13)	(14)	(15)
	Kesehatan Dengan Perbekalan Kesehatan Sesuai Standar (%)													
	Prevalensi Stunting (pendek dan sangat pendek) pada balita ((%))	17	12		10		5		0		0			
	Presentase lanjut usia yang mandiri (%)	84	86		87		88		89		90			
	Prevalensi depresi di umur lebih dari 15 Tahun (%)	0,014	0,014		0,014		0,014		0,014		0,014			
	Angka keberhasilan pengobatan tuberkulosis (treatment success rate) ((%))	75	90		90		90		90		90			
	Penemuan Kasus TBC (%)	42,82	73		80		80		90		90			
	Persentase Tempat Pengelolaan Pangan Memenuhi Syarat (%)	83	85		86,7		87		100		100			
1.02.02.2.01 - Penyediaan Fasilitas Pelayanan Kesehatan untuk UKM dan UKP Kewenangan Daerah Kabupaten/Kota				37.247.696.191,00		48.072.465.810,00		52.879.712.391,00		68.167.683.630,00		240.622.980.914,00		
Tersedianya Fasilitas Pelayanan Kesehatan	Jumlah Pusat Kesehatan Masyarakat (Puskesmas) yang	N/A	N/A	37.247.696.191,00	N/A	48.072.465.810,00	N/A	52.879.712.391,00	1	68.167.683.630,00	1	240.622.980.914,00		

BIDANG URUSAN / PROGRAM / OUTCOME / KEGIATAN / SUBKEGIATAN OUTPUT	INDIKATOR OUTCOME / OUTPUT	BASELINE TAHUN 2024	TARGET DAN PAGU INDIKATIF TAHUN										PERANGKAT DAERAH	KETERANGAN
			2026		2027		2028		2029		2030			
			TARGET	PAGU	TARGET	PAGU	TARGET	PAGU	TARGET	PAGU	TARGET	PAGU		
(01)	*(02)*	*(03)*	*(04)*	*(05)*	*(06)*	*(07)*	*(08)*	*(09)*	*(10)*	*(11)*	*(12)*	*(13)*	*(14)*	*(15)*
untuk UKM dan UKP Kewenangan Daerah Kabupaten/Kota	Dibangun (Unit)													
	Jumlah Penyediaan dan Pemeliharaan Alat Uji dan Kalibrasi Pada Unit Pemeliharaan Fasilitas Kesehatan Regional/Regional Maintainance Center (Unit)	135	156		157		158		159		785			
	Jumlah Obat, Bahan Habis Pakai, Bahan Medis Habis Pakai, Vaksin, Makanan dan Minuman di Fasilitas Kesehatan yang disediakan (Paket)	26	26		26		26		26		130			
	Jumlah Puskesmas yang Ditingkatkan Sarana, Prasarana, Alat Kesehatan dan SDM agar Sesuai Standar (Unit)	1	2		2		2		2		12			
	Jumlah Rumah Dinas Tenaga Kesehatan yang Dibangun (Unit)	2	1		1		1		1		5			
	Jumlah Sarana dan Prasarana Rumah Dinas Tenaga Kesehatan yang	0	1		1		1		1		6			

BIDANG URUSAN / PROGRAM / OUTCOME / KEGIATAN / SUBKEGIATAN OUTPUT	INDIKATOR OUTCOME / OUTPUT	BASELINE TAHUN 2024	TARGET DAN PAGU INDIKATIF TAHUN										PERANGKAT DAERAH	KETERANGAN
			2026		2027		2028		2029		2030			
			TARGET	PAGU	TARGET	PAGU	TARGET	PAGU	TARGET	PAGU	TARGET	PAGU		
(01)	(02)	(03)	(04)	(05)	(06)	(07)	(08)	(09)	(10)	(11)	(12)	(13)	(14)	(15)
	Telah Dilakukan Rehabilitasi dan Pemeliharaan (Unit)													
	Jumlah Sarana , Prasarana dan Alat Kesehatan yang Telah Dilakukan Rehabilitasi dan Pemeliharaan oleh Fasilitas Kesehatan Lainnya (Unit)	3	2		2		2		2		10			
	Jumlah Sarana, Prasarana dan Alat Kesehatan yang Telah Dilakukan Rehabilitasi dan Pemeliharaan Oleh Puskesmas (Unit)	1	2		2		2		2		12			
	Jumlah Alat Kesehatan/Alat Penunjang Medik Fasilitas Layanan Kesehatan yang Terpelihara Sesuai Standar (Unit)	14	14		14		14		14		14			
	Jumlah Alat Kesehatan/Alat Penunjang Medik Fasilitas Pelayanan Kesehatan yang Disediakan (Unit)	0	0		3		0		2		10			
	Jumlah Keluarga yang Sudah Dikunjungi dan Diintervensi Masalah Kesehatannya oleh Tenaga Kesehatan	2.880	3.386		3.586		3.986		3.986		17930`			

BIDANG URUSAN / PROGRAM / OUTCOME / KEGIATAN / SUBKEGIATAN OUTPUT	INDIKATOR OUTCOME / OUTPUT	BASELINE TAHUN 2024	TARGET DAN PAGU INDIKATIF TAHUN										PERANGKAT DAERAH	KETERANGAN
			2026		2027		2028		2029		2030			
			TARGET	PAGU	TARGET	PAGU	TARGET	PAGU	TARGET	PAGU	TARGET	PAGU		
(01)	(02)	(03)	(04)	(05)	(06)	(07)	(08)	(09)	(10)	(11)	(12)	(13)	(14)	(15)
	Puskesmas (Keluarga)													
	Jumlah Fasilitas Kesehatan Lainnya yang Ditingkatkan Sarana, Prasarana, Alat Kesehatan dan SDM agar Sesuai Standar (Unit)	3	1		1		1		1		5			
	Jumlah distribusi Alat Kesehatan, Obat, Bahan Habis Pakai, Bahan Medis Habis Pakai, Vaksin, Makanan ke Fasilitas Kesehatan (Paket)	12	12		12		12		12		60			
	Jumlah Fasilitas Kesehatan Lainnya yang Dibangun (Unit)	1	3		2		2		2		13			
Terbangunnya Pusat Kesehatan Masyarakat (Puskesmas)	Jumlah Pusat Kesehatan Masyarakat (Puskesmas) yang Dibangun (Unit)	N/A	N/A	0,00	N/A	0,00	N/A	0,00	1	10.000.000.000,00	1	10.000.000.000,00		
1.02.02.2.01.0003 - Pembangunan Fasilitas Kesehatan Lainnya				0,00		1.500.000.000,00		1.650.000.000,00		1.815.000.000,00		6.465.000.000,00		
Terbangunnya Fasilitas Kesehatan Lainnya	Jumlah Fasilitas Kesehatan Lainnya yang Dibangun (Unit)	1	3	0,00	2	1.500.000.000,00	2	1.650.000.000,00	2	1.815.000.000,00	13	6.465.000.000,00		
1.02.02.2.01.0004 - Pembangunan Rumah Dinas Tenaga Kesehatan				0,00		1.000.000.000,00		1.100.000.000,00		1.210.000.000,00		3.310.000.000,00		

BIDANG URUSAN / PROGRAM / OUTCOME / KEGIATAN / SUBKEGIATAN OUTPUT	INDIKATOR OUTCOME / OUTPUT	BASELINE TAHUN 2024	TARGET DAN PAGU INDIKATIF TAHUN										PERANGKAT DAERAH	KETERANGAN
			2026		2027		2028		2029		2030			
			TARGET	PAGU	TARGET	PAGU	TARGET	PAGU	TARGET	PAGU	TARGET	PAGU		
(01)	(02)	(03)	(04)	(05)	(06)	(07)	(08)	(09)	(10)	(11)	(12)	(13)	(14)	(15)
Terbangunnya Rumah Dinas Tenaga Kesehatan	Jumlah Rumah Dinas Tenaga Kesehatan yang Dibangun (Unit)	2	1	0,00	1	1.000.000.000,00	1	1.100.000.000,00	1	1.210.000.000,00	5	3.310.000.000,00		
1.02.02.2.01.0006 - Pengembangan Puskesmas				11.110.000.000,00		12.221.000.000,00		13.443.100.000,00		14.787.410.000,00		76.141.510.000,00		
Tersedianya Puskesmas yang Ditingkatkan Sarana, Prasarana, Alat Kesehatan dan SDM agar Sesuai Standar	Jumlah Puskesmas yang Ditingkatkan Sarana, Prasarana, Alat Kesehatan dan SDM agar Sesuai Standar (Unit)	1	2	11.110.000.000,00	2	12.221.000.000,00	2	13.443.100.000,00	2	14.787.410.000,00	12	76.141.510.000,00		
1.02.02.2.01.0007 - Pengembangan Fasilitas Kesehatan Lainnya				0,00		1.000.000.000,00		1.100.000.000,00		1.210.000.000,00		4.039.240.000,00		
Terlaksananya Pengembangan Fasilitas Kesehatan Lainnya Sesuai Standar	Jumlah Fasilitas Kesehatan Lainnya yang Ditingkatkan Sarana, Prasarana, Alat Kesehatan dan SDM agar Sesuai Standar (Unit)	3	1	0,00	1	1.000.000.000,00	1	1.100.000.000,00	1	1.210.000.000,00	5	4.039.240.000,00		
1.02.02.2.01.0009 - Rehabilitasi dan Pemeliharaan Puskesmas				0,00		1.000.000.000,00		1.100.000.000,00		1.210.000.000,00		3.310.000.000,00		
Tersedianya Sarana, Prasarana dan Alat Kesehatan yang Telah Dilakukan Rehabilitasi dan	Jumlah Sarana, Prasarana dan Alat Kesehatan yang Telah Dilakukan Rehabilitasi dan Pemeliharaan Oleh Puskesmas	1	2	0,00	2	1.000.000.000,00	2	1.100.000.000,00	2	1.210.000.000,00	12	3.310.000.000,00		

BIDANG URUSAN / PROGRAM / OUTCOME / KEGIATAN / SUBKEGIATAN OUTPUT	INDIKATOR OUTCOME / OUTPUT	BASELINE TAHUN 2024	TARGET DAN PAGU INDIKATIF TAHUN										PERANGKAT DAERAH	KETERANGAN
			2026		2027		2028		2029		2030			
			TARGET	PAGU	TARGET	PAGU	TARGET	PAGU	TARGET	PAGU	TARGET	PAGU		
(01)	(02)	(03)	(04)	(05)	(06)	(07)	(08)	(09)	(10)	(11)	(12)	(13)	(14)	(15)
Pemeliharaan oleh Puskesmas	(Unit)													
1.02.02.2.01.0010 - Rehabilitasi dan Pemeliharaan Fasilitas Kesehatan Lainnya				0,00		1.000.000.000,00		1.100.000.000,00		1.210.000.000,00		3.310.000.000,00		
Tersedianya Sarana , Prasarana dan Alat Kesehatan yang Telah Dilakukan Rehabilitasi dan Pemeliharaan oleh Fasilitas Kesehatan Lainnya	Jumlah Sarana , Prasarana dan Alat Kesehatan yang Telah Dilakukan Rehabilitasi dan Pemeliharaan oleh Fasilitas Kesehatan Lainnya (Unit)	3	2	0,00	2	1.000.000.000,00	2	1.100.000.000,00	2	1.210.000.000,00	10	3.310.000.000,00		
1.02.02.2.01.0011 - Rehabilitasi dan Pemeliharaan Rumah Dinas Tenaga Kesehatan				0,00		600.000.000,00		660.000.000,00		726.000.000,00		1.986.000.000,00		
Tersedianya Sarana dan Prasarana Rumah Dinas Tenaga Kesehatan yang Telah Dilakukan Rehabilitasi dan Pemeliharaan	Jumlah Sarana dan Prasarana Rumah Dinas Tenaga Kesehatan yang Telah Dilakukan Rehabilitasi dan Pemeliharaan (Unit)	0	1	0,00	1	600.000.000,00	1	660.000.000,00	1	726.000.000,00	6	1.986.000.000,00		
1.02.02.2.01.0014 - Pengadaan Alat Kesehatan/Ala				16.000.000.000,00		17.600.000.000,00		19.360.000.000,00		21.296.000.000,00		74.256.000.000,00		

BIDANG URUSAN / PROGRAM / OUTCOME / KEGIATAN / SUBKEGIATAN OUTPUT	INDIKATOR OUTCOME / OUTPUT	BASELINE TAHUN 2024	TARGET DAN PAGU INDIKATIF TAHUN										PERANGKAT DAERAH	KETERANGAN
			2026		2027		2028		2029		2030			
			TARGET	PAGU	TARGET	PAGU	TARGET	PAGU	TARGET	PAGU	TARGET	PAGU		
(01)	(02)	(03)	(04)	(05)	(06)	(07)	(08)	(09)	(10)	(11)	(12)	(13)	(14)	(15)
t Penunjang Medik Fasilitas Pelayanan Kesehatan														
Tersedianya Alat Kesehatan/Alat Penunjang Medik Fasilitas Pelayanan Kesehatan	Jumlah Alat Kesehatan/Alat Penunjang Medik Fasilitas Pelayanan Kesehatan yang Disediakan (Unit)	0	0	16.000.000.000,00	3	17.600.000.000,00	0	19.360.000.000,00	2	21.296.000.000,00	10	74.256.000.000,00		
1.02.02.2.01.0015 - Pengadaan dan Pemeliharaan Alat Kalibrasi				0,00		1.000.000.000,00		1.100.000.000,00		1.210.000.000,00		3.310.000.000,00		
Terlaksananya Penyediaan dan Pemeliharaan Alat Pengujian dan Kalibrasi pada Unit Pemeliharaan Fasilitas Kesehatan Regional/Regional Maintainance Center	Jumlah Penyediaan dan Pemeliharaan Alat Uji dan Kalibrasi Pada Unit Pemeliharaan Fasilitas Kesehatan Regional/Regional Maintainance Center (Unit)	135	156	0,00	157	1.000.000.000,00	158	1.100.000.000,00	159	1.210.000.000,00	785	3.310.000.000,00		
1.02.02.2.01.0020 - Pemeliharaan Rutin dan Berkala Alat Kesehatan/Alat Penunjang Medik Fasilitas Pelayanan Kesehatan				77.674.000,00		85.441.400,00		93.985.540,00		103.384.094,00		507.058.034,00		
Terpeliharanya Alat Kesehatan/Alat Penunjang Medik Fasilitas Layanan	Jumlah Alat Kesehatan/Alat Penunjang Medik Fasilitas Layanan Kesehatan yang Terpelihara	14	14	77.674.000,00	14	85.441.400,00	14	93.985.540,00	14	103.384.094,00	14	507.058.034,00		

BIDANG URUSAN / PROGRAM / OUTCOME / KEGIATAN / SUBKEGIATAN OUTPUT	INDIKATOR OUTCOME / OUTPUT	BASELINE TAHUN 2024	TARGET DAN PAGU INDIKATIF TAHUN										PERANGKAT DAERAH	KETERANGAN
			2026		2027		2028		2029		2030			
			TARGET	PAGU	TARGET	PAGU	TARGET	PAGU	TARGET	PAGU	TARGET	PAGU		
(01)	(02)	(03)	(04)	(05)	(06)	(07)	(08)	(09)	(10)	(11)	(12)	(13)	(14)	(15)
Kesehatan Sesuai Standar	Sesuai Standar (Unit)													
1.02.02.2.01.0023 - Pengadaan Obat, Bahan Habis Pakai, Bahan Medis Habis Pakai,, Vaksin, Makanan dan Minuman di Fasilitas Kesehatan				9.906.575.191,00		10.897.232.710,00		11.986.955.981,00		13.185.651.579,00		53.165.228.353,00		
Tersedianya Obat, Bahan Habis Pakai, Bahan Medis Habis Pakai, Vaksin, Makanan dan Minuman di Fasilitas Kesehatan	Jumlah Obat, Bahan Habis Pakai, Bahan Medis Habis Pakai, Vaksin, Makanan dan Minuman di Fasilitas Kesehatan yang disediakan (Paket)	26	26	9.906.575.191,00	26	10.897.232.710,00	26	11.986.955.981,00	26	13.185.651.579,00	130	53.165.228.353,00		
1.02.02.2.01.0024 - Pengelolaan Pelayanan Kesehatan Dasar Melalui Pendekatan Keluarga				42.650.000,00		46.915.000,00		51.606.500,00		56.767.150,00		197.938.650,00		
Terlaksananya Pendekatan Keluarga yang Diawali Tahapan Kunjungan Keluarga	Jumlah Keluarga yang Sudah Dikunjungi dan Diintervensi Masalah Kesehatannya oleh Tenaga Kesehatan Puskesmas (Keluarga)	2.880	3.386	42.650.000,00	3.586	46.915.000,00	3.986	51.606.500,00	3.986	56.767.150,00	17930`	197.938.650,00		
1.02.02.2.01.0026 - Distribusi Alat				110.797.000,00		121.876.700,00		134.064.370,00		147.470.807,00		625.005.877,00		

BIDANG URUSAN / PROGRAM / OUTCOME / KEGIATAN / SUBKEGIATAN OUTPUT	INDIKATOR OUTCOME / OUTPUT	BASELINE TAHUN 2024	TARGET DAN PAGU INDIKATIF TAHUN										PERANGKAT DAERAH	KETERANGAN
			2026		2027		2028		2029		2030			
			TARGET	PAGU	TARGET	PAGU	TARGET	PAGU	TARGET	PAGU	TARGET	PAGU		
(01)	(02)	(03)	(04)	(05)	(06)	(07)	(08)	(09)	(10)	(11)	(12)	(13)	(14)	(15)
Kesehatan, Obat, Bahan Habis Pakai, Bahan Medis Habis Pakai, Vaksin, Makanan dan Minuman ke Fasilitas Kesehatan														
Terlaksananya distribusi Alat Kesehatan, Obat,Bahan Habis Pakai, Bahan Medis Habis Pakai, Vaksin, Makanan dan Minuman ke Fasilitas Kesehatan	Jumlah distribusi Alat Kesehatan, Obat, Bahan Habis Pakai, Bahan Medis Habis Pakai, Vaksin, Makanan ke Fasilitas Kesehatan (Paket)	12	12	110.797.000,00	12	121.876.700,00	12	134.064.370,00	12	147.470.807,00	60	625.005.877,00		
1.02.02.2.02 - Penyediaan Layanan Kesehatan untuk UKM dan UKP Rujukan Tingkat Daerah Kabupaten/Kota				17.301.242.120,00		19.874.744.280,00		22.713.261.747,00		25.964.232.679,00		100.904.062.155,00		
Tersedianya Layanan Kesehatan untuk UKM dan UKP Rujukan Tingkat Daerah Kabupaten/Kota	Jumlah Orang Terduga Menderita Tuberkulosis yang Mendapatkan Pelayanan Sesuai Standar (Orang)	3.902	3.480	17.276.242.120,00	3.470	19.844.744.280,00	2.820	22.678.261.747,00	2.530	25.924.232.679,00	16.160	100.854.062.155,00		
	Jumlah Anak Usia Pendidikan Dasar yang Mendapatkan Pelayanan	20.303	21.366		21.367		21.368		21.369		106.835			

BIDANG URUSAN / PROGRAM / OUTCOME / KEGIATAN / SUBKEGIATAN OUTPUT	INDIKATOR OUTCOME / OUTPUT	BASELINE TAHUN 2024	TARGET DAN PAGU INDIKATIF TAHUN										PERANGKAT DAERAH	KETERANGAN
			2026		2027		2028		2029		2030			
			TARGET	PAGU	TARGET	PAGU	TARGET	PAGU	TARGET	PAGU	TARGET	PAGU		
(01)	(02)	(03)	(04)	(05)	(06)	(07)	(08)	(09)	(10)	(11)	(12)	(13)	(14)	(15)
	Kesehatan Sesuai Standar (Orang)													
	Jumlah Balita yang Mendapatkan Pelayanan Kesehatan Sesuai Standar (Orang)	8.476	10.231		10.232		10.233		10.234		51.160			
	Jumlah Bayi Baru Lahir yang Mendapatkan Pelayanan Kesehatan Sesuai Standar (Orang)	1.976	2.611		2.612		2.613		2.614		13.060			
	Jumlah Dokumen Hasil Pelaksanaan Kewaspadaan Dini dan Respon Wabah (Dokumen)	1	1		1		1		1		5			
	Jumlah Dokumen Hasil Pengelolaan Jaminan Kesehatan Masyarakat (Dokumen)	1	1		1		1		1		5			
	Jumlah Dokumen Hasil Pengelolaan Layanan Imunisasi (Dokumen)	0	1		1		1		1		5			
	Jumlah Dokumen hasil Pengelolaan layanan Rujukan dan Rujuk Balik di Fasilitas Pelayanan Kesehatan (Dokumen)	0	1		1		1		1		5			
	Jumlah Dokumen Hasil	1	1		1		1		1		5			

BIDANG URUSAN / PROGRAM / OUTCOME / KEGIATAN / SUBKEGIATAN OUTPUT	INDIKATOR OUTCOME / OUTPUT	BASELINE TAHUN 2024	TARGET DAN PAGU INDIKATIF TAHUN										PERANGKAT DAERAH	KETERANGAN
			2026		2027		2028		2029		2030			
			TARGET	PAGU	TARGET	PAGU	TARGET	PAGU	TARGET	PAGU	TARGET	PAGU		
(01)	(02)	(03)	(04)	(05)	(06)	(07)	(08)	(09)	(10)	(11)	(12)	(13)	(14)	(15)
	Pengelolaan Pelayanan Kesehatan bagi Penduduk pada Kondisi Kejadian Luar Biasa (KLB) Sesuai Standar (Dokumen)													
	Jumlah Dokumen Hasil Pengelolaan Pelayanan Kesehatan bagi Penduduk Terdampak Krisis Kesehatan Akibat Bencana dan/atau Berpotensi Bencana Sesuai Standar (Dokumen)	1	1		1		1		1		5			
	Jumlah Dokumen Hasil Pengelolaan Pelayanan Kesehatan Gizi Masyarakat (Dokumen)	4	4		4		4		4		20			
	Jumlah dokumen hasil Pengelolaan Pelayanan Kesehatan Haji (Dokumen)	1	1		1		1		1		5			
	Jumlah Dokumen Hasil Pengelolaan Pelayanan Kesehatan Kerja dan Olahraga (Dokumen)	2	2		2		2		2		10			
	Jumlah Dokumen Hasil Pengelolaan Pelayanan Kesehatan	2	6		6		6		6		26			

BIDANG URUSAN / PROGRAM / OUTCOME / KEGIATAN / SUBKEGIATAN OUTPUT	INDIKATOR OUTCOME / OUTPUT	BASELINE TAHUN 2024	TARGET DAN PAGU INDIKATIF TAHUN										PERANGKAT DAERAH	KETERANGAN
			2026		2027		2028		2029		2030			
			TARGET	PAGU	TARGET	PAGU	TARGET	PAGU	TARGET	PAGU	TARGET	PAGU		
(01)	(02)	(03)	(04)	(05)	(06)	(07)	(08)	(09)	(10)	(11)	(12)	(13)	(14)	(15)
	Lingkungan (Dokumen)													
	Jumlah dokumen hasil pengelolaan pelayanan kesehatan reproduksi (Dokumen)	0	1		1		1		1		5			
	Jumlah Dokumen Hasil Pengelolaan Pelayanan Kesehatan Tradisional, Akupuntur, Asuhan Mandiri dan Tradisional Lainnya (Dokumen)	1	1		1		1		1		5			
	Jumlah Dokumen Hasil Pengelolaan Pelayanan Promosi Kesehatan (Dokumen)	4	4		4		4		4		20			
	Jumlah Dokumen Hasil Pengelolaan Surveilans Kesehatan (Dokumen)	1	1		1		1		1		5			
	Jumlah dokumen hasil pengelolaan upaya kesehatan ibu dan anak (Dokumen)	1	1		1		1		1		5			
	Jumlah Dokumen Operasional Pelayanan Fasilitas Kesehatan Lainnya (Dokumen)	0	3		3		3		3		15			

BIDANG URUSAN / PROGRAM / OUTCOME / KEGIATAN / SUBKEGIATAN OUTPUT	INDIKATOR OUTCOME / OUTPUT	BASELINE TAHUN 2024	TARGET DAN PAGU INDIKATIF TAHUN										PERANGKAT DAERAH	KETERANGAN
			2026		2027		2028		2029		2030			
			TARGET	PAGU	TARGET	PAGU	TARGET	PAGU	TARGET	PAGU	TARGET	PAGU		
(01)	(02)	(03)	(04)	(05)	(06)	(07)	(08)	(09)	(10)	(11)	(12)	(13)	(14)	(15)
	Jumlah Fasilitas Kesehatan yang Terakreditasi di Kabupaten/Kota (Unit)	14	14		15		15		15		15			
	Jumlah Fasilitas Pelayanan Kesehatan (Fasyankes) yang Melayani Konsultasi Jarak Jauh antar Fasyankes Melalui Pelayanan Telemedicine untuk Mendapatkan Akses Pelayanan Kesehatan yang Berkualitas (Unit)	1	2		3		4		4		4			
	Jumlah Ibu Bersalin yang Mendapatkan Pelayanan Kesehatan Sesuai Standar (Orang)	2.065	2.794		2.795		2.796		2.797		13.975			
	Jumlah Ibu Hamil yang Mendapatkan Pelayanan Kesehatan Sesuai Standar (Orang)	2.056	2.794		2.795		2.796		2.797		13.975			
	Jumlah Laporan Hasil Investigasi Awal Kejadian Tidak Diharapkan (Kejadian Ikutan Pasca Imunisasi dan Pemberian Obat Massal) (Laporan)	2	2		2		2		2		10			
	Jumlah Orang dengan Masalah Kejiwaan (ODMK)	140	140		140		140		140		700			

BIDANG URUSAN / PROGRAM / OUTCOME / KEGIATAN / SUBKEGIATAN OUTPUT	INDIKATOR OUTCOME / OUTPUT	BASELINE TAHUN 2024	TARGET DAN PAGU INDIKATIF TAHUN										PERANGKAT DAERAH	KETERANGAN
			2026		2027		2028		2029		2030			
			TARGET	PAGU	TARGET	PAGU	TARGET	PAGU	TARGET	PAGU	TARGET	PAGU		
(01)	(02)	(03)	(04)	(05)	(06)	(07)	(08)	(09)	(10)	(11)	(12)	(13)	(14)	(15)
	yang Mendapatkan Pelayanan Kesehatan (Orang)													
	Jumlah Orang Terduga Menderita HIV yang Mendapatkan Pelayanan Sesuai Standar (Orang)	3.291	2.344		2.110		1.899		1.710		10.667			
	Jumlah orang yang mendapatkan pelayanan kesehatan malaria (Orang)	1.416	1.416		1.416		1.416		1.416		7.080			
	Jumlah Orang yang Mendapatkan Pelayanan Kesehatan Orang dengan Gangguan Jiwa Berat Sesuai Standar (Orang)	284	284		284		284		284		1.420			
	Jumlah Orang yang Menerima Layanan Deteksi Dini Penyalahgunaan NAPZA di Fasilitas Pelayanan Kesehatan (Fasyankes) dan Sekolah (Orang)	6.224	6.348		6.348		6.348		6.348		31.740			
	Jumlah Penderita Diabetes Melitus yang Mendapatkan Pelayanan Kesehatan Sesuai Standar (Orang)	1.151	1.164		1.165		1.166		1.168		5.827			
	Jumlah Penderita	34.243	39.593		39.631		39.671		39.710		198.156			

BIDANG URUSAN / PROGRAM / OUTCOME / KEGIATAN / SUBKEGIATAN OUTPUT	INDIKATOR OUTCOME / OUTPUT	BASELINE TAHUN 2024	TARGET DAN PAGU INDIKATIF TAHUN										PERANGKAT DAERAH	KETERANGAN
			2026		2027		2028		2029		2030			
			TARGET	PAGU	TARGET	PAGU	TARGET	PAGU	TARGET	PAGU	TARGET	PAGU		
(01)	(02)	(03)	(04)	(05)	(06)	(07)	(08)	(09)	(10)	(11)	(12)	(13)	(14)	(15)
	Hipertensi yang Mendapatkan Pelayanan Kesehatan Sesuai Standar (Orang)													
	Jumlah Penduduk Usia Lanjut yang Mendapatkan Pelayanan Kesehatan Sesuai Standar (Orang)	14.367	16.002		16.003		16.004		16.005		80.015			
	Jumlah Penduduk Usia Produktif yang Mendapatkan Pelayanan Kesehatan Sesuai Standar (Orang)	90.078	104.857		104.859		104.860		104.861		524.295			
	Jumlah Public Safety Center (PSC 119) Tersediaan, Terkelolaan dan Terintegrasi Dengan Rumah Sakit Dalam Satu Sistem Penanganan Gawat Darurat Terpadu (SPGDT) (Unit)	1	1		1		1		1		1			
	Jumlah Spesimen Penyakit Potensial Kejadian Luar Biasa (KLB) ke Laboratorium Rujukan/Nasional yang Didistribusikan (Paket)	9	13		14		15		16		70			
1.02.02.2.02.0001 - Pengelolaan Pelayanan				78.450.000,00		86.295.000,00		94.924.500,00		104.416.950,00		427.626.450,00		

BIDANG URUSAN / PROGRAM / OUTCOME / KEGIATAN / SUBKEGIATAN OUTPUT	INDIKATOR OUTCOME / OUTPUT	BASELINE TAHUN 2024	TARGET DAN PAGU INDIKATIF TAHUN										PERANGKAT DAERAH	KETERANGAN
			2026		2027		2028		2029		2030			
			TARGET	PAGU	TARGET	PAGU	TARGET	PAGU	TARGET	PAGU	TARGET	PAGU		
(01)	*(02)*	*(03)*	*(04)*	*(05)*	*(06)*	*(07)*	*(08)*	*(09)*	*(10)*	*(11)*	*(12)*	*(13)*	*(14)*	*(15)*
Kesehatan Ibu Hamil														
Terkelolanya Pelayanan Kesehatan Ibu Hamil Sesuai Standar	Jumlah Ibu Hamil yang Mendapatkan Pelayanan Kesehatan Sesuai Standar (Orang)	2.056	2.794	78.450.000,00	2.795	86.295.000,00	2.796	94.924.500,00	2.797	104.416.950,00	13.975	427.626.450,00		
1.02.02.2.02.0002 - Pengelolaan Pelayanan Kesehatan Ibu Bersalin				15.850.000,00		17.435.000,00		19.178.500,00		21.096.350,00		103.414.850,00		
Terkelolanya Pelayanan Kesehatan Ibu Bersalin Sesuai Standar	Jumlah Ibu Bersalin yang Mendapatkan Pelayanan Kesehatan Sesuai Standar (Orang)	2.065	2.794	15.850.000,00	2.795	17.435.000,00	2.796	19.178.500,00	2.797	21.096.350,00	13.975	103.414.850,00		
1.02.02.2.02.0003 - Pengelolaan Pelayanan Kesehatan Bayi Baru Lahir				25.450.000,00		27.995.000,00		30.794.500,00		33.873.950,00		141.203.450,00		
Terkelolanya Pelayanan Kesehatan Bayi Baru Lahir Sesuai Standar	Jumlah Bayi Baru Lahir yang Mendapatkan Pelayanan Kesehatan Sesuai Standar (Orang)	1.976	2.611	25.450.000,00	2.612	27.995.000,00	2.613	30.794.500,00	2.614	33.873.950,00	13.060	141.203.450,00		
1.02.02.2.02.0004 - Pengelolaan Pelayanan Kesehatan Balita				24.919.000,00		27.410.900,00		30.151.990,00		33.167.189,00		190.882.879,00		
Terkelolanya Pelayanan Kesehatan Balita Sesuai Standar	Jumlah Balita yang Mendapatkan Pelayanan Kesehatan Sesuai Standar (Orang)	8.476	10.231	24.919.000,00	10.232	27.410.900,00	10.233	30.151.990,00	10.234	33.167.189,00	51.160	190.882.879,00		
1.02.02.2.02.0				15.850.000,00		17.435.000,00		19.178.500,00		21.096.350,00		111.974.850,00		

BIDANG URUSAN / PROGRAM / OUTCOME / KEGIATAN / SUBKEGIATAN OUTPUT	INDIKATOR OUTCOME / OUTPUT	BASELINE TAHUN 2024	TARGET DAN PAGU INDIKATIF TAHUN										PERANGKAT DAERAH	KETERANGAN
			2026		2027		2028		2029		2030			
			TARGET	PAGU	TARGET	PAGU	TARGET	PAGU	TARGET	PAGU	TARGET	PAGU		
(01)	(02)	(03)	(04)	(05)	(06)	(07)	(08)	(09)	(10)	(11)	(12)	(13)	(14)	(15)
005 - Pengelolaan Pelayanan Kesehatan pada Usia Pendidikan Dasar														
Terkelolanya Pelayanan Kesehatan pada Usia Pendidikan Dasar Sesuai Standar	Jumlah Anak Usia Pendidikan Dasar yang Mendapatkan Pelayanan Kesehatan Sesuai Standar (Orang)	20.303	21.366	15.850.000,00	21.367	17.435.000,00	21.368	19.178.500,00	21.369	21.096.350,00	106.835	111.974.850,00		
1.02.02.2.02.0006 - Pengelolaan Pelayanan Kesehatan pada Usia Produktif				42.479.000,00		46.726.900,00		51.399.590,00		56.539.549,00		233.754.039,00		
Terlaksananya Pelayanan Kesehatan Usia Produktif Sesuai Standar	Jumlah Penduduk Usia Produktif yang Mendapatkan Pelayanan Kesehatan Sesuai Standar (Orang)	90.078	104.857	42.479.000,00	104.859	46.726.900,00	104.860	51.399.590,00	104.861	56.539.549,00	524.295	233.754.039,00		
1.02.02.2.02.0007 - Pengelolaan Pelayanan Kesehatan pada Usia Lanjut				34.390.000,00		37.829.000,00		41.611.900,00		45.773.090,00		192.513.990,00		
Terlaksananya Pengelolaan Pelayanan Kesehatan Usia Lanjut Sesuai Standar	Jumlah Penduduk Usia Lanjut yang Mendapatkan Pelayanan Kesehatan Sesuai Standar (Orang)	14.367	16.002	34.390.000,00	16.003	37.829.000,00	16.004	41.611.900,00	16.005	45.773.090,00	80.015	192.513.990,00		
1.02.02.2.02.0008 - Pengelolaan Pelayanan				55.077.000,00		60.584.700,00		66.643.170,00		73.307.487,00		292.347.357,00		

BIDANG URUSAN / PROGRAM / OUTCOME / KEGIATAN / SUBKEGIATAN OUTPUT	INDIKATOR OUTCOME / OUTPUT	BASELINE TAHUN 2024	TARGET DAN PAGU INDIKATIF TAHUN										PERANGKAT DAERAH	KETERANGAN
			2026		2027		2028		2029		2030			
			TARGET	PAGU	TARGET	PAGU	TARGET	PAGU	TARGET	PAGU	TARGET	PAGU		
(01)	(02)	(03)	(04)	(05)	(06)	(07)	(08)	(09)	(10)	(11)	(12)	(13)	(14)	(15)
Kesehatan Penderita Hipertensi														
Terlaksananya Pengelolaan Pelayanan Kesehatan Penderita Hipertensi Sesuai Standar	Jumlah Penderita Hipertensi yang Mendapatkan Pelayanan Kesehatan Sesuai Standar (Orang)	34.243	39.593	55.077.000,00	39.631	60.584.700,00	39.671	66.643.170,00	39.710	73.307.487,00	198.156	292.347.357,00		
1.02.02.2.02.0009 - Pengelolaan Pelayanan Kesehatan Penderita Diabetes Melitus				44.358.000,00		48.793.800,00		53.673.180,00		59.040.498,00		226.205.478,00		
Terlaksananya Pengelolaan Pelayanan Kesehatan Penderita Diabetes Melitus Sesuai Standar	Jumlah Penderita Diabetes Melitus yang Mendapatkan Pelayanan Kesehatan Sesuai Standar (Orang)	1.151	1.164	44.358.000,00	1.165	48.793.800,00	1.166	53.673.180,00	1.168	59.040.498,00	5.827	226.205.478,00		
1.02.02.2.02.0010 - Pengelolaan Pelayanan Kesehatan Orang dengan Gangguan Jiwa Berat				36.615.000,00		40.276.500,00		44.304.150,00		48.734.567,00		226.834.215,00		
Terlaksananya Pengelolaan Pelayanan Kesehatan Orang dengan Gangguan Jiwa Berat Sesuai Standar	Jumlah Orang yang Mendapatkan Pelayanan Kesehatan Orang dengan Gangguan Jiwa Berat Sesuai Standar (Orang)	284	284	36.615.000,00	284	40.276.500,00	284	44.304.150,00	284	48.734.567,00	1.420	226.834.215,00		
1.02.02.2.02.0011 - Pengelolaan				26.353.000,00		28.988.300,00		31.887.130,00		35.075.843,00		164.534.073,00		

BIDANG URUSAN / PROGRAM / OUTCOME / KEGIATAN / SUBKEGIATAN OUTPUT	INDIKATOR OUTCOME / OUTPUT	BASELINE TAHUN 2024	TARGET DAN PAGU INDIKATIF TAHUN										PERANGKAT DAERAH	KETERANGAN
			2026		2027		2028		2029		2030			
			TARGET	PAGU	TARGET	PAGU	TARGET	PAGU	TARGET	PAGU	TARGET	PAGU		
(01)	(02)	(03)	(04)	(05)	(06)	(07)	(08)	(09)	(10)	(11)	(12)	(13)	(14)	(15)
Pelayanan Kesehatan Orang Terduga Tuberkulosis														
Terlaksananya Pengelolaan Pelayanan Kesehatan Bagi Orang Terduga Tuberkulosis Sesuai Standar	Jumlah Orang Terduga Menderita Tuberkulosis yang Mendapatkan Pelayanan Sesuai Standar (Orang)	3.902	3.480	26.353.000,00	3.470	28.988.300,00	2.820	31.887.130,00	2.530	35.075.843,00	16.160	164.534.073,00		
1.02.02.2.02.0012 - Pengelolaan Pelayanan Kesehatan Orang dengan Risiko Terinfeksi HIV				41.766.000,00		45.942.600,00		50.536.860,00		55.590.546,00		235.602.006,00		
Terlaksananya Pengelolaan Pelayanan bagi Orang Terduga HIV Sesuai Standar	Jumlah Orang Terduga Menderita HIV yang Mendapatkan Pelayanan Sesuai Standar (Orang)	3.291	2.344	41.766.000,00	2.110	45.942.600,00	1.899	50.536.860,00	1.710	55.590.546,00	10.667	235.602.006,00		
1.02.02.2.02.0013 - Pengelolaan Pelayanan Kesehatan bagi Penduduk pada Kondisi Kejadian Luar Biasa (KLB)				21.993.400,00		24.192.740,00		26.612.015,00		29.273.215,00		122.065.369,00		
Terlaksananya Pengelolaan Pelayanan Kesehatan bagi Penduduk pada Kondisi Kejadian Luar Biasa (KLB) Sesuai Standar	Jumlah Dokumen Hasil Pengelolaan Pelayanan Kesehatan bagi Penduduk pada Kondisi Kejadian Luar Biasa (KLB) Sesuai Standar (Dokumen)	1	1	21.993.400,00	1	24.192.740,00	1	26.612.015,00	1	29.273.215,00	5	122.065.369,00		

BIDANG URUSAN / PROGRAM / OUTCOME / KEGIATAN / SUBKEGIATAN OUTPUT	INDIKATOR OUTCOME / OUTPUT	BASELINE TAHUN 2024	TARGET DAN PAGU INDIKATIF TAHUN										PERANGKAT DAERAH	KETERANGAN
			2026		2027		2028		2029		2030			
			TARGET	PAGU	TARGET	PAGU	TARGET	PAGU	TARGET	PAGU	TARGET	PAGU		
(01)	*(02)*	*(03)*	*(04)*	*(05)*	*(06)*	*(07)*	*(08)*	*(09)*	*(10)*	*(11)*	*(12)*	*(13)*	*(14)*	*(15)*
1.02.02.2.02.0014 - Pengelolaan Pelayanan Kesehatan bagi Penduduk Terdampak Krisis Kesehatan Akibat Bencana dan/atau Berpotensi Bencana				10.830.000,00		11.913.000,00		13.104.300,00		14.414.730,00		60.262.030,00		
Terlaksananya Pengelolaan Pelayanan Kesehatan bagi Penduduk Terdampak Krisis Kesehatan Akibat Bencana dan/atau Berpotensi Bencana Sesuai Standar	Jumlah Dokumen Hasil Pengelolaan Pelayanan Kesehatan bagi Penduduk Terdampak Krisis Kesehatan Akibat Bencana dan/atau Berpotensi Bencana Sesuai Standar (Dokumen)	1	1	10.830.000,00	1	11.913.000,00	1	13.104.300,00	1	14.414.730,00	5	60.262.030,00		
1.02.02.2.02.0015 - Pengelolaan Pelayanan Kesehatan Gizi Masyarakat				157.940.000,00		173.734.000,00		191.107.400,00		210.218.140,00		732.999.540,00		
Terlaksananya Pengelolaan Pelayanan Kesehatan Gizi Masyarakat	Jumlah Dokumen Hasil Pengelolaan Pelayanan Kesehatan Gizi Masyarakat (Dokumen)	4	4	157.940.000,00	4	173.734.000,00	4	191.107.400,00	4	210.218.140,00	20	732.999.540,00		
1.02.02.2.02.0016 - Pengelolaan Pelayanan Kesehatan				24.250.000,00		26.675.000,00		29.342.500,00		32.276.750,00		149.259.250,00		

BIDANG URUSAN / PROGRAM / OUTCOME / KEGIATAN / SUBKEGIATAN OUTPUT	INDIKATOR OUTCOME / OUTPUT	BASELINE TAHUN 2024	TARGET DAN PAGU INDIKATIF TAHUN										PERANGKAT DAERAH	KETERANGAN
			2026		2027		2028		2029		2030			
			TARGET	PAGU	TARGET	PAGU	TARGET	PAGU	TARGET	PAGU	TARGET	PAGU		
(01)	*(02)*	*(03)*	*(04)*	*(05)*	*(06)*	*(07)*	*(08)*	*(09)*	*(10)*	*(11)*	*(12)*	*(13)*	*(14)*	*(15)*
Kerja dan Olahraga														
Terlaksananya Pengelolaan Pelayanan Kesehatan Kerja dan Olahraga	Jumlah Dokumen Hasil Pengelolaan Pelayanan Kesehatan Kerja dan Olahraga (Dokumen)	2	2	24.250.000,00	2	26.675.000,00	2	29.342.500,00	2	32.276.750,00	10	149.259.250,00		
1.02.02.2.02.0017 - Pengelolaan Pelayanan Kesehatan Lingkungan				231.624.140,00		254.786.554,00		280.265.209,00		308.291.730,00		1.285.535.034,00		
Terlaksananya Pengelolaan Pelayanan Kesehatan Lingkungan	Jumlah Dokumen Hasil Pengelolaan Pelayanan Kesehatan Lingkungan (Dokumen)	2	6	231.624.140,00	6	254.786.554,00	6	280.265.209,00	6	308.291.730,00	26	1.285.535.034,00		
1.02.02.2.02.0018 - Pengelolaan Pelayanan Promosi Kesehatan				542.395.000,00		596.634.500,00		656.297.950,00		721.927.745,00		3.012.264.795,00		
Terlaksananya Pengelolaan Pelayanan Promosi Kesehatan	Jumlah Dokumen Hasil Pengelolaan Pelayanan Promosi Kesehatan (Dokumen)	4	4	542.395.000,00	4	596.634.500,00	4	656.297.950,00	4	721.927.745,00	20	3.012.264.795,00		
1.02.02.2.02.0019 - Pengelolaan Pelayanan Kesehatan Tradisional, Akupuntur, Asuhan Mandiri, dan Tradisional Lainnya				14.760.000,00		16.236.000,00		17.859.600,00		19.645.560,00		68.501.160,00		

BIDANG URUSAN / PROGRAM / OUTCOME / KEGIATAN / SUBKEGIATAN OUTPUT	INDIKATOR OUTCOME / OUTPUT	BASELINE TAHUN 2024	TARGET DAN PAGU INDIKATIF TAHUN										PERANGKAT DAERAH	KETERANGAN
			2026		2027		2028		2029		2030			
			TARGET	PAGU	TARGET	PAGU	TARGET	PAGU	TARGET	PAGU	TARGET	PAGU		
(01)	(02)	(03)	(04)	(05)	(06)	(07)	(08)	(09)	(10)	(11)	(12)	(13)	(14)	(15)
Terkelolanya Pelayanan Kesehatan Tradisional, Akupuntur, Asuhan Mandiri dan Tradisional Lainnya	Jumlah Dokumen Hasil Pengelolaan Pelayanan Kesehatan Tradisional, Akupuntur, Asuhan Mandiri dan Tradisional Lainnya (Dokumen)	1	1	14.760.000,00	1	16.236.000,00	1	17.859.600,00	1	19.645.560,00	5	68.501.160,00		
1.02.02.2.02.0020 - Pengelolaan Surveilans Kesehatan				62.350.000,00		68.585.000,00		75.443.500,00		82.987.850,00		393.526.350,00		
Terlaksananya Pengelolaan Surveilans Kesehatan	Jumlah Dokumen Hasil Pengelolaan Surveilans Kesehatan (Dokumen)	1	1	62.350.000,00	1	68.585.000,00	1	75.443.500,00	1	82.987.850,00	5	393.526.350,00		
1.02.02.2.02.0021 - Pengelolaan Pelayanan Kesehatan Orang dengan Masalah Kesehatan Jiwa (ODMK)				24.330.000,00		26.763.000,00		29.439.300,00		32.383.230,00		112.915.530,00		
Terlaksananya Pengelolaan Pelayanan Kesehatan Orang dengan Masalah Kejiwaan (ODMK)	Jumlah Orang dengan Masalah Kejiwaan (ODMK) yang Mendapatkan Pelayanan Kesehatan (Orang)	140	140	24.330.000,00	140	26.763.000,00	140	29.439.300,00	140	32.383.230,00	700	112.915.530,00		
1.02.02.2.02.0022 - Pengelolaan Pelayanan Kesehatan Jiwa dan NAPZA				0,00		25.000.000,00		27.500.000,00		30.250.000,00		82.750.000,00		

BIDANG URUSAN / PROGRAM / OUTCOME / KEGIATAN / SUBKEGIATAN OUTPUT	INDIKATOR OUTCOME / OUTPUT	BASELINE TAHUN 2024	TARGET DAN PAGU INDIKATIF TAHUN										PERANGKAT DAERAH	KETERANGAN
			2026		2027		2028		2029		2030			
			TARGET	PAGU	TARGET	PAGU	TARGET	PAGU	TARGET	PAGU	TARGET	PAGU		
(01)	(02)	(03)	(04)	(05)	(06)	(07)	(08)	(09)	(10)	(11)	(12)	(13)	(14)	(15)
Terlaksananya Pengelolaan Pelayanan Kesehatan Jiwa dan Penyalahguna NAPZA	Jumlah Penyalahguna NAPZA yang Mendapatkan Pelayanan Kesehatan (Orang)	1	14	0,00	14	25.000.000,00	14	27.500.000,00	14	30.250.000,00	70	82.750.000,00		
1.02.02.2.02.0025 - Pelayanan Kesehatan Penyakit Menular dan Tidak Menular				120.854.800,00		132.940.280,00		146.234.308,00		160.857.739,00		670.755.127,00		
Terlaksananya Pelayanan Kesehatan Penyakit Menular dan Tidak Menular	Jumlah Dokumen Hasil Pelayanan Kesehatan Penyakit Menular dan Tidak Menular (Dokumen)	7	9	120.854.800,00	9	132.940.280,00	9	146.234.308,00	9	160.857.739,00	43	670.755.127,00		
1.02.02.2.02.0026 - Pengelolaan Jaminan Kesehatan Masyarakat				14.765.965.880,00		16.980.860.761,00		19.527.989.876,00		22.457.188.357,00		86.571.975.204,00		
Terlaksananya Pengelolaan Jaminan Kesehatan Masyarakat	Jumlah Dokumen Hasil Pengelolaan Jaminan Kesehatan Masyarakat (Dokumen)	1	1	14.765.965.880,00	1	16.980.860.761,00	1	19.527.989.876,00	1	22.457.188.357,00	5	86.571.975.204,00		
1.02.02.2.02.0027 - Deteksi Dini Penyalahgunaan NAPZA di Fasyankes dan Sekolah				0,00		25.000.000,00		27.500.000,00		30.250.000,00		82.750.000,00		
Terlaksananya Deteksi Dini Penyalahgunaan NAPZA di	Jumlah Orang yang Menerima Layanan Deteksi Dini	6.224	6.348	0,00	6.348	25.000.000,00	6.348	27.500.000,00	6.348	30.250.000,00	31.740	82.750.000,00		

BIDANG URUSAN / PROGRAM / OUTCOME / KEGIATAN / SUBKEGIATAN OUTPUT	INDIKATOR OUTCOME / OUTPUT	BASELINE TAHUN 2024	TARGET DAN PAGU INDIKATIF TAHUN										PERANGKAT DAERAH	KETERANGAN
			2026		2027		2028		2029		2030			
			TARGET	PAGU	TARGET	PAGU	TARGET	PAGU	TARGET	PAGU	TARGET	PAGU		
(01)	(02)	(03)	(04)	(05)	(06)	(07)	(08)	(09)	(10)	(11)	(12)	(13)	(14)	(15)
Fasilitas Pelayanan Kesehatan (Fasyankes) dan Sekolah	Penyalahgunaan NAPZA di Fasilitas Pelayanan Kesehatan (Fasyankes) dan Sekolah (Orang)													
1.02.02.2.02.0028 - Pengambilan dan Pengiriman Spesimen Penyakit Potensial KLB ke Laboratorium Rujukan/Nasional				13.440.000,00		14.784.000,00		16.262.400,00		17.888.640,00		97.187.540,00		
Terdistribusinya Spesimen Penyakit Potensial Kejadian Luar Biasa (KLB) ke Laboratorium Rujukan/Nasional	Jumlah Spesimen Penyakit Potensial Kejadian Luar Biasa (KLB) ke Laboratorium Rujukan/Nasional yang Didistribusikan (Paket)	9	13	13.440.000,00	14	14.784.000,00	15	16.262.400,00	16	17.888.640,00	70	97.187.540,00		
1.02.02.2.02.0029 - Penyelenggaraan Kabupaten/Kota Sehat				78.194.400,00		86.013.840,00		94.615.224,00		104.076.746,00		362.900.210,00		
Terselenggarannya Kabupaten/Kota Sehat	Jumlah Dokumen Hasil Penyelenggaraan Kabupaten/Kota Sehat (Dokumen)	1	2	78.194.400,00	2	86.013.840,00	2	94.615.224,00	2	104.076.746,00	9	362.900.210,00		
Tersedianya Layanan Konsultasi Jarak Jauh antar Fasilitas Pelayanan	Jumlah Fasilitas Pelayanan Kesehatan (Fasyankes) yang Melayani Konsultasi Jarak	1	2	34.730.000,00	3	38.203.000,00	4	42.023.300,00	4	46.225.630,00	4	174.406.930,00		

BIDANG URUSAN / PROGRAM / OUTCOME / KEGIATAN / SUBKEGIATAN OUTPUT	INDIKATOR OUTCOME / OUTPUT	BASELINE TAHUN 2024	TARGET DAN PAGU INDIKATIF TAHUN										PERANGKAT DAERAH	KETERANGAN
			2026		2027		2028		2029		2030			
			TARGET	PAGU	TARGET	PAGU	TARGET	PAGU	TARGET	PAGU	TARGET	PAGU		
(01)	(02)	(03)	(04)	(05)	(06)	(07)	(08)	(09)	(10)	(11)	(12)	(13)	(14)	(15)
Kesehatan (Fasyankes) Melalui Pelayanan Telemedicine Untuk Mendapatkan Akses Pelayanan Kesehatan yang Berkualitas	Jauh antar Fasyankes Melalui Pelayanan Telemedicine untuk Mendapatkan Akses Pelayanan Kesehatan yang Berkualitas (Unit)													
1.02.02.2.02.0034 - Operasional Pelayanan Fasilitas Kesehatan Lainnya				118.664.000,00		130.530.400,00		143.583.440,00		157.941.784,00		1.068.288.624,00		
Tersedianya Operasional Pelayanan Fasilitas Kesehatan Lainnya	Jumlah Dokumen Operasional Pelayanan Fasilitas Kesehatan Lainnya (Dokumen)	0	3	118.664.000,00	3	130.530.400,00	3	143.583.440,00	3	157.941.784,00	15	1.068.288.624,00		
1.02.02.2.02.0035 - Pelaksanaan Akreditasi Fasilitas Kesehatan di Kabupaten/Kota				167.489.000,00		184.237.900,00		202.661.690,00		222.927.859,00		792.316.449,00		
Terlaksananya Akreditasi Fasilitas Kesehatan di Kabupaten/Kota	Jumlah Fasilitas Kesehatan yang Terakreditasi di Kabupaten/Kota (Unit)	14	14	167.489.000,00	15	184.237.900,00	15	202.661.690,00	15	222.927.859,00	15	792.316.449,00		
1.02.02.2.02.0036 - Investigasi Awal Kejadian Tidak				0,00		25.000.000,00		27.500.000,00		30.250.000,00		82.750.000,00		

BIDANG URUSAN / PROGRAM / OUTCOME / KEGIATAN / SUBKEGIATAN OUTPUT	INDIKATOR OUTCOME / OUTPUT	BASELINE TAHUN 2024	TARGET DAN PAGU INDIKATIF TAHUN										PERANGKAT DAERAH	KETERANGAN
			2026		2027		2028		2029		2030			
			TARGET	PAGU	TARGET	PAGU	TARGET	PAGU	TARGET	PAGU	TARGET	PAGU		
(01)	(02)	(03)	(04)	(05)	(06)	(07)	(08)	(09)	(10)	(11)	(12)	(13)	(14)	(15)
Diharapkan (Kejadian Ikutan Pasca Imunisasi dan Pemberian Obat Massal)														
Terlaksananya Investigasi Awal Kejadian Tidak Diharapkan (Kejadian Ikutan Pasca Imunisasi dan Pemberian Obat Massal)	Jumlah Laporan Hasil Investigasi Awal Kejadian Tidak Diharapkan (Kejadian Ikutan Pasca Imunisasi dan Pemberian Obat Massal) (Laporan)	2	2	0,00	2	25.000.000,00	2	27.500.000,00	2	30.250.000,00	10	82.750.000,00		
1.02.02.2.02.0037 - Pelaksanaan Kewaspadaan Dini dan Respon Wabah				59.088.000,00		64.996.800,00		71.496.480,00		78.646.128,00		274.227.408,00		
Terlaksananya Kewaspadaan Dini dan Respon Wabah	Jumlah Dokumen Hasil Pelaksanaan Kewaspadaan Dini dan Respon Wabah (Dokumen)	1	1	59.088.000,00	1	64.996.800,00	1	71.496.480,00	1	78.646.128,00	5	274.227.408,00		
1.02.02.2.02.0038 - Penyediaan dan Pengelolaan Sistem Penanganan Gawat Darurat Terpadu (SPGDT)				27.593.100,00		31.732.065,00		34.905.271,00		40.141.062,00		158.365.499,00		
Tersedia dan Terkelolanya Public Safety Center (PSC 119) yang Terintegrasi Dengan	Jumlah Public Safety Center (PSC 119) Tersediaan, Terkelolaan dan Terintegrasi Dengan Rumah	1	1	27.593.100,00	1	31.732.065,00	1	34.905.271,00	1	40.141.062,00	1	158.365.499,00		

BIDANG URUSAN / PROGRAM / OUTCOME / KEGIATAN / SUBKEGIATAN OUTPUT	INDIKATOR OUTCOME / OUTPUT	BASELINE TAHUN 2024	TARGET DAN PAGU INDIKATIF TAHUN										PERANGKAT DAERAH	KETERANGAN
			2026		2027		2028		2029		2030			
			TARGET	PAGU	TARGET	PAGU	TARGET	PAGU	TARGET	PAGU	TARGET	PAGU		
(01)	(02)	(03)	(04)	(05)	(06)	(07)	(08)	(09)	(10)	(11)	(12)	(13)	(14)	(15)
Rumah Sakit Dalam Satu Sistem Penanganan Gawat Darurat Terpadu (SPGDT)	Sakit Dalam Satu Sistem Penanganan Gawat Darurat Terpadu (SPGDT) (Unit)													
1.02.02.2.02.0042 - Pengelolaan pelayanan kesehatan Malaria				0,00		25.000.000,00		27.500.000,00		30.250.000,00		82.750.000,00		
Terlaksananya pengelolaan pelayanan kesehatan Malaria	Jumlah orang yang mendapatkan pelayanan kesehatan malaria (Orang)	1.416	1.416	0,00	1.416	25.000.000,00	1.416	27.500.000,00	1.416	30.250.000,00	7.080	82.750.000,00		
1.02.02.2.02.0044 - Pengelolaan Pelayanan Kesehatan Reproduksi				52.476.000,00		57.723.600,00		63.495.960,00		69.845.556,00		243.541.116,00		
Terlaksananya pengelolaan pelayanan kesehatan reproduksi	Jumlah dokumen hasil pengelolaan pelayanan kesehatan reproduksi (Dokumen)	0	1	52.476.000,00	1	57.723.600,00	1	63.495.960,00	1	69.845.556,00	5	243.541.116,00		
1.02.02.2.02.0046 - Pengelolaan upaya kesehatan Ibu dan Anak				206.022.400,00		226.624.640,00		249.287.104,00		274.215.814,00		1.158.218.858,00		
1.02.02.2.02.0048 - Pengelolaan Layanan Imunisasi				75.695.000,00		83.264.500,00		91.590.950,00		100.750.045,00		351.300.495,00		
Terlaksananya Pengelolaan Layanan	Jumlah Dokumen Hasil Pengelolaan	0	1	75.695.000,00	1	83.264.500,00	1	91.590.950,00	1	100.750.045,00	5	351.300.495,00		

BIDANG URUSAN / PROGRAM / OUTCOME / KEGIATAN / SUBKEGIATAN OUTPUT	INDIKATOR OUTCOME / OUTPUT	BASELINE TAHUN 2024	TARGET DAN PAGU INDIKATIF TAHUN										PERANGKAT DAERAH	KETERANGAN
			2026		2027		2028		2029		2030			
			TARGET	PAGU	TARGET	PAGU	TARGET	PAGU	TARGET	PAGU	TARGET	PAGU		
(01)	(02)	(03)	(04)	(05)	(06)	(07)	(08)	(09)	(10)	(11)	(12)	(13)	(14)	(15)
Imunisasi	Layanan Imunisasi (Dokumen)													
1.02.02.2.02.0049 - Pengelolaan layanan rujukan dan rujuk balik				24.000.000,00		27.600.000,00		30.360.000,00		33.396.000,00		115.356.000,00		
Terlaksananya Pengelolaan layanan Rujukan dan Rujuk Balik di Fasilitas Pelayanan Kesehatan	Jumlah Dokumen hasil Pengelolaan layanan Rujukan dan Rujuk Balik di Fasilitas Pelayanan Kesehatan (Dokumen)	0	1	24.000.000,00	1	27.600.000,00	1	30.360.000,00	1	33.396.000,00	5	115.356.000,00		
1.02.02.2.02.0050 - Pengelolaan Pelayanan Kesehatan Haji				0,00		0,00		0,00		0,00		0,00		
Terlaksananya Pengelolaan Pelayanan Kesehatan Haji	Jumlah dokumen hasil Pengelolaan Pelayanan Kesehatan Haji (Dokumen)	1	1	0,00	1	0,00	1	0,00	1	0,00	5	0,00		
1.02.02.2.03 - Penyelenggaraan Sistem Informasi Kesehatan Secara Terintegrasi				50.000.000,00		100.000.000,00		110.000.000,00		121.000.000,00		128.100.000,00		
Terselenggarannya Sistem Informasi Kesehatan Secara Terintegrasi	Jumlah Dokumen Hasil Pengelolaan Sistem Informasi Kesehatan (Dokumen)	0	1	0,00	1	0,00	1	0,00	1	0,00	1	0,00		
1.02.02.2.03.0002 - Pengelolaan Sistem				0,00		0,00		0,00		0,00		0,00		

BIDANG URUSAN / PROGRAM / OUTCOME / KEGIATAN / SUBKEGIATAN OUTPUT	INDIKATOR OUTCOME / OUTPUT	BASELINE TAHUN 2024	TARGET DAN PAGU INDIKATIF TAHUN										PERANGKAT DAERAH	KETERANGAN
			2026		2027		2028		2029		2030			
			TARGET	PAGU	TARGET	PAGU	TARGET	PAGU	TARGET	PAGU	TARGET	PAGU		
(01)	(02)	(03)	(04)	(05)	(06)	(07)	(08)	(09)	(10)	(11)	(12)	(13)	(14)	(15)
Informasi Kesehatan														
Terlaksananya Pengelolaan Sistem Informasi Kesehatan	Jumlah Dokumen Hasil Pengelolaan Sistem Informasi Kesehatan (Dokumen)	0	1	0,00	1	0,00	1	0,00	1	0,00	1	0,00		
1.02.02.2.04 - Penerbitan Izin Rumah Sakit Kelas C, D dan Fasilitas Pelayanan Kesehatan Tingkat Daerah Kabupaten/Kota				159.837.000,00		175.820.700,00		193.402.670,00		212.743.047,00		756.803.517,00		
Terlaksananya I zin Rumah Sakit Kelas C, D dan Fasilitas Pelayanan Kesehatan Tk Daerah Kabupaten/Kota	Jumlah Rumah Sakit Kelas C, D dan Fasilitas Pelayanan Kesehatan yang Dikendalikan, Diawasi dan Ditindaklanjuti Perizinannya (Unit)		14	159.837.000,00	14	175.820.700,00	14	193.402.670,00	14	212.743.047,00	14	756.803.517,00		
	Jumlah Fasilitas Kesehatan yang Dilakukan Pengukuran Indikator Nasional Mutu (INM) Pelayanan kesehatan (Unit)	14	15		15		15		15		15			
	Jumlah Rumah Sakit dan Fasilitas Pelayanan Kesehatan Tingkat Daerah Kabupaten/Kota yang Melakukan Peningkatan Tata Kelola Sesuai	N/A	1		1		1		1		1			

BIDANG URUSAN / PROGRAM / OUTCOME / KEGIATAN / SUBKEGIATAN OUTPUT	INDIKATOR OUTCOME / OUTPUT	BASELINE TAHUN 2024	TARGET DAN PAGU INDIKATIF TAHUN										PERANGKAT DAERAH	KETERANGAN
			2026		2027		2028		2029		2030			
			TARGET	PAGU	TARGET	PAGU	TARGET	PAGU	TARGET	PAGU	TARGET	PAGU		
(01)	(02)	(03)	(04)	(05)	(06)	(07)	(08)	(09)	(10)	(11)	(12)	(13)	(14)	(15)
	Standar (Unit)													
1.02.02.2.04.0001 - Pengendalian dan Pengawasan serta Tindak Lanjut Pengawasan Perizinan Rumah Sakit Kelas C, D dan Fasilitas Pelayanan Kesehatan Lainnya				23.810.000,00		26.191.000,00		28.810.000,00		31.691.110,00		110.502.210,00		
Tersedianya Rumah Sakit Kelas C, D dan Fasilitas Pelayanan Kesehatan yang Dikendalikan, Diawasi dan Ditindaklanjuti Perizinannya	Jumlah Rumah Sakit Kelas C, D dan Fasilitas Pelayanan Kesehatan yang Dikendalikan, Diawasi dan Ditindaklanjuti Perizinannya (Unit)		14	23.810.000,00	14	26.191.000,00	14	28.810.000,00	14	31.691.110,00	14	110.502.210,00		
1.02.02.2.04.0002 - Peningkatan Tata Kelola Rumah Sakit dan Fasilitas Pelayanan Kesehatan Tingkat Daerah Kabupaten/Kota				0,00		0,00		0,00		0,00		0,00		
Meningkatnya Tata Kelola Rumah Sakit dan Fasilitas Pelayanan Kesehatan Tingkat Daerah Kabupaten/Kot	Jumlah Rumah Sakit dan Fasilitas Pelayanan Kesehatan Tingkat Daerah Kabupaten/Kota yang Melakukan	N/A	1	0,00	1	0,00	1	0,00	1	0,00	1	0,00		

BIDANG URUSAN / PROGRAM / OUTCOME / KEGIATAN / SUBKEGIATAN OUTPUT	INDIKATOR OUTCOME / OUTPUT	BASELINE TAHUN 2024	TARGET DAN PAGU INDIKATIF TAHUN										PERANGKAT DAERAH	KETERANGAN
			2026		2027		2028		2029		2030			
			TARGET	PAGU	TARGET	PAGU	TARGET	PAGU	TARGET	PAGU	TARGET	PAGU		
(01)	(02)	(03)	(04)	(05)	(06)	(07)	(08)	(09)	(10)	(11)	(12)	(13)	(14)	(15)
a Sesuai Standar	Peningkatan Tata Kelola Sesuai Standar (Unit)													
1.02.02.2.04.0003 - Peningkatan Mutu Pelayanan Fasilitas Kesehatan				136.027.000,00		149.629.700,00		164.592.670,00		181.051.937,00		646.301.307,00		
Terlaksananya Peningkatan Mutu Pelayanan Fasilitas Kesehatan yang Dilakukan Pengukuran Indikator Nasional Mutu (INM)	Jumlah Fasilitas Kesehatan yang Dilakukan Pengukuran Indikator Nasional Mutu (INM) Pelayanan kesehatan (Unit)	14	15	136.027.000,00	15	149.629.700,00	15	164.592.670,00	15	181.051.937,00	15	646.301.307,00		
Tercapainya masyarakat yang sehat sesuai siklus hidup dan layanan kesehatan yang berkualitas baik, adil, dan terjangkau.	Persentase Fasilitas Kesehatan yang Terintegrasi dalam Sistem Informasi Kesehatan Nasional (%)	100	100	75,000,000	100	130,000,000	100	145,000,000	100	161,000,000	100	178,100,000		
1.02.02.2.02 - Penyediaan Layanan Kesehatan untuk UKM dan UKP Rujukan Tingkat Daerah Kabupaten/Kota				25,000,000		30,000,000		35,000,000		40,000,000		50,000,000		
Terlaksananya Penyediaan Layanan	Jumlah dokumen hasil Koordinasi dan Sinkronisasi	0	4	25.000.000,00	4	30.000.000,00	4	35.000.000,00	4	40.000.000,00	4	50.000.000,00		

BIDANG URUSAN / PROGRAM / OUTCOME / KEGIATAN / SUBKEGIATAN OUTPUT	INDIKATOR OUTCOME / OUTPUT	BASELINE TAHUN 2024	TARGET DAN PAGU INDIKATIF TAHUN										PERANGKAT DAERAH	KETERANGAN
			2026		2027		2028		2029		2030			
			TARGET	PAGU	TARGET	PAGU	TARGET	PAGU	TARGET	PAGU	TARGET	PAGU		
(01)	(02)	(03)	(04)	(05)	(06)	(07)	(08)	(09)	(10)	(11)	(12)	(13)	(14)	(15)
Kesehatan untuk UKM dan UKP	Penerapan SPM Bidang Kesehatan Kabupaten/Kota (Dokumen)													
1.02.02.2.02.0045 - Koordinasi dan Sinkronisasi Penerapan SPM Bidang Kesehatan Kabupaten/Kota				25.000.000,00		30.000.000,00		35.000.000,00		40.000.000,00		50.000.000,00		
Terkoordinasi dan Tersinkronisasinya Penerapan SPM Bidang Kesehatan Kabupaten/Kota	Jumlah dokumen hasil Koordinasi dan Sinkronisasi Penerapan SPM Bidang Kesehatan Kabupaten/Kota (Dokumen)	0	4	25.000.000,00	4	30.000.000,00	4	35.000.000,00	4	40.000.000,00	4	50.000.000,00		
1.02.02.2.03 - Penyelenggaraan Sistem Informasi Kesehatan Secara Terintegrasi				50,000,000		100,000,000		110,000,000		121,000,000		128,100,000		
Terselenggaranya Sistem Informasi Kesehatan Secara Terintegrasi	Jumlah Dokumen Hasil Pengelolaan Sistem Informasi Kesehatan (Dokumen)	N/A	6	50.000.000,00	6	100.000.000,00	6	110.000.000,00	6	121.000.000,00	30	128.100.000,00		
1.02.02.2.03.0002 - Pengelolaan Sistem Informasi Kesehatan				50.000.000,00		100.000.000,00		110.000.000,00		121.000.000,00		128.100.000,00		
Terlaksananya Pengelolaan Sistem Informasi Kesehatan	Jumlah Dokumen Hasil Pengelolaan Sistem Informasi Kesehatan	N/A	6	50.000.000,00	6	100.000.000,00	6	110.000.000,00	6	121.000.000,00	30	128.100.000,00		

BIDANG URUSAN / PROGRAM / OUTCOME / KEGIATAN / SUBKEGIATAN OUTPUT	INDIKATOR OUTCOME / OUTPUT	BASELINE TAHUN 2024	TARGET DAN PAGU INDIKATIF TAHUN										PERANGKAT DAERAH	KETERANGAN
			2026		2027		2028		2029		2030			
			TARGET	PAGU	TARGET	PAGU	TARGET	PAGU	TARGET	PAGU	TARGET	PAGU		
(01)	*(02)*	*(03)*	*(04)*	*(05)*	*(06)*	*(07)*	*(08)*	*(09)*	*(10)*	*(11)*	*(12)*	*(13)*	*(14)*	*(15)*
	(Dokumen)													
1.02.03 - PROGRAM PENINGKATAN KAPASITAS SUMBER DAYA MANUSIA KESEHATAN				**642,447,500**		**726,692,250**		**799,361,475**		**879,297,623**		**3,785,061,348**		
Meningkatkan kuantitas, kualitas dan pemerataan SDM Kesehatan	Rasio Dokter per Satuan Penduduk (%)	0,28	0,27	642,447,500	0,27	726,692,250	0,27	799,361,475	0,26	879,297,623	0,26	3,785,061,348	1.02.0.00.0.00.01.0000 - Dinas Kesehatan	
	Rasio Dokter Gigi Per Satuan Penduduk (Angka)	0,06	0,08		0,09		0,09		0,09		0,09			
	Rasio Dokter Spesialis Per Satuan Penduduk (Angka)	0,12	0,13		0,14		0,14		0,14		0,14			
	Rasio Perawat Per Satuan Penduduk (Angka)	2,71	2,65		2,62		2,62		2,58		2,58			
	Rasio Bidan Per Satuan Penduduk (Angka)	2,65	0,42		0,42		0,42		0,42		0,42			
	Persentase Puskesmas dengan SDMK sesuai standar (%)	50	57		71		79		86		86			
	Presentase RS pemerintah dengan dokter spesialis sesuai standar (Persentase)	100	100		100		100		100		100			
1.02.03.2.01 - Pemberian Izin				30.000.000,00		53.000.000,00		58.300.000,00		64.130.000,00		235.430.000,00		

BIDANG URUSAN / PROGRAM / OUTCOME / KEGIATAN / SUBKEGIATAN OUTPUT	INDIKATOR OUTCOME / OUTPUT	BASELINE TAHUN 2024	TARGET DAN PAGU INDIKATIF TAHUN										PERANGKAT DAERAH	KETERANGAN
			2026		2027		2028		2029		2030			
			TARGET	PAGU	TARGET	PAGU	TARGET	PAGU	TARGET	PAGU	TARGET	PAGU		
(01)	(02)	(03)	(04)	(05)	(06)	(07)	(08)	(09)	(10)	(11)	(12)	(13)	(14)	(15)
Praktik Tenaga Kesehatan di Wilayah Kabupaten/Kota														
Terlaksananya Pemberian Izin Praktik Tenaga Kesehatan	Jumlah Dokumen Hasil Pengendalian Perizinan Praktik Tenaga Kesehatan (Dokumen)	1	1	30.000.000,00	1	53.000.000,00	1	58.300.000,00	1	64.130.000,00	5	235.430.000,00		
	Jumlah Dokumen Hasil Pembinaan dan Pengawasan Tenaga Kesehatan serta Tindak Lanjut Perizinan Praktik Tenaga Kesehatan (Dokumen)	2	2		2		2		2		10			
1.02.03.2.01.0001 - Pengendalian Perizinan Praktik Tenaga Kesehatan				0,00		20.000.000,00		22.000.000,00		24.200.000,00		66.200.000,00		
Terlaksananya Pengendalian Perizinan Praktik Tenaga Kesehatan	Jumlah Dokumen Hasil Pengendalian Perizinan Praktik Tenaga Kesehatan (Dokumen)	1	1	0,00	1	20.000.000,00	1	22.000.000,00	1	24.200.000,00	5	66.200.000,00		
Terlaksananya Pembinaan dan Pengawasan Tenaga Kesehatan serta Tindak Lanjut Perizinan Praktik Tenaga	Jumlah Dokumen Hasil Pembinaan dan Pengawasan Tenaga Kesehatan serta Tindak Lanjut Perizinan Praktik Tenaga Kesehatan	2	2	30.000.000,00	2	33.000.000,00	2	36.300.000,00	2	39.930.000,00	10	169.230.000,00		

BIDANG URUSAN / PROGRAM / OUTCOME / KEGIATAN / SUBKEGIATAN OUTPUT	INDIKATOR OUTCOME / OUTPUT	BASELINE TAHUN 2024	TARGET DAN PAGU INDIKATIF TAHUN										PERANGKAT DAERAH	KETERANGAN
			2026		2027		2028		2029		2030			
			TARGET	PAGU	TARGET	PAGU	TARGET	PAGU	TARGET	PAGU	TARGET	PAGU		
(01)	(02)	(03)	(04)	(05)	(06)	(07)	(08)	(09)	(10)	(11)	(12)	(13)	(14)	(15)
Kesehatan	(Dokumen)													
1.02.03.2.02 - Perencanaan Kebutuhan dan Pendayagunaan Sumber Daya Manusia Kesehatan untuk UKP dan UKM di Wilayah Kabupaten/Kota				53.847.500,00		59.232.250,00		65.155.475,00		71.671.023,00		397.765.748,00		
Tersedianya Perencanaan Kebutuhan dan Pendayagunaan Sumber Daya Manusia Kesehatan untuk UKP dan UKM	Jumlah Sumber Daya Manusia Kesehatan yang Memenuhi Standar di Fasilitas Pelayanan Kesehatan (Fasyankes) (Orang)	50	412	53.847.500,00	412	59.232.250,00	412	65.155.475,00	412	71.671.023,00	412	397.765.748,00		
	Jumlah Dokumen Hasil Perencanaan dan Distribusi serta Pemerataan Sumber Daya Manusia Kesehatan (Dokumen)	1	1		1		1		1		5			
	Jumlah Dokumen Hasil Pembinaan dan Pengawasan Sumber Daya Manusia Kesehatan (Dokumen)	2	2		2		2		2		10			
1.02.03.2.02.0001 - Perencanaan dan Distribusi serta				9.069.500,00		9.976.450,00		10.974.095,00		12.071.505,00		51.138.050,00		

BIDANG URUSAN / PROGRAM / OUTCOME / KEGIATAN / SUBKEGIATAN OUTPUT	INDIKATOR OUTCOME / OUTPUT	BASELINE TAHUN 2024	TARGET DAN PAGU INDIKATIF TAHUN										PERANGKAT DAERAH	KETERANGAN
			2026		2027		2028		2029		2030			
			TARGET	PAGU	TARGET	PAGU	TARGET	PAGU	TARGET	PAGU	TARGET	PAGU		
(01)	(02)	(03)	(04)	(05)	(06)	(07)	(08)	(09)	(10)	(11)	(12)	(13)	(14)	(15)
Pemerataan Sumber Daya Manusia Kesehatan														
Terlaksananya Perencanaan dan Distribusi serta Pemerataan Sumber Daya Manusia Kesehatan	Jumlah Dokumen Hasil Perencanaan dan Distribusi serta Pemerataan Sumber Daya Manusia Kesehatan (Dokumen)	1	1	9.069.500,00	1	9.976.450,00	1	10.974.095,00	1	12.071.505,00	5	51.138.050,00		
1.02.03.2.02.0002 - Pemenuhan Kebutuhan Sumber Daya Manusia Kesehatan Sesuai Standar				0,00		0,00		0,00		0,00		0,00		
Terpenuhinya Kebutuhan Sumber Daya Manusia Kesehatan di Fasilitas Layanan Kesehatan Sesuai Standar	Jumlah Sumber Daya Manusia Kesehatan yang Memenuhi Standar di Fasilitas Pelayanan Kesehatan (Fasyankes) (Orang)	50	412	0,00	412	0,00	412	0,00	412	0,00	412	0,00		
1.02.03.2.02.0003 - Pembinaan dan Pengawasan Sumber Daya Manusia Kesehatan				44.778.000,00		49.255.800,00		54.181.380,00		59.599.518,00		346.627.698,00		
Terlaksananya Pembinaan dan Pengawasan Sumber Daya Manusia Kesehatan	Jumlah Dokumen Hasil Pembinaan dan Pengawasan Sumber Daya Manusia Kesehatan	2	2	44.778.000,00	2	49.255.800,00	2	54.181.380,00	2	59.599.518,00	10	346.627.698,00		

BIDANG URUSAN / PROGRAM / OUTCOME / KEGIATAN / SUBKEGIATAN OUTPUT	INDIKATOR OUTCOME / OUTPUT	BASELINE TAHUN 2024	TARGET DAN PAGU INDIKATIF TAHUN										PERANGKAT DAERAH	KETERANGAN
			2026		2027		2028		2029		2030			
			TARGET	PAGU	TARGET	PAGU	TARGET	PAGU	TARGET	PAGU	TARGET	PAGU		
(01)	*(02)*	*(03)*	*(04)*	*(05)*	*(06)*	*(07)*	*(08)*	*(09)*	*(10)*	*(11)*	*(12)*	*(13)*	*(14)*	*(15)*
	(Dokumen)													
1.02.03.2.03 - Pengembangan Mutu dan Peningkatan Kompetensi Teknis Sumber Daya Manusia Kesehatan Tingkat Daerah Kabupaten/Kota				558.600.000,00		614.460.000,00		675.906.000,00		743.496.600,00		3.151.865.600,00		
Terlaksananya Pengembangan Mutu dan Peningkatan Kompetensi Teknis Sumber Daya Manusia Kesehatan	Jumlah Sumber Daya Manusia Kesehatan Tingkat Daerah Kabupaten/Kota yang Ditingkatkan Mutu dan Kompetensinya (Orang)	600	700	558.600.000,00	700	614.460.000,00	750	675.906.000,00	750	743.496.600,00	750	3.151.865.600,00		
1.02.03.2.03.0001 - Pengembangan Mutu dan Peningkatan Kompetensi Teknis Sumber Daya Manusia Kesehatan Tingkat Daerah Kabupaten/Kota				558.600.000,00		614.460.000,00		675.906.000,00		743.496.600,00		3.151.865.600,00		
Terlaksananya Pengembangan Mutu dan Peningkatan Kompetensi Teknis Sumber Daya Manusia Kesehatan Tingkat Daerah Kabupaten/Kota	Jumlah Sumber Daya Manusia Kesehatan Tingkat Daerah Kabupaten/Kota yang Ditingkatkan Mutu dan Kompetensinya (Orang)	600	700	558.600.000,00	700	614.460.000,00	750	675.906.000,00	750	743.496.600,00	750	3.151.865.600,00		
1.02.04 -														

BIDANG URUSAN / PROGRAM / OUTCOME / KEGIATAN / SUBKEGIATAN OUTPUT	INDIKATOR OUTCOME / OUTPUT	BASELINE TAHUN 2024	TARGET DAN PAGU INDIKATIF TAHUN										PERANGKAT DAERAH	KETERANGAN
			2026		2027		2028		2029		2030			
			TARGET	PAGU	TARGET	PAGU	TARGET	PAGU	TARGET	PAGU	TARGET	PAGU		
(01)	(02)	(03)	(04)	(05)	(06)	(07)	(08)	(09)	(10)	(11)	(12)	(13)	(14)	(15)
PROGRAM SEDIAAN FARMASI, ALAT KESEHATAN DAN MAKANAN MINUMAN				**442,730,450**		**509,140,018**		**585,511,020**		**673,337,673**		**2,595,702,160**		
Meningkatnya efektivitas program sedian farmasi dan pangan olahan di pemerintah daerah	Persentase Penerbitan dan Pemenuhan Komitmen SPP-IRT Sesuai Standar (%)	-	40	442,730,450	50	509,140,018	60	585,511,020	70	673,337,673	80	2,595,702,160	1.02.0.00.0.00.01.0000 - Dinas Kesehatan	
	Persentase Pangan Industri Rumah Tangga Aman dan Bermutu (%)	-	72		75		80		82		82			
	Persentase Sarana IRTP yang Memenuhi Ketentuan (%)	-	58		62		66		70		70			
	Persentase Rekomendasi Hasil Pengawasan Sediaan Farmasi dan Pangan Olahan dari Lintas Sektor yang ditindaklanjuti oleh Pemerintah Daerah (%)	-	60		70		80		90		90			
1.02.04.2.01 - Pemberian Izin Apotek, Toko Obat, Toko Alat Kesehatan dan Optikal, Usaha Mikro Obat Tradisional (UMOT)				73.416.000,00		84.428.400,00		97.092.660,00		111.656.559,00		430.433.619,00		
Terlaksananya	Jumlah	N/A	2	73.416.000,00	2	84.428.400,00	2	97.092.660,00	2	111.656.559,00	10	430.433.619,00		

BIDANG URUSAN / PROGRAM / OUTCOME / KEGIATAN / SUBKEGIATAN OUTPUT	INDIKATOR OUTCOME / OUTPUT	BASELINE TAHUN 2024	TARGET DAN PAGU INDIKATIF TAHUN										PERANGKAT DAERAH	KETERANGAN
			2026		2027		2028		2029		2030			
			TARGET	PAGU	TARGET	PAGU	TARGET	PAGU	TARGET	PAGU	TARGET	PAGU		
(01)	*(02)*	*(03)*	*(04)*	*(05)*	*(06)*	*(07)*	*(08)*	*(09)*	*(10)*	*(11)*	*(12)*	*(13)*	*(14)*	*(15)*
Pemberian Izin Apotek, Toko Obat, Toko Alat Kesehatan dan Optikal, Usaha Mikro Obat Tradisional (UMOT)	Dokumen Hasil Pengendalian dan Pengawasan serta Tindak Lanjut Pengawasan Perizinan Apotek, Toko Obat, Toko Alat Kesehatan, dan Optikal, Usaha Mikro Obat Tradisional (UMOT) (Dokumen)													
1.02.04.2.01.0001 - Pengendalian dan Pengawasan serta Tindak Lanjut Pengawasan Perizinan Apotek, Toko Obat, Toko Alat Kesehatan, dan Optikal, Usaha Mikro Obat Tradisional (UMOT)				73.416.000,00		84.428.400,00		97.092.660,00		111.656.559,00		430.433.619,00		
Terlaksananya Pengendalian dan Pengawasan serta Tindak Lanjut Pengawasan Perizinan Apotek, Toko Obat, Toko Alat Kesehatan, dan Optikal, Usaha Mikro Obat Tradisional (UMOT)	Jumlah Dokumen Hasil Pengendalian dan Pengawasan serta Tindak Lanjut Pengawasan Perizinan Apotek, Toko Obat, Toko Alat Kesehatan, dan Optikal, Usaha Mikro Obat Tradisional (UMOT) (Dokumen)	N/A	2	73.416.000,00	2	84.428.400,00	2	97.092.660,00	2	111.656.559,00	10	430.433.619,00		
1.02.04.2.03 - Penerbitan				125.851.814,00		144.729.587,00		166.439.024,00		191.404.878,00		737.861.661,00		

BIDANG URUSAN / PROGRAM / OUTCOME / KEGIATAN / SUBKEGIATAN OUTPUT	INDIKATOR OUTCOME / OUTPUT	BASELINE TAHUN 2024	TARGET DAN PAGU INDIKATIF TAHUN										PERANGKAT DAERAH	KETERANGAN
			2026		2027		2028		2029		2030			
			TARGET	PAGU	TARGET	PAGU	TARGET	PAGU	TARGET	PAGU	TARGET	PAGU		
(01)	*(02)*	*(03)*	*(04)*	*(05)*	*(06)*	*(07)*	*(08)*	*(09)*	*(10)*	*(11)*	*(12)*	*(13)*	*(14)*	*(15)*
Sertifikat Produksi Pangan Industri Rumah Tangga dan Nomor P-IRT sebagai Izin Produksi, untuk Produk Makanan Minuman Tertentu yang Dapat Diproduksi oleh Industri Rumah Tangga														
Terlaksananya Penerbitan Sertifikat Produksi Pangan Industri Rumah Tangga dan Nomor P-IRT sebagai Izin Produksi	Jumlah Dokumen Hasil Pengendalian dan Pengawasan serta Tindak Lanjut Pengawasan Sertifikat Produksi Pangan Industri Rumah Tangga dan Nomor P-IRT sebagai Izin Produksi, untuk Produk Makanan Minuman Tertentu yang Dapat Diproduksi oleh Industri Rumah Tangga (Dokumen)	N/A	2	125.851.814,00	2	144.729.587,00	2	166.439.024,00	2	191.404.878,00	10	737.861.661,00		
Terlaksananya Pengendalian dan Pengawasan serta Tindak Lanjut Pengawasan Sertifikat Produksi Pangan	Jumlah Dokumen Hasil Pengendalian dan Pengawasan serta Tindak Lanjut Pengawasan Sertifikat Produksi Pangan Industri Rumah Tangga dan	N/A	2	125.851.814,00	2	144.729.587,00	2	166.439.024,00	2	191.404.878,00	10	737.861.661,00		

BIDANG URUSAN / PROGRAM / OUTCOME / KEGIATAN / SUBKEGIATAN OUTPUT	INDIKATOR OUTCOME / OUTPUT	BASELINE TAHUN 2024	TARGET DAN PAGU INDIKATIF TAHUN										PERANGKAT DAERAH	KETERANGAN
			2026		2027		2028		2029		2030			
			TARGET	PAGU	TARGET	PAGU	TARGET	PAGU	TARGET	PAGU	TARGET	PAGU		
(01)	(02)	(03)	(04)	(05)	(06)	(07)	(08)	(09)	(10)	(11)	(12)	(13)	(14)	(15)
Industri Rumah Tangga dan Nomor P-IRT sebagai Izin Produksi, untuk Produk Makanan Minuman Tertentu yang Dapat Diproduksi oleh Industri Rumah Tangga	Nomor P-IRT sebagai Izin Produksi, untuk Produk Makanan Minuman Tertentu yang Dapat Diproduksi oleh Industri Rumah Tangga (Dokumen)													
1.02.04.2.06 - Pemeriksaan dan Tindak Lanjut Hasil Pemeriksaan Post Market pada Produksi dan Produk Makanan Minuman Industri Rumah Tangga				243.462.636,00		279.982.031,00		321.979.336,00		370.276.236,00		1.427.406.880,00		
Terlaksananya Pemeriksaan dan Tindak Lanjut Hasil Pemeriksaan Post Market pada Produksi dan Produk Makanan Minuman Industri Rumah Tangga	Jumlah Produk dan Sarana Produksi Makanan-Minuman Industri Rumah Tangga Beredar yang Dilakukan Pemeriksaan Post Market dalam rangka Tindak Lanjut Pengawasan (Unit)	N/A	40	243.462.636,00	40	279.982.031,00	40	321.979.336,00	40	370.276.236,00	200	1.427.406.880,00		
1.02.04.2.06.0001 - Pemeriksaan Post Market pada Produk Makanan-Minuman				243.462.636,00		279.982.031,00		321.979.336,00		370.276.236,00		1.427.406.880,00		

BIDANG URUSAN / PROGRAM / OUTCOME / KEGIATAN / SUBKEGIATAN OUTPUT	INDIKATOR OUTCOME / OUTPUT	BASELINE TAHUN 2024	TARGET DAN PAGU INDIKATIF TAHUN										PERANGKAT DAERAH	KETERANGAN
			2026		2027		2028		2029		2030			
			TARGET	PAGU	TARGET	PAGU	TARGET	PAGU	TARGET	PAGU	TARGET	PAGU		
(01)	*(02)*	*(03)*	*(04)*	*(05)*	*(06)*	*(07)*	*(08)*	*(09)*	*(10)*	*(11)*	*(12)*	*(13)*	*(14)*	*(15)*
Industri Rumah Tangga yang Beredar dan Pengawasan serta Tindak Lanjut Pengawasan														
Terlaksananya Pemeriksaan Post Market pada Produk dan Sarana Produksi Makanan-Minuman Industri Rumah Tangga Beredar dan Pengawasan serta Tindak Lanjut Pengawasan	Jumlah Produk dan Sarana Produksi Makanan-Minuman Industri Rumah Tangga Beredar yang Dilakukan Pemeriksaan Post Market dalam rangka Tindak Lanjut Pengawasan (Unit)	N/A	40	243.462.636,00	40	279.982.031,00	40	321.979.336,00	40	370.276.236,00	200	1.427.406.880,00		
1.02.05 - PROGRAM PEMBERDAYAAN MASYARAKAT BIDANG KESEHATAN				**8,525,000**		**150,000,000**		**165,000,000**		**181,500,000**		**599,805,000**		
Meningkatnya pembudayaan gaya hidup sehat pada masyarakat melalui penguatan kesadaran, pengetahuan, dan penerapan untuk hidup sehat	Persentase Posyandu Siklus Hidup yang Aktif (%)	75	75	8,525,000	80	150,000,000	80	165,000,000	85	181,500,000	85	599,805,000	1.02.0.00.0.00.01.0000 - Dinas Kesehatan	
1.02.05.2.01 - Advokasi, Pemberdayaan, Kemitraan,				0,00		50.000.000,00		55.000.000,00		60.500.000,00		165.500.000,00		

BIDANG URUSAN / PROGRAM / OUTCOME / KEGIATAN / SUBKEGIATAN OUTPUT	INDIKATOR OUTCOME / OUTPUT	BASELINE TAHUN 2024	TARGET DAN PAGU INDIKATIF TAHUN										PERANGKAT DAERAH	KETERANGAN
			2026		2027		2028		2029		2030			
			TARGET	PAGU	TARGET	PAGU	TARGET	PAGU	TARGET	PAGU	TARGET	PAGU		
(01)	*(02)*	*(03)*	*(04)*	*(05)*	*(06)*	*(07)*	*(08)*	*(09)*	*(10)*	*(11)*	*(12)*	*(13)*	*(14)*	*(15)*
Peningkatan Peran serta Masyarakat dan Lintas Sektor Tingkat Daerah Kabupaten/Kota														
Terlaksananya Advokasi, Pemberdayaan, Kemitraan, Peningkatan Peran serta Masyarakat dan Lintas Sektor Tingkat Daerah Kabupaten/Kota	Jumlah Dokumen Promosi Kesehatan, Advokasi, Kemitraan dan Pemberdayaan Masyarakat (Dokumen)	3	3	0,00	3	50.000.000,00	3	55.000.000,00	3	60.500.000,00	15	165.500.000,00		
1.02.05.2.01.0001 - Peningkatan Upaya Promosi Kesehatan, Advokasi, Kemitraan dan Pemberdayaan Masyarakat				0,00		50.000.000,00		55.000.000,00		60.500.000,00		165.500.000,00		
Terlaksananya Peningkatan Upaya Promosi Kesehatan, Advokasi, Kemitraan dan Pemberdayaan Masyarakat	Jumlah Dokumen Promosi Kesehatan, Advokasi, Kemitraan dan Pemberdayaan Masyarakat (Dokumen)	3	3	0,00	3	50.000.000,00	3	55.000.000,00	3	60.500.000,00	15	165.500.000,00		
1.02.05.2.02 - Pelaksanaan Sehat dalam rangka Promotif Preventif Tingkat Daerah Kabupaten/Kot				0,00		50.000.000,00		55.000.000,00		60.500.000,00		165.500.000,00		

BIDANG URUSAN / PROGRAM / OUTCOME / KEGIATAN / SUBKEGIATAN OUTPUT	INDIKATOR OUTCOME / OUTPUT	BASELINE TAHUN 2024	TARGET DAN PAGU INDIKATIF TAHUN										PERANGKAT DAERAH	KETERANGAN
			2026		2027		2028		2029		2030			
			TARGET	PAGU	TARGET	PAGU	TARGET	PAGU	TARGET	PAGU	TARGET	PAGU		
(01)	(02)	(03)	(04)	(05)	(06)	(07)	(08)	(09)	(10)	(11)	(12)	(13)	(14)	(15)
a														
Terlaksananya Pelaksanaan Sehat dalam rangka Promotif Preventif Tingkat Daerah Kabupaten/Kota	Jumlah Dokumen Hasil Penyelenggaraan Promosi Kesehatan dan Gerakan Hidup Bersih dan Sehat (Dokumen)	2	2	0,00	2	50.000.000,00	2	55.000.000,00	2	60.500.000,00	10	165.500.000,00		
1.02.05.2.02.0001 - Penyelenggaraan Promosi Kesehatan dan Gerakan Hidup Bersih dan Sehat				0,00		50.000.000,00		55.000.000,00		60.500.000,00		165.500.000,00		
Terselenggaranya Promosi Kesehatan dan Gerakan Hidup Bersih dan Sehat	Jumlah Dokumen Hasil Penyelenggaraan Promosi Kesehatan dan Gerakan Hidup Bersih dan Sehat (Dokumen)	2	2	0,00	2	50.000.000,00	2	55.000.000,00	2	60.500.000,00	10	165.500.000,00		
1.02.05.2.03 - Pengembangan dan Pelaksanaan Upaya Kesehatan Bersumber Daya Masyarakat (UKBM) Tingkat Daerah Kabupaten/Kota				8.525.000,00		50.000.000,00		55.000.000,00		60.500.000,00		268.805.000,00		
Terlaksananya Pengembangan dan Pelaksanaan Upaya Kesehatan Bersumber	Jumlah Dokumen Hasil Bimbingan Teknis dan Supervisi Upaya Kesehatan Bersumber Daya	2	2	8.525.000,00	2	50.000.000,00	2	55.000.000,00	2	60.500.000,00	10	268.805.000,00		

BIDANG URUSAN / PROGRAM / OUTCOME / KEGIATAN / SUBKEGIATAN OUTPUT	INDIKATOR OUTCOME / OUTPUT	BASELINE TAHUN 2024	TARGET DAN PAGU INDIKATIF TAHUN										PERANGKAT DAERAH	KETERANGAN
			2026		2027		2028		2029		2030			
			TARGET	PAGU	TARGET	PAGU	TARGET	PAGU	TARGET	PAGU	TARGET	PAGU		
(01)	*(02)*	*(03)*	*(04)*	*(05)*	*(06)*	*(07)*	*(08)*	*(09)*	*(10)*	*(11)*	*(12)*	*(13)*	*(14)*	*(15)*
Daya Masyarakat (UKBM)	Masyarakat (UKBM) (Dokumen)													
1.02.05.2.03.0001 - Bimbingan Teknis dan Supervisi Pengembangan dan Pelaksanaan Upaya Kesehatan Bersumber Daya Masyarakat (UKBM)				8.525.000,00		50.000.000,00		55.000.000,00		60.500.000,00		268.805.000,00		
Terlaksananya Bimbingan Teknis dan Supervisi Upaya Kesehatan Bersumber Daya Masyarakat (UKBM)	Jumlah Dokumen Hasil Bimbingan Teknis dan Supervisi Upaya Kesehatan Bersumber Daya Masyarakat (UKBM) (Dokumen)	2	2	8.525.000,00	2	50.000.000,00	2	55.000.000,00	2	60.500.000,00	10	268.805.000,00		

D. Subkegiatan Prioritas

Tabel 4.4
Daftar Subkegiatan Prioritas Dalam Mendukung Program Prioritas Pembangunan Daerah Dinas Kesehatan Kabupaten Kepahiang Tahun 2025-2029

NO	PROGRAM PRIORITAS	OUTCOME	KEGIATAN / SUBKEGIATAN	KETER ANGAN
(01)	*(02)*	*(03)*	*(04)*	*(05)*
1.02.0.00.0.00.01.0000 - Dinas Kesehatan				
1.	1.02.02 - PROGRAM PEMENUHAN UPAYA KESEHATAN PERORANGAN DAN UPAYA KESEHATAN MASYARAKAT	Tercapainya masyarakat yang sehat sesuai siklus hidup dan layanan kesehatan yang berkualitas baik, adil, dan terjangkau.	1.02.02.2.01 - Penyediaan Fasilitas Pelayanan Kesehatan untuk UKM dan UKP Kewenangan Daerah Kabupaten/Kota	
			1.02.02.2.01.0002 - Pembangunan Puskesmas	
			1.02.02.2.01.0003 - Pembangunan Fasilitas Kesehatan Lainnya	
			1.02.02.2.01.0004 - Pembangunan Rumah Dinas Tenaga Kesehatan	
			1.02.02.2.01.0006 - Pengembangan Puskesmas	
			1.02.02.2.01.0007 - Pengembangan Fasilitas Kesehatan Lainnya	
			1.02.02.2.01.0009 - Rehabilitasi dan Pemeliharaan Puskesmas	
			1.02.02.2.01.0010 - Rehabilitasi dan Pemeliharaan Fasilitas Kesehatan Lainnya	
			1.02.02.2.01.0011 - Rehabilitasi dan Pemeliharaan Rumah Dinas Tenaga Kesehatan	
			1.02.02.2.01.0014 - Pengadaan Alat Kesehatan/Alat Penunjang Medik Fasilitas Pelayanan Kesehatan	
			1.02.02.2.01.0015 - Pengadaan dan Pemeliharaan Alat Kalibrasi	
			1.02.02.2.01.0020 - Pemeliharaan Rutin dan Berkala Alat Kesehatan/Alat Penunjang Medik Fasilitas Pelayanan Kesehatan	
			1.02.02.2.01.0023 - Pengadaan Obat, Bahan Habis Pakai, Bahan Medis Habis Pakai,, Vaksin, Makanan dan Minuman di Fasilitas Kesehatan	
			1.02.02.2.01.0024 - Pengelolaan Pelayanan Kesehatan Dasar Melalui Pendekatan Keluarga	
			1.02.02.2.01.0026 - Distribusi Alat Kesehatan, Obat, Bahan Habis Pakai, Bahan Medis Habis Pakai, Vaksin, Makanan dan Minuman ke Fasilitas Kesehatan	
		Meningkatnya Tata Kelola Pemerintahan Pada Dinas Kesehatan	1.02.02.2.02 - Penyediaan Layanan Kesehatan untuk UKM dan UKP Rujukan Tingkat Daerah Kabupaten/Kota	
		Tercapainya masyarakat yang sehat sesuai siklus hidup dan layanan kesehatan yang berkualitas baik, adil, dan	1.02.02.2.02 - Penyediaan Layanan Kesehatan untuk UKM dan UKP Rujukan Tingkat Daerah Kabupaten/Kota	
			1.02.02.2.02.0001 - Pengelolaan Pelayanan Kesehatan Ibu Hamil	
			1.02.02.2.02.0002 - Pengelolaan Pelayanan Kesehatan Ibu Bersalin	
			1.02.02.2.02.0003 - Pengelolaan Pelayanan Kesehatan Bayi Baru Lahir	
			1.02.02.2.02.0004 - Pengelolaan Pelayanan Kesehatan	

NO	PROGRAM PRIORITAS	OUTCOME	KEGIATAN / SUBKEGIATAN	KETER ANGAN
(01)	(02)	(03)	(04)	(05)
		terjangkau.	Balita	
			1.02.02.2.02.0005 - Pengelolaan Pelayanan Kesehatan pada Usia Pendidikan Dasar	
			1.02.02.2.02.0006 - Pengelolaan Pelayanan Kesehatan pada Usia Produktif	
			1.02.02.2.02.0007 - Pengelolaan Pelayanan Kesehatan pada Usia Lanjut	
			1.02.02.2.02.0008 - Pengelolaan Pelayanan Kesehatan Penderita Hipertensi	
			1.02.02.2.02.0009 - Pengelolaan Pelayanan Kesehatan Penderita Diabetes Melitus	
			1.02.02.2.02.0010 - Pengelolaan Pelayanan Kesehatan Orang dengan Gangguan Jiwa Berat	
			1.02.02.2.02.0011 - Pengelolaan Pelayanan Kesehatan Orang Terduga Tuberkulosis	
			1.02.02.2.02.0012 - Pengelolaan Pelayanan Kesehatan Orang dengan Risiko Terinfeksi HIV	
			1.02.02.2.02.0013 - Pengelolaan Pelayanan Kesehatan bagi Penduduk pada Kondisi Kejadian Luar Biasa (KLB)	
			1.02.02.2.02.0014 - Pengelolaan Pelayanan Kesehatan bagi Penduduk Terdampak Krisis Kesehatan Akibat Bencana dan/atau Berpotensi Bencana	
			1.02.02.2.02.0015 - Pengelolaan Pelayanan Kesehatan Gizi Masyarakat	
			1.02.02.2.02.0016 - Pengelolaan Pelayanan Kesehatan Kerja dan Olahraga	
			1.02.02.2.02.0017 - Pengelolaan Pelayanan Kesehatan Lingkungan	
			1.02.02.2.02.0018 - Pengelolaan Pelayanan Promosi Kesehatan	
			1.02.02.2.02.0019 - Pengelolaan Pelayanan Kesehatan Tradisional, Akupuntur, Asuhan Mandiri, dan Tradisional Lainnya	
			1.02.02.2.02.0020 - Pengelolaan Surveilans Kesehatan	
			1.02.02.2.02.0021 - Pengelolaan Pelayanan Kesehatan Orang dengan Masalah Kesehatan Jiwa (ODMK)	
			1.02.02.2.02.0022 - Pengelolaan Pelayanan Kesehatan Jiwa dan NAPZA	
			1.02.02.2.02.0025 - Pelayanan Kesehatan Penyakit Menular dan Tidak Menular	
			1.02.02.2.02.0026 - Pengelolaan Jaminan Kesehatan Masyarakat	
			1.02.02.2.02.0027 - Deteksi Dini Penyalahgunaan NAPZA di Fasyankes dan Sekolah	
			1.02.02.2.02.0028 - Pengambilan dan Pengiriman Spesimen Penyakit Potensial KLB ke Laboratorium Rujukan/Nasional	
			1.02.02.2.02.0029 - Penyelenggaraan Kabupaten/Kota Sehat	
			1.02.02.2.02.0030 - Penyediaan Telemedicine di Fasilitas Pelayanan Kesehatan	
			1.02.02.2.02.0034 - Operasional Pelayanan Fasilitas Kesehatan Lainnya	
			1.02.02.2.02.0035 - Pelaksanaan Akreditasi Fasilitas Kesehatan di Kabupaten/Kota	
			1.02.02.2.02.0036 - Investigasi Awal Kejadian Tidak Diharapkan (Kejadian Ikutan Pasca Imunisasi dan Pemberian Obat Massal)	
			1.02.02.2.02.0037 - Pelaksanaan Kewaspadaan Dini dan	

NO	PROGRAM PRIORITAS	OUTCOME	KEGIATAN / SUBKEGIATAN	KETER ANGAN
(01)	(02)	(03)	(04)	(05)
			Respon Wabah	
			1.02.02.2.02.0038 - Penyediaan dan Pengelolaan Sistem Penanganan Gawat Darurat Terpadu (SPGDT)	
			1.02.02.2.02.0042 - Pengelolaan pelayanan kesehatan Malaria	
			1.02.02.2.02.0044 - Pengelolaan Pelayanan Kesehatan Reproduksi	
		Meningkatnya Tata Kelola Pemerintahan Pada Dinas Kesehatan	1.02.02.2.02.0045 - Koordinasi dan Sinkronisasi Penerapan SPM Bidang Kesehatan Kabupaten/Kota	
		Tercapainya masyarakat yang sehat sesuai siklus hidup dan layanan kesehatan yang berkualitas baik, adil, dan terjangkau.	1.02.02.2.02.0046 - Pengelolaan upaya kesehatan Ibu dan Anak	
			1.02.02.2.02.0048 - Pengelolaan Layanan Imunisasi	
			1.02.02.2.02.0049 - Pengelolaan layanan rujukan dan rujuk balik	
		Meningkatnya Tata Kelola Pemerintahan Pada Dinas Kesehatan	1.02.02.2.03 - Penyelenggaraan Sistem Informasi Kesehatan Secara Terintegrasi	
			1.02.02.2.03.0002 - Pengelolaan Sistem Informasi Kesehatan	
		Tercapainya masyarakat yang sehat sesuai siklus hidup dan layanan kesehatan yang berkualitas baik, adil, dan terjangkau.	1.02.02.2.04 - Penerbitan Izin Rumah Sakit Kelas C, D dan Fasilitas Pelayanan Kesehatan Tingkat Daerah Kabupaten/Kota	
			1.02.02.2.04.0001 - Pengendalian dan Pengawasan serta Tindak Lanjut Pengawasan Perizinan Rumah Sakit Kelas C, D dan Fasilitas Pelayanan Kesehatan Lainnya	
			1.02.02.2.04.0003 - Peningkatan Mutu Pelayanan Fasilitas Kesehatan	
2.	1.02.03 - PROGRAM PENINGKATAN KAPASITAS SUMBER DAYA MANUSIA KESEHATAN	Meningkatkan kuantitas, kualitas dan pemerataan SDM Kesehatan	1.02.03.2.01 - Pemberian Izin Praktik Tenaga Kesehatan di Wilayah Kabupaten/Kota	
			1.02.03.2.01.0001 - Pengendalian Perizinan Praktik Tenaga Kesehatan	
			1.02.03.2.01.0002 - Pembinaan dan Pengawasan Tenaga Kesehatan serta Tindak Lanjut Perizinan Praktik Tenaga Kesehatan	
			1.02.03.2.02 - Perencanaan Kebutuhan dan Pendayagunaan Sumber Daya Manusia Kesehatan untuk UKP dan UKM di Wilayah Kabupaten/Kota	
			1.02.03.2.02.0001 - Perencanaan dan Distribusi serta Pemerataan Sumber Daya Manusia Kesehatan	
			1.02.03.2.02.0002 - Pemenuhan Kebutuhan Sumber Daya Manusia Kesehatan Sesuai Standar	
			1.02.03.2.02.0003 - Pembinaan dan Pengawasan Sumber Daya Manusia Kesehatan	
			1.02.03.2.03 - Pengembangan Mutu dan Peningkatan Kompetensi Teknis Sumber Daya Manusia Kesehatan Tingkat Daerah Kabupaten/Kota	
			1.02.03.2.03.0001 - Pengembangan Mutu dan Peningkatan Kompetensi Teknis Sumber Daya Manusia	

NO	PROGRAM PRIORITAS	OUTCOME	KEGIATAN / SUBKEGIATAN	KETER ANGAN
(01)	(02)	(03)	(04)	(05)
			Kesehatan Tingkat Daerah Kabupaten/Kota	
3.	1.02.04 - PROGRAM SEDIAAN FARMASI, ALAT KESEHATAN DAN MAKANAN MINUMAN	Meningkatnya efektivitas program sedian farmasi dan pangan olahan di pemerintah daerah	1.02.04.2.01 - Pemberian Izin Apotek, Toko Obat, Toko Alat Kesehatan dan Optikal, Usaha Mikro Obat Tradisional (UMOT)	
			1.02.04.2.01.0001 - Pengendalian dan Pengawasan serta Tindak Lanjut Pengawasan Perizinan Apotek, Toko Obat, Toko Alat Kesehatan, dan Optikal, Usaha Mikro Obat Tradisional (UMOT)	
			1.02.04.2.03 - Penerbitan Sertifikat Produksi Pangan Industri Rumah Tangga dan Nomor P-IRT sebagai Izin Produksi, untuk Produk Makanan Minuman Tertentu yang Dapat Diproduksi oleh Industri Rumah Tangga	
			1.02.04.2.03.0001 - Pengendalian dan Pengawasan serta Tindak Lanjut Pengawasan Sertifikat Produksi Pangan Industri Rumah Tangga dan Nomor P-IRT sebagai Izin Produksi, untuk Produk Makanan Minuman Tertentu yang Dapat Diproduksi oleh Industri Rumah Tangga	
			1.02.04.2.06 - Pemeriksaan dan Tindak Lanjut Hasil Pemeriksaan Post Market pada Produksi dan Produk Makanan Minuman Industri Rumah Tangga	
			1.02.04.2.06.0001 - Pemeriksaan Post Market pada Produk Makanan-Minuman Industri Rumah Tangga yang Beredar dan Pengawasan serta Tindak Lanjut Pengawasan	
4.	1.02.05 - PROGRAM PEMBERDAYAAN MASYARAKAT BIDANG KESEHATAN	Meningkatnya pembudayaan gaya hidup sehat pada masyarakat melalui penguatan kesadaran, pengetahuan, dan penerapan untuk hidup sehat	1.02.05.2.01 - Advokasi, Pemberdayaan, Kemitraan, Peningkatan Peran serta Masyarakat dan Lintas Sektor Tingkat Daerah Kabupaten/Kota	
			1.02.05.2.01.0001 - Peningkatan Upaya Promosi Kesehatan, Advokasi, Kemitraan dan Pemberdayaan Masyarakat	
			1.02.05.2.02 - Pelaksanaan Sehat dalam rangka Promotif Preventif Tingkat Daerah Kabupaten/Kota	
			1.02.05.2.02.0001 - Penyelenggaraan Promosi Kesehatan dan Gerakan Hidup Bersih dan Sehat	
			1.02.05.2.03 - Pengembangan dan Pelaksanaan Upaya Kesehatan Bersumber Daya Masyarakat (UKBM) Tingkat Daerah Kabupaten/Kota	
			1.02.05.2.03.0001 - Bimbingan Teknis dan Supervisi Pengembangan dan Pelaksanaan Upaya Kesehatan Bersumber Daya Masyarakat (UKBM)	

E. Indikator Kinerja Utama (IKU)

Tabel 4.5
Indikator Kinerja Utama (IKU)
Dinas Kesehatan Kabupaten Kepahiang Tahun 2025-2030

NO	INDIKATOR	SATUAN	BASELINE TAHUN 2024	TARGET TAHUN						KETERANGAN
				2025	2026	2027	2028	2029	2030	
(01)	(02)	(03)	(04)	(05)	(06)	(07)	(08)	(09)	(10)	(11)
	1.02.0.00.0.00.01.0000 - Dinas Kesehatan									
1	Usia Harapan Hidup (UHH)	(tahun)	72,41	72,91	73,41	73,91	74,41	74,91	74,91	
2	Angka populasi bebas Penyakit Tidak Menular (PTM)	%	40	50	52	54	56	58	58	
3	Rasio Tenaga Kesehatan (Nakes) dan Tenaga Medis (Named) terhadap populasi	Per 1000	5,4	5,4	5,4	5,4	5,4	5,4	5,4	
4	Nilai Indeks Kepuasan Masyarakat (IKM)	%	88,30	90,60	93,00	95,30	97,70	100,00	100,00	
5	Jumlah Kematian Ibu	Orang	2	2	2	2	2	2	2	
6	Angka populasi bebas Penyakit Menular (PM)	%	7	7	14	14	14	14	14	
7	Jumlah Kematian Balita	Orang	26	25	24	23	22	21	21	

F. Indikator Kinerja Kunci (IKK)

Tabel 4.6
Indikator Kinerja Kunci (IKK)
Dinas Kesehatan Kabupaten Kepahiang Tahun 2025-2029

NO	INDIKATOR	STATUS	SATUAN	BASELINE TAHUN 2024	TARGET TAHUN						KETERANGAN
					2025	2026	2027	2028	2029	2030	
(01)	(02)	(03)	(04)	(05)	(06)	(07)	(08)	(09)	(10)	(11)	(12)
	1.02 - URUSAN PEMERINTAHAN BIDANG KESEHATAN										
1	Persentase Fasilitas Kesehatan yang Terintegrasi dalam Sistem Informasi Kesehatan Nasional	positif	%	100	100	100	100	100	100	100	
2	Persentase Puskesmas yang Menyelenggarakan Integrasi Layanan Primer (ILP) Minimal 86,67% dari Kriteria ILP	positif	%	N/A	-	86	100	100	100	100	
3	Persentase Penerbitan dan Pemenuhan Komitmen SPP-IRT Sesuai Standar	positif	%	-	30	40	50	60	70	80	
4	Persentase Pangan Industri Rumah Tangga Aman dan Bermutu	positif	%	-	70	72	75	80	82	82	
5	Persentase Sarana IRTP yang Memenuhi Ketentuan	positif	%	-	54	58	62	66	70	70	
6	Persentase Apotek dan Toko Obat yang Mampu Memelihara Persyaratan Perizinan		%	-	100	100	100	100	100	100	
7	Persentase Rekomendasi Hasil Pengawasan Sediaan Farmasi dan Pangan Olahan dari Lintas Sektor yang ditindaklanjuti oleh Pemerintah Daerah	positif	%	-	50	60	70	80	90	90	
8	Presentase RS pemerintah dengan dokter spesialis sesuai standar	positif	Persentase	100	100	100	100	100	100	100	
9	Tingkat Kepuasan Pasien Terhadap	positif	%	89,97	89,97	90	91	92	93	93	

NO	INDIKATOR	STATUS	SATUAN	BASELINE TAHUN 2024	TARGET TAHUN						KETERANGAN
					2025	2026	2027	2028	2029	2030	
(01)	(02)	(03)	(04)	(05)	(06)	(07)	(08)	(09)	(10)	(11)	(12)
	Layanan Kesehatan										
10	Prevalensi Obesitas lebih dari 18 tahun	positif	%	N/A	1,73	1,73	1,73	1,73	1,73	1,73	
11	Prevalensi Merokok pada Penduduk 10-21 Tahun	negatif	%	N/A	5,52	5,52	5,52	5,52	5,52	5,52	
12	Persentase Desa/Kelurahan Sanitasi Total Berbasis Masyarakat	positif	%	4,27	7,69	11,11	14,53	17,95	21,37	21,37	
13	Persentase Fasilitas Pelayanan Kesehatan Sesuai Standar	positif	%	50	73,33	80	86,67	93,33	100	100	
14	Cakupan Desa/kelurahan Universal Child Immunization (UCI)	positif	%	77	80	80	80	80	80	80	
15	Persentase Fasilitas Pelayanan Kesehatan Terakreditasi Paripurna	positif	%	73	80	80	80	80	100	100	
16	Persentase Fasilitas Pelayanan Kesehatan Dengan Perbekalan Kesehatan Sesuai Standar	positif	%	-	80	87	87	93	100	100	
17	Presentase lanjut usia yang mandiri	positif	%	84	85	86	87	88	89	90	
18	Prevalensi depresi di umur lebih dari 15 Tahun	negatif	%	0,014	0,014	0,014	0,014	0,014	0,014	0,014	
20	Persentase Tempat Pengelolaan Pangan Memenuhi Syarat	positif	%	83	84	85	86,7	87	100	100	
21	Persentase Fasilitas Pelayanan Kesehatan Dengan Perbekalan Kesehatan Sesuai Standar	positif	%	-	80	87	87	93	100	100	
22	Presentase lanjut usia yang mandiri	positif	%	84	85	86	87	89	90	90	
23	Prevalensi depresi di umur lebih dari 15 Tahun	negatif	%	0,014	0,014	0,014	0,014	0,014	0,014	0,014	
24	Penemuan Kasus TBC	negatif	%	-	254	228	203	181	161	161	
25	Persentase Tempat Pengelolaan Pangan Memenuhi Syarat	positif	%	83	84	85	86	87	90	100	

BAB V PENUTUP

Rencana Strategis (Renstra) Dinas kesehatan Kabupaten Kepahiang tahun 2025-2029 merupakan pedoman perencanaan dalam menyusun program dan kegiatan pembangunan kesehatan selama lima tahun yang berisikan strategi, kebijakan, program, kegiatan dan sub kegiatan, beserta penganggaran untuk mencapai tujuan dan sasaran yang telah ditetapkan.

Keberhasilan pelaksanaan Rencana Strategis Dinas Kesehatan Kabupaten Kepahiang ini sangat ditentukan oleh kesiapan kelembagaan, ketatalaksanaan, sumber daya manusia dan sumber pendanaannya, serta komitmen semua unsur pimpinan maupun staf. Selain itu, untuk menjamin keberhasilan pelaksanaan rencana strategis ini setiap tahun akan dilaksanakan evaluasi.

Apabila di kemudian hari diperlukan adanya perubahan Rencana Strategis Dinas Kesehatan Kabupaten Kepahiang termasuk indikator-indikator kinerjanya, yang dilaksanakan sesuai dengan mekanisme yang berlaku dan tanpa mengubah tujuan pada Rencana Strategis Dinas kesehatan Kabupaten Kepahiang Tahun 2025-2029, maka akan dilakukan penyempurnaan sebagaimana mestinya.

Kepada semua pihak yang telah berkontribusi terhadap penyusunan Renstra ini kami sampaikan penghargaan yang setinggi-tingginya atas dedikasi dan kerja kerasnya. Semoga Renstra Dinas Kesehatan Kabupaten Kepahiang ini dapat diimplementasikan dengan baik sesuai dengan tahapan-tahapan yang telah ditetapkan secara konsisten demi tercapainya derajat kesehatan masyarakat yang setinggi-tingginya.

DITETAPKAN DI : KEPAHIANG
PADA TANGGAL : 25 September 2025
KEPALA DINAS KESEHATAN
KABUPATEN KEPAHIANG,

DR. H. TAUFIQ FAUZAN, SKM.,M.Si.
Pembina Utama Muda
NIP. 197001271989031001

LAMPIRAN

CASCADING RENSTRA DINAS KESEHATAN KABUPATEN KEPAHIANG TAHUN 2025-2029

https://dinkes.kepahiangkab.go.id

Jl. Bakti Husada No.06 Kelurahan Pasar Ujung Kepahiang

Lampiran

Cascading Renstra Dinas Kesehatan Kabupaten Kepahiang Tahun 2025-2029

No	Tujuan Kada	Indikator Tujuan Kada	Sasaran Kada	Indikator Sasaran Kada	Tujuan Perangkat Daerah	Indikator Tujuan Perangkat Daerah	Sasaran Perangkat Daerah	Indikator Sasaran Perangkat Daerah	Program	Sasaran Program	Indikator Program	Kegiatan	Sasaran Kegiatan	Indikator Kegiatan	Sub Kegiatan	Sasaran Sub Kegiatan	Indikator Sub Kegiatan Kepmendagri 900 2023
1	Terwujudnya peningkatan kualitas pembangunan manusia dan pembangunan keluarga	Indeks Pembangunan Manusia (IPM)	Tercapainya Peningkatan Kualitas Sumber Daya Manusia	1. Indeks Pembangunan Manusia; 2. Prevalensi Stunting	Terwujudnya peningkatan derajat kesehatan masyarakat di Kabupaten Kepahiang	Usia Harapan Hidup (UHH)	**1. Tercapainya masyarakat yang sehat dan produktif sesuai siklus hidup**	1. Jumlah Kematian Ibu (Orang)	**Program Pemenuhan Upaya Kesehatan Perorangan dan Upaya Kesehatan Masyarakat**	Tercapainya masyarakat yang sehat sesuai siklus hidup dan layanan kesehatan yang berkualitas baik, adil, dan terjangkau.	Persentase Ibu Hamil Kurang Energi Kronis (KEK)	Penyediaan Layanan Kesehatan untuk UKM dan UKP Rujukan Tingkat Daerah Kabupaten/ Kota	Tersedianya layanan kesehatan yang berkualitas baik, adil, dan terjangkau sesuai siklus hidup	Jumlah ibu hamil KEK yang mendapatkan tambahan asupan gizi	Pengelolaan Pelayanan Kesehatan Ibu Hamil	Terkelolanya Pelayanan Kesehatan Ibu Hamil Sesuai Standar	Jumlah Ibu Hamil yang Mendapatkan Pelayanan Kesehatan Sesuai Standar
								2. Jumlah Kematian Balita (Orang)						Persentase ibu hamil mengonsumsi suplementasi gizi			
											Jumlah Komplikasi pada Ibu Bersalin			Jumlah ibu hamil resti yang ditemukan dan ditangani sesuai standar			
														Persentase Ibu Hamil Yang Mendapatkan Skrining Preeklampsia			
											Jumlah Kematian Bayi			Persentase ibu bersalin di fasilitas pelayanan kesehatan (fasyankes)	Pengelolaan Pelayanan Kesehatan Ibu Bersalin	Terkelolanya Pelayanan Kesehatan Ibu Bersalin Sesuai Standar	Jumlah Ibu Bersalin yang Mendapatkan Pelayanan Kesehatan Sesuai Standar
											Jumlah Kematian Neonatal			Cakupan KF lengkap sesuai standar			
														Jumlah bayi baru lahir yang mendapatkan pelayanan skrining PJB (Penyakit Jantung Bawaan) Kritis Sumber : Final_Sosialisasi Indikator Program Gizi dan Kesga	Pengelolaan Pelayanan Kesehatan Bayi Baru Lahir	Terkelolanya Pelayanan Kesehatan Bayi Baru Lahir Sesuai Standar	Jumlah Bayi Baru Lahir yang Mendapatkan Pelayanan Kesehatan Sesuai Standar
														Jumlah bayi baru lahir yang mendapatkan			

No	Tujuan Kada	Indikator Tujuan Kada	Sasaran Kada	Indikator Sasaran Kada	Tujuan Perangkat Daerah	Indikator Tujuan Perangkat Daerah	Sasaran Perangkat Daerah	Indikator Sasaran Perangkat Daerah	Program	Sasaran Program	Indikator Program	Kegiatan	Sasaran Kegiatan	Indikator Kegiatan	Sub Kegiatan	Sasaran Sub Kegiatan	Indikator Sub Kegiatan Kepmendagri 900 2023
														pelayanan SHK			
											Prevalensi Stunting			Persentase balita gizi kurang mendapat makanan tambahan	Pengelolaan Pelayanan Gizi Masyarakat	Terlaksanaya Pengelolaan Pelayanan Kesehatan Gizi Masyarakat	Jumlah Dokumen Pengelolaan Gizi Masyarakat
														Persentase balita gizi buruk mendapat tatalaksana			
														Persentase bayi usia kurang dari 6 bulan yang mendapat ASI Eksklusif			
														Persentase balita dipantau pertumbuhan dan perkembangan			
														Persentase anak usia 6-23 bulan mendapat MP-ASI			
														Prevalensi Anemia pada Wanita Usia Subur	Pengelolaan upaya kesehatan ibu dan anak	Terlaksanaya pengelolaan upaya Kesehatan Ibu dan Anak	Jumlah dokumen hasil pengelolaan upaya kesehatan ibu dan anak
														Jumlah Wanita Usia Subur Yang Anemia Yang Mendapatkan tablet tambah darah			
														Persentase calon pengantin yang mendapat skrining kesehatan	Pengelolaan Pelayanan Kesehatan pada Usia Produktif	Terlaksanaya pelayanan kesehatan usia produktif sesuai standar	Jumlah penduduk usia produktif yang Mendapatkan Pelayanan kesehatan sesuai standar Kesehatan Sesuai Standar
														Jumlah PUS 4T yang berKB	Pengelolaan Pelayanan Kesehatan Reproduksi	Terlaksanaya pengelolaan pelayanan kesehatan reproduksi	Jumlah dokumen hasil pengelolaan pelayanan kesehatan reproduksi
														Persentase balita sakit yang mendapat pelayanan MTBS	Pengelolaan Pelayanan Kesehatan Balita	Terkelolanya Pelayanan Kesehatan Balita Sesuai Standar	Jumlah Balita yang Mendapatkan Pelayanan Kesehatan Sesuai

No	Tujuan Kada	Indikator Tujuan Kada	Sasaran Kada	Indikator Sasaran Kada	Tujuan Perangkat Daerah	Indikator Tujuan Perangkat Daerah	Sasaran Perangkat Daerah	Indikator Sasaran Perangkat Daerah	Program	Sasaran Program	Indikator Program	Kegiatan	Sasaran Kegiatan	Indikator Kegiatan	Sub Kegiatan	Sasaran Sub Kegiatan	Indikator Sub Kegiatan Kepmendagri 900 2023
																	Standar
														Persentase remaja putri diskrining anemia	Pengelolaan Pelayanan Kesehatan pada Usia Pendidikan Dasar	Terkelolanya Pelayanan Kesehatan pada Usia Pendidikan Dasar Sesuai Standar	Jumlah Anak Usia Pendidikan Dasar yang Mendapatkan Pelayanan Kesehatan Sesuai Standar
														Persentase remaja putri mengonsumsi Tablet Tambah Darah			
											Proporsi Penduduk dengan aktivitas fisik Cukup			Persentase puskesmas yang menyelenggarakan program aktivitas fisik	Pengelolaan Pelayanan Kesehatan Kerja dan Olahraga	Terlaksanaya Pengelolaan Pelayanan Kesehatan Kerja dan Olahraga	Jumlah Dokumen Hasil Pengelolaan Pelayanan Kesehatan Kerja dan Olahraga
														Jumlah remaja ≥10 Tahun yang melakukan aktivitas fisik ≥150 menit dalam 1 minggu			
														Jumlah Penduduk Usia Dewasa yang melakukan aktivitas fisik ≥150 menit dalam 1 minggu			
														Jumlah Lansia yang melakukan aktivitas fisik ≥150 menit dalam 1 minggu			
														Persentase pekerja mendapatkan pelayanan kesehatan Kerja			
														Jumlah Pos Upaya Kesehatan (Pos UKK) yang terbentuk ditempat kerja informal			
														Persentase Penduduk Menerapkan Perilaku Hidup Sehat	Pengelolaan Pelayanan Promosi Kesehatan	Terlaksanaya Pengelolaan Pelayanan Promosi Kesehatan	Jumlah Dokumen Hasil Pengelolaan Pelayanan Promosi Kesehatan
														Jumlah kampanye kesehatan (Pembudayaan Hidup Sehat)			
														Persentase sekolah yang memenuhi stratifikasi standar sekolah sehat			
											Persentase			Jumlah lanjut usia	Pengelolaan	Terlaksanaan	Jumlah

No	Tujuan Kada	Indikator Tujuan Kada	Sasaran Kada	Indikator Sasaran Kada	Tujuan Perangkat Daerah	Indikator Tujuan Perangkat Daerah	Sasaran Perangkat Daerah	Indikator Sasaran Perangkat Daerah	Program	Sasaran Program	Indikator Program	Kegiatan	Sasaran Kegiatan	Indikator Kegiatan	Sub Kegiatan	Sasaran Sub Kegiatan	Indikator Sub Kegiatan Kepmendagri 900 2023
											Lanjut Usia yang mandiri			dengan ketergantungan sedang, berat, dan total mendapatkan perawatan jangka panjang (PJP)	Pelayanan Kesehatan pada Usia Lanjut	ya Pengelolaan Pelayanan Kesehatan Usia Lanjut Sesuai Standar	Penduduk Usia Lanjut yang Mendapatkan Pelayanan Kesehatan Sesuai Standar
											Persentase fasilitas pelayanan kesehatan terakreditasi paripurna			Jumlah Faskes dengan jenjang Akreditasi Meningkat	Pelaksanaan Akreditasi Fasilitas Kesehatan di Kabupaten/ Kota	Terlaksanaya Akreditasi Fasilitas Kesehatan di Kabupaten/ Kota	Jumlah Fasilitas Kesehatan yang Terakreditasi di Kabupaten/Kota
														Rasio FKTP terhadap populasi			
														Persentase puskesmas yang mencapai akreditasi paripurna			
														Persentase Labkesmas yang mencapai akreditasi			
														Persentase fasilitas kesehatan yang memenuhi standar penyandang disabilitas			
														Persentase Pelayanan Kesehatan Tradisional, Akupuntur, Asuhan Mandiri dan Tradisional Lainnya yang dilakukan pembinaan	Pengelolaan Pelayanan Kesehatan Tradisional, Akupuntur, Asuhan Mandiri, dan Tradisional Lainnya	Terlaksanaya Pelayanan Akupresure	Jumlah Dokumen Hasil Pengelolaan Pelayanan Kesehatan Tradisional, Akupuntur, Asuhan Mandiri dan Tradisional Lainnya
											Cakupan kepesertaan aktif jaminan kesehatan nasional (JKN)		Terlaksanaya penyiapan implementasi pembiayaaan dan jaminan kesehatan	Persentase validitas peserta JKN	Pengelolaan Jaminan Kesehatan Masyarakat	Terlaksanaya Pengelolaan Jaminan Kesehatan Masyarakat	Jumlah Dokumen Hasil Pengelolaan Jaminan Kesehatan Masyarakat
											Persentase cakupan JKN			Jumlah Peserta JKN yang di bayar Pemerintah			
											Cakupan pelayanan kesehatan rujukan		Terlaksanaya Pelayanan Rujukan di	Jumlah Pasien Masyarakat miskin yang mendapatkan Pelayanan Rujukan	Pengelolaan layanan rujukan dan rujuk balik	Terlaksanaya Pengelolaan layanan	Jumlah Dokumen hasil Pengelolaan layanan Rujukan

No	Tujuan Kada	Indikator Tujuan Kada	Sasaran Kada	Indikator Sasaran Kada	Tujuan Perangkat Daerah	Indikator Tujuan Perangkat Daerah	Sasaran Perangkat Daerah	Indikator Sasaran Perangkat Daerah	Program	Sasaran Program	Indikator Program	Kegiatan	Sasaran Kegiatan	Indikator Kegiatan	Sub Kegiatan	Sasaran Sub Kegiatan	Indikator Sub Kegiatan Kepmendagri 900 2023
											pasien masyarakat miskin		Faskes Lanjutan			Rujukan dan Rujuk Balik di Fasilitas Pelayanan Kesehatan	dan Rujuk Balik di Fasilitas Pelayanan Kesehatan
															Penyediaan dan Pengelolaan Sistem Penanganan Gawat Darurat Terpadu (SPGDT)	Tersedia dan Terkelolanya Public Safety Center (PSC 119) yang Terintegrasi Dengan Rumah Sakit Dalam Satu Sistem Penanganan Gawat Darurat Terpadu (SPGDT)	Jumlah Public Safety Center (PSC 119) Tersediaan, Terkelolaan dan Terintegrasi Dengan Rumah Sakit Dalam Satu Sistem Penanganan Gawat Darurat Terpadu (SPGDT)
											Persentase Cakupan pemeriksaan kesehatan gratis			Persentase puskesmas yang melaporkan hasil pemeriksaan kesehatan gratis di aplikasi.	Operasional Pelayanan Fasilitas Kesehatan Lainnya	Tersedianya operasional pelayanan fasilitas kesehatan lainnya	Jumlah dokumen operasional pelayanan fasilitas kesehatan lainnya
											Persentase Puskesmas yang menyelenggarakan Integrasi Layanan Primer (ILP) minimal 86,67% dari kriteria ILP			Persentase Pelayanan Laboratorium dasar sesuai standar			
														Persentase Puskesmas dengan layanan RME Terintegrasi	Pengelolaan Sistem Informasi Kesehatan	Terlaksanaya Pengelolaan Sistem Informasi Kesehatan	Jumlah Dokumen Hasil Pengelolaan Sistem Informasi Kesehatan
															Penyediaan telemedicine di fasilitas pelayanan kesehatan	Tersedianya pelayanan konsultasi jarak jauh antarfasilitas pelayanan kesehatan	Jumlah fasilitas pelayanan kesehatan yang melayani konsultasi jarak jauh antar fasyankes melalui

No	Tujuan Kada	Indikator Tujuan Kada	Sasaran Kada	Indikator Sasaran Kada	Tujuan Perangkat Daerah	Indikator Tujuan Perangkat Daerah	Sasaran Perangkat Daerah	Indikator Sasaran Perangkat Daerah	Program	Sasaran Program	Indikator Program	Kegiatan	Sasaran Kegiatan	Indikator Kegiatan	Sub Kegiatan	Sasaran Sub Kegiatan	Indikator Sub Kegiatan Kepmendagri 900 2023
																(fasyankes) melalui pelayanan telemedicine untuk mendapatkan akses pelayanan kesehatan yang berkualitas	pelayanan telemedicine untuk mendapatkan akses pelayanan kesehatan yang berkualitas
												Penyediaan Fasilitas Pelayanan Kesehatan untuk UKM dan UKP Kewenangan Daerah Kabupaten/ Kota	Tersedianya Fasilitas Pelayanan Kesehatan untuk UKM dan UKP Kewenangan Daerah Kabupaten/ Kota	Jumlah UPKD/K yang melaksanakan ILP	Pengelolaan Pelayanan Kesehatan Dasar Melalui Pendekatan Keluarga	Terlaksanaya Pendekatan Keluarga yang Diawali Tahapan Kunjungan Keluarga	Jumlah Keluarga Yang Sudah Dikunjungi dan Diintervensi Masalah Kesehatannya Oleh Tenaga Kesehatan
											Persentase fasilitas pelayanan kesehatan sesuai standar			Jumlah Puskesmas dan Labkesda yang mempunyai SPA sesuai Standar	Pembangunan Puskesmas	Terbangunnya Pusat Kesehatan Masyarakat (Puskesmas)	Jumlah Pusat Kesehatan Masyarakat (Puskesmas) yang Dibangun
														Jumlah UPKD/ K yang mempunyai SPA sesuai Standar	Pembangunan Rumah Dinas Tenaga Kesehatan	Terbangunnya Rumah Dinas Tenaga Kesehatan	Jumlah Rumah Dinas Tenaga Kesehatan yang Dibangun
														Rasio puskesmas, poliklinik, pustu per satuan penduduk	Pengembangan Puskesmas	Tersedianya Puskesmas yang Ditingkatkan Sarana, Prasarana, Alat Kesehatan dan SDM agar Sesuai Standar	Jumlah Puskesmas yang Ditingkatkan Sarana, Prasarana, Alat Kesehatan dan SDM agar Sesuai Standar
															Pengembangan Fasilitas Kesehatan Lainnya	Terlaksanaya Pengembangan Fasilitas Kesehatan Lainnya Sesuai	Jumlah Fasilitas Kesehatan Lainnya yang Ditingkatkan Sarana, Prasarana, Alat Kesehatan dan

No	Tujuan Kada	Indikator Tujuan Kada	Sasaran Kada	Indikator Sasaran Kada	Tujuan Perangkat Daerah	Indikator Tujuan Perangkat Daerah	Sasaran Perangkat Daerah	Indikator Sasaran Perangkat Daerah	Program	Sasaran Program	Indikator Program	Kegiatan	Sasaran Kegiatan	Indikator Kegiatan	Sub Kegiatan	Sasaran Sub Kegiatan	Indikator Sub Kegiatan Kepmendagri 900 2023
																Standar	SDM agar Sesuai Standar
															Rehabilitasi dan Pemeliharaan Puskesmas	Tersedianya Sarana, Prasarana dan Alat Kesehatan yang Telah Dilakukan Rehabilitasi dan Pemeliharaan oleh Puskesmas	Jumlah Sarana, Prasarana dan Alat Kesehatan yang Telah Dilakukan Rehabilitasi dan Pemeliharaan Oleh Puskesmas
															Rehabilitasi dan Pemeliharaan Fasilitas Kesehatan Lainnya	Tersedianya Sarana, Prasarana dan Alat Kesehatan yang Telah Dilakukan Rehabilitasi dan Pemeliharaan oleh Fasilitas Kesehatan Lainnya	Jumlah Sarana , Prasarana dan Alat Kesehatan yang Telah Dilakukan Rehabilitasi dan Pemeliharaan oleh Fasilitas Kesehatan Lainnya
															Rehabilitasi dan Pemeliharaan Rumah Dinas Tenaga Kesehatan	Tersedianya Sarana dan Prasarana Rumah Dinas Tenaga Kesehatan yang Telah Dilakukan Rehabilitasi dan Pemeliharaan	Jumlah Sarana , Prasarana dan Alat Kesehatan yang Telah Dilakukan Rehabilitasi dan Pemeliharaan oleh Fasilitas Kesehatan Lainnya
															Pengadaan Alat Kesehatan/Alat Penunjang Medik Fasilitas Pelayanan Kesehatan	Tersedianya Alat Kesehatan/Alat Penunjang Medik Fasilitas Pelayanan Kesehatan	Jumlah Alat Kesehatan/Alat Penunjang Medik Fasilitas Pelayanan Kesehatan yang Disediakan

No	Tujuan Kada	Indikator Tujuan Kada	Sasaran Kada	Indikator Sasaran Kada	Tujuan Perangkat Daerah	Indikator Tujuan Perangkat Daerah	Sasaran Perangkat Daerah	Indikator Sasaran Perangkat Daerah	Program	Sasaran Program	Indikator Program	Kegiatan	Sasaran Kegiatan	Indikator Kegiatan	Sub Kegiatan	Sasaran Sub Kegiatan	Indikator Sub Kegiatan Kepmendagri 900 2023
															Pengadaan dan Pemeliharaan Alat Kalibrasi	Terlaksanaya Penyediaan dan Pemeliharaan Alat Pengujian dan Kalibrasi pada Unit Pemeliharaan Fasilitas Kesehatan Regional/Regional Maintainance Center	Jumlah Penyediaan dan Pemeliharaan Alat Uji dan Kalibrasi Pada Unit Pemeliharaan Fasilitas Kesehatan Regional/Regional *Maintainance Center*
															Pemeliharaan Rutin dan Berkala Alat Kesehatan/Alat Penunjang Medik Fasilitas Pelayanan Kesehatan	Terpeliharaya Alat Kesehatan/Alat Penunjang Medik Fasilitas Layanan Kesehatan Sesuai Standar	Jumlah Alat Kesehatan/Alat Penunjang Medik Fasilitas Layanan Kesehatan yang Terpelihara Sesuai Standar
											Persentase fasilitas pelayanan kesehatan dengan perbekalan kesehatan sesuai standar.		Tersedianya Perbekalan Kesehatan di Puskesmas, Rumah Sakit dan Labkesmas Tk II	Persentase Kecukupan Perbekalan Kesehatan Ketersediaan di Puskesmas	Pengadaan Obat, Bahan Habis Pakai, Bahan Medis Habis Pakai, Vaksin, Makanan dan Minuman di fasilitas Kesehatan	Tersedianya Obat, Bahan Habis Pakai, Bahan Medis Habis Pakai, Vaksin, Makanan dan Minuman di Fasilitas Kesehatan	Jumlah Obat, Bahan Habis Pakai, Bahan Medis Habis Pakai, Vaksin, Makanan dan Minuman di Fasilitas Kesehatan yang Disediakan
														Persentase Kecukupan Perbekalan Kesehatan Ketersediaan di Labkesmas Tingkat II	Distribusi alat kesehatan, obat, vaksin, bahan medis habis pakai (BMHP) makanan dan minuman ke	Jumlah Distribusi alat kesehatan, obat, vaksin, bahan medis habis pakai (BMHP) makanan dan	Jumlah Distribusi alat kesehatan, obat, vaksin, bahan medis habis pakai (BMHP) makanan dan minuman ke puskesmas serta fasilitas
														Persentase Kecukupan Perbekalan Kesehatan Ketersediaan di			

No	Tujuan Kada	Indikator Tujuan Kada	Sasaran Kada	Indikator Sasaran Kada	Tujuan Perangkat Daerah	Indikator Tujuan Perangkat Daerah	Sasaran Perangkat Daerah	Indikator Sasaran Perangkat Daerah	Program	Sasaran Program	Indikator Program	Kegiatan	Sasaran Kegiatan	Indikator Kegiatan	Sub Kegiatan	Sasaran Sub Kegiatan	Indikator Sub Kegiatan Kepmendagri 900 2023
														Rumah Sakit	puskesmas serta fasilitas kesehatan lainnya	minuman ke puskesmas serta fasilitas kesehatan lainnya	kesehatan lainnya
											Tingkat Kepuasan Pasien Terhadap Layanan Kesehatan	Penerbitan Izin Rumah Sakit Kelas C, D dan Fasilitas Pelayanan Kesehatan Tingkat Daerah Kabupaten/ Kota	Meningkatnya mutu penyedia layanan kesehatan	Persentase peningkatan mutu pelayanan faskes	Peningkatan Mutu Pelayanan Fasilitas Kesehatan	Terlaksanaya Peningkatan Mutu Pelayanan Fasilitas Kesehatan yang Dilakukan Pengukuran Indikator Nasional Mutu (INM)	Jumlah Fasilitas Kesehatan yang Dilakukan Pengukuran Indikator Nasional Mutu (INM) Pelayanan kesehatan
														Persentase Rekomendasi Perizinan Rumah Sakit Kelas C, D dan Fasilitas Pelayanan Kesehatan Tingkat Daerah Kabupaten/Kota yang diterbitkan	Pengendalian dan Pengawasan serta Tindak Lanjut Pengawasan Perizinan Rumah Sakit Kelas C, D dan Fasilitas Pelayanan Kesehatan Lainnya	Tersedianya Rumah Sakit Kelas C, D dan Fasilitas Pelayanan Kesehatan yang Dikendalikan, Diawasi dan Ditindaklanjuti Perizinannya	Jumlah Rumah Sakit Kelas C, D dan Fasilitas Pelayanan Kesehatan yang Dikendalikan, Diawasi dan Ditindaklanjuti Perizinannya
														Tingkat kepuasan pasien di fasilitas kesehatan primer			
										Meningkatkanya Mutu Pelayanan Kesehatan Lanjutan	Persentase Kepatuhan Rumah Sakit terhadap Standar Akreditasi		Meningkatnya kualitas pelayanan kesehatan	1.Persentase Kepatuhan Terhadap Standar Akreditasi Pelayanan	Peningkatan Tata Kelola Rumah Sakit dan Fasilitas Pelayanan Kesehatan Tingkat Daerah Kabupaten/ Kota	Meningkatnya Tata Kelola Rumah Sakit dan Fasilitas Pelayanan Kesehatan Tingkat Daerah Kabupaten/ Kota Sesuai Standar	Jumlah Rumah Sakit dan Fasilitas Pelayanan Kesehatan Tingkat Daerah Kabupaten/Kota yang Melakukan Peningkatan Tata Kelola Sesuai Standar
														2. Persentase Kepatuhan Terhadap Standar Akreditasi Manajemen			

No	Tujuan Kada	Indikator Tujuan Kada	Sasaran Kada	Indikator Sasaran Kada	Tujuan Perangkat Daerah	Indikator Tujuan Perangkat Daerah	Sasaran Perangkat Daerah	Indikator Sasaran Perangkat Daerah	Program	Sasaran Program	Indikator Program	Kegiatan	Sasaran Kegiatan	Indikator Kegiatan	Sub Kegiatan	Sasaran Sub Kegiatan	Indikator Sub Kegiatan Kepmendagri 900 2023
														3.Persentase Kepatuhan Terhadap Standar AkreditasiPenunjang			
									Program Pemberdayaan Masyarakat	Meningkatnya pembudayaan gaya hidup sehat pada masyarakat melalui penguatan kesadaran, pengetahuan, dan penerapan untuk hidup sehat	Persentase posyandu siklus hidup yang aktif	Advokasi, Pemberdayaan, Kemitraan, Peningkatan Peran serta Masyarakat dan Lintas Sektor Tingkat Daerah Kabupaten/ Kota	Meningkatnya kemitraan lintas sektor dalam penyampaian pesan kesehatan	Jumlah Posyandu yang melakukan kegiatan hari buka setiap bulan atau sedikitnya 8 kali diakhir tahun.	Peningkatan Upaya Promosi Kesehatan, advokasi, kemitraan dan Pemberdayaan Masyarakat	Terlaksanaya Upaya Promosi Kesehatan, Advokasi, Kemitraan dan Pemberdayaan Masyarakat	Jumlah Dokumen Promosi Kesehatan, Advokasi, Kemitraan dan Pemberdayaan Masyarakat
														Jumlah posyandu yang Memberikan pelayanan kesehatan untuk semua siklus hidup(ibu hamil, balita, remaja, usia dewasa, usia lanjut)			
														Jumlah posyandu yang memiliki minimal 5 orang kader.			
														Persentase kader Posyandu Strata Madya			
														Jumlah Puskesmas yang Melaksanakan SMD dan MMD 50% Dari Jumlah Desa Sumber : Pedoman Kerja Pustu dan Pustu Desa Tahun 2024			
												Pelaksanaan Sehat dalam rangka Promotif Preventif Tingkat Daerah Kabupaten/ Kota	Meningkatnya penyelenggaraan Promosi Kesehatan dan Gerakan Hidup Bersih dan Sehat	Jumlah media Puskesmas yang menyediakan media KIE Sesuai Standar Sumber : Pedoman Kerja Puskesmas Klaster 1 Manajemen Tahun 2024	Penyelenggaraan Promosi Kesehatan dan Gerakan Hidup Bersih dan Sehat	Terselenggaranya Promosi Kesehatan dan Gerakan Hidup Bersih dan Sehat	Jumlah Dokumen Hasil Penyelenggaraan Promosi Kesehatan dan Gerakan Hidup Bersih dan Sehat
												Pengembangan dan Pelaksanaan	Meningkatnya kemandirian	Jumlah UKBM Aktif	Bimbingan Teknis dan Supervisi	Terlaksanaya Bimbingan	Jumlah Dokumen Hasil Bimbingan

No	Tujuan Kada	Indikator Tujuan Kada	Sasaran Kada	Indikator Sasaran Kada	Tujuan Perangkat Daerah	Indikator Tujuan Perangkat Daerah	Sasaran Perangkat Daerah	Indikator Sasaran Perangkat Daerah	Program	Sasaran Program	Indikator Program	Kegiatan	Sasaran Kegiatan	Indikator Kegiatan	Sub Kegiatan	Sasaran Sub Kegiatan	Indikator Sub Kegiatan Kepmendagri 900 2023
												Upaya Kesehatan Bersumber Daya Masyarakat (UKBM) Tingkat Daerah Kabupaten/ Kota	masyarakat dalam pengembangan jejaring kesehatan masyarakat		Pengembangan dan Pelaksanaan Upaya Kesehatan Bersumber Daya Masyarakat (UKBM)	Teknis dan Supervisi Pengembangan dan Pelaksanaan Upaya Kesehatan Bersumber Daya Masyarakat (UKBM)	Teknis dan Supervisi Upaya Kesehatan Bersumber Daya Masyarakat (UKBM)
									Program Sediaan Farmasi, Alat Kesehatan, dan Makanan Minuman	Meningkatnya efektivitas program sediaan farmasi dan pangan olahan di Pemerintah Daerah	Persentase sarana IRTP yang memenuhi ketentuan	Penerbitan Sertifikat Produksi Pangan Industri Rumah Tangga dan Nomor P-IRT sebagai Izin Produksi, untuk Produk Makanan Minuman Tertentu yang dapat Diproduksi oleh Industri Rumah Tangga	Terwujudnya sarana IRTP yang Aman dan bermutu	Jmlah sarana IRTP yang memenuhi ketentuan	Pengendalian dan Pengawasan serta Tindak Lanjut Pengawasan Sertifikat Produksi Pangan Industri Rumah Tangga dan Nomor P-IRT sebagai Izin Produksi, untuk Produk Makanan Minuman Tertentu yang dapat Diproduksi oleh Industri Rumah Tangga	Terlaksanaya Pengendalian dan Pengawasan serta Tindak Lanjut Pengawasan Sertifikat Produksi Pangan Industri Rumah Tangga dan Nomor P-IRT sebagai Izin Produksi, untuk Produk Makanan Minuman Tertentu yang Dapat Diproduksi oleh Industri Rumah Tangga	Jumlah Dokumen Pengendalian dan Pengawasan serta Tindak Lanjut Pengawasan Sertifikat Produksi Pangan Industri Rumah Tangga dan Nomor P-IRT sebagai Izin Produksi, untuk Produk Makanan Minuman Tertentu yang dapat Diproduksi oleh Industri Rumah Tangga
											Persentase penerbitan dan pemenuhan komitmen SPP-IRT sesuai standar			Jumlah Verifikasi pemenuhan komitmen SPP-IRT di Aplikasi SPPIRT.POM.GO.ID			
											Persentase pangan industri rumah tangga aman dan bermutu	Pemeriksaan dan Tindak Lanjut Hasil Pemeriksaan Post Market pada Produksi dan Produk Makanan Minuman Industri Rumah Tangga	Terwujudnya sarana IRTP yang Aman dan bermutu	Jumlah pangan industri rumah tangga aman dan bermutu	Pemeriksaan Post Market pada Produk Makanan-Minuman Industri Rumah Tangga yang Beredar dan Pengawasan serta Tindak Lanjut Pengawasan	Terlaksanaya Pemeriksaan Post Market pada Produk dan Sarana Produksi Makanan-Minuman Industri Rumah Tangga Beredar dan	Jumlah Produk dan Sarana Produksi Makanan-Minuman Industri Rumah Tangga Beredar yang Dilakukan Pemeriksaan Post Market dalam rangka Tindak Lanjut Pengawasan

No	Tujuan Kada	Indikator Tujuan Kada	Sasaran Kada	Indikator Sasaran Kada	Tujuan Perangkat Daerah	Indikator Tujuan Perangkat Daerah	Sasaran Perangkat Daerah	Indikator Sasaran Perangkat Daerah	Program	Sasaran Program	Indikator Program	Kegiatan	Sasaran Kegiatan	Indikator Kegiatan	Sub Kegiatan	Sasaran Sub Kegiatan	Indikator Sub Kegiatan Kepmendagri 900 2023
																Pengawasan serta Tindak Lanjut Pengawasan	
											Persentase Rekomendasi hasil Pengawasan sediaan farmasi dan pangan olahan dari lintas sektor yang ditindaklanjuti oleh pemerintah daerah	Pemberian Izin Apotek, Toko Obat, Toko Alat Kesehatan dan Optikal, Usaha Mikro Obat Tradisional (UMOT)		Jumlah Rekomendasi hasil Pengawasan sediaan farmasi dan pangan olahan dari lintas sektor yang ditindaklanjuti oleh pemerintah daerah	Pengendalian dan Pengawasan serta Tindak Lanjut Pengawasan Perizinan Apotek, Toko Obat, Toko Alat Kesehatan, dan Optikal, Usaha Mikro Obat Tradisional (UMOT)	Terlaksanaya Pengendalian dan Pengawasan serta Tindak Lanjut Pengawasan Perizinan Apotek, Toko Obat, Toko Alat Kesehatan, dan Optikal, Usaha Mikro Obat Tradisional (UMOT)	Jumlah Dokumen Pengendalian dan Pengawasan serta Tindak Lanjut Pengawasan Perizinan Apotek, Toko Obat, Toko Alat Kesehatan, dan Optikal, Usaha Mikro Obat Tradisional (UMOT)
											Persentase apotek dan toko obat yang mampu memelihara persyaratan perizinan			Jumlah apotek dan toko obat yang mampu memelihara persyaratan perizinan			
							2. Meningkatnya pencegahan dan pengendalian penyakit menular dan penyakit tidak menular	Angka populasi bebas Penyakit Tidak Menular (PTM) (%)	**Pemenuhan Upaya Kesehatan Perorangan dan Upaya Kesehatan Masyarakat**	Tercapainya masyarakat yang sehat sesuai siklus hidup dan layanan kesehatan yang berkualitas baik, adil, dan terjangkau.	Hipertensi dalam pengendalian	Penyediaan Layanan Kesehatan untuk UKM dan UKP Rujukan Tingkat Daerah Kabupaten/ Kota	Tersedianya layanan kesehatan yang berkualitas baik, adil, dan terjangkau sesuai siklus hidup	Jumlah Penyandang Hipertensi Tidak terkontrol yang ditindak lanjuti	Pengelolaan Pelayanan Kesehatan Penderita Hipertensi	Terlaksanaya Pengelolaan Pelayanan Kesehatan Penderita Hipertensi Sesuai Standar	Jumlah Penderita Hipertensi yang Mendapatkan Pelayanan Kesehatan Sesuai Standar
								Angka populasi bebas Penyakit Menular (PM) (%)			Persentase penderita hipertensi yang mendapatkan pelayanan kesehatan sesuai standar.			Jumlah penyadang Hipertensi yang terkendali			
											DM dalam pengendalian			Jumlah Penyandang Diabetes Militus Tidak terkontrol yang	Pengelolaan Pelayanan Kesehatan	Terlaksanaya Pengelolaan	Jumlah Penderita Diabetes

No	Tujuan Kada	Indikator Tujuan Kada	Sasaran Kada	Indikator Sasaran Kada	Tujuan Perangkat Daerah	Indikator Tujuan Perangkat Daerah	Sasaran Perangkat Daerah	Indikator Sasaran Perangkat Daerah	Program	Sasaran Program	Indikator Program	Kegiatan	Sasaran Kegiatan	Indikator Kegiatan	Sub Kegiatan	Sasaran Sub Kegiatan	Indikator Sub Kegiatan Kepmendagri 900 2023
														ditindak lanjuti	Penderita Diabetes Melitus	Pelayanan Kesehatan Penderita Diabetes Melitus Sesuai Standar	Melitus yang Mendapatkan Pelayanan Kesehatan Sesuai Standar
														Jumlah penyadang Diabetes Militus yang terkendali			
											Angka keberhasilan pengobatan TB			Insidensi Tuberkulosis	Pengelolaan Pelayanan Kesehatan Orang Terduga Tuberkulosis	Terlaksanaya Pengelolaan Pelayanan Kesehatan Bagi Orang Terduga Tuberkulosis Sesuai Standar	Jumlah Orang Terduga Menderita Tuberkulosis yang Mendapatkan Pelayanan Sesuai Standar
											Cakupan penemuan kasus TB						
											Insiden HIV			Jumlah penemuan dan pengobatan kasus baru yang ditemukan dan diobati HIV (ODHA on ART)	Pengelolaan Pelayanan Kesehatan Orang dengan Risiko Terinfeksi HIV	Terlaksanaya Pengelolaan Pelayanan bagi Orang Terduga HIV Sesuai Standar	Jumlah Orang yang beresko terinfeksi HIV yang mendapatkan pelayanan sesuai standar
											Cakupan Pencegahan dan Pengendalian Penyakit Menular Tular Vektor dan Zoonotik			Cakupan terduga malaria yang mendapatkan pelayanan malaria	Pengelolaan Pelayanan Kesehatan malaria	Terlaksanaya Pelayanan Kesehatan Penyakit Menular dan Tidak Menular	Jumlah orang yang mendapat pelayanan kesehatan malaria
														persentase pkm dengan Insiden Rate (IR) DBD ≤ 10 per	Pelayanan Kesehatan Penyakit Menular dan Tidak Menular	Terlaksanaya Pelayanan Kesehatan Penyakit Menular dan Tidak Menular	Jumlah Dokumen Hasil Pelayanan Kesehatan Penyakit Menular dan Tidak Menular
														Persentase Gigitan Hewan Penular Rabies (GHPR) yang			

No	Tujuan Kada	Indikator Tujuan Kada	Sasaran Kada	Indikator Sasaran Kada	Tujuan Perangkat Daerah	Indikator Tujuan Perangkat Daerah	Sasaran Perangkat Daerah	Indikator Sasaran Perangkat Daerah	Program	Sasaran Program	Indikator Program	Kegiatan	Sasaran Kegiatan	Indikator Kegiatan	Sub Kegiatan	Sasaran Sub Kegiatan	Indikator Sub Kegiatan Kepmendagri 900 2023
														ditindaklanjuti			
											Cakupan Penyakit Menular Langsung			Jumlah popupasi beresiko yang dilakukan screening hepatitis B atau C			
														Persentase pengobatan kasus penemoni sesuai standar			
														Persentase pengobatan kasus diare sesuai standar			
														Jumlah Kusta Baru Tanpa Cacat			
											Prevalensi Obesitas >18 tahun			Persentase puskesmas yang melaksanakan skrining obesitas dalam kurun waktu tahun			
											Persentase merokok pada penduduk usia 10-21 tahun			Follow Up UBM			
											Persentase menyelenggarakan Skrining kolesterol pada 80% Puskesmas			Jumlah penyandang DM,HT dan Obesitas yang mendapatkan pemeriksaan kolesterol (30%)			
											Persentase Desa/Kelurahan Sanitasi Total Berbasis Masyarakat			Desa / Kelurahan mencapai Stop Buang Air Besar Sembarangan	Pengelolaan Pelayanan Kesehatan Lingkungan	Terlaksanaya Pengelolaan Pelayanan Kesehatan Lingkungan	Jumlah Dokumen Hasil Pengelolaan Pelayanan Kesehatan Lingkungan
														Desa / Kelurahan dengan Kepala Keluarga berperilaku Cuci Tangan Pakai Sabun			
														Desa / Kelurahan dengan Kepala Keluarga yang melakukan pengelolaan air minum dan pangan			
														Desa / Kelurahan dengan Kepala			

No	Tujuan Kada	Indikator Tujuan Kada	Sasaran Kada	Indikator Sasaran Kada	Tujuan Perangkat Daerah	Indikator Tujuan Perangkat Daerah	Sasaran Perangkat Daerah	Indikator Sasaran Perangkat Daerah	Program	Sasaran Program	Indikator Program	Kegiatan	Sasaran Kegiatan	Indikator Kegiatan	Sub Kegiatan	Sasaran Sub Kegiatan	Indikator Sub Kegiatan Kepmendagri 900 2023
														Keluarga yang melakukan pengelolaan sampah			
														Desa / Kelurahan dengan Kepala Keluarga yang melakukan pengelolaan limbah cair			
											Persentase tempat pengelolaan pangan memenuhi syarat			Persentase tempat pengolahan pangan siap saji memenuhi syarat			
														Persentase Tempat Makanan Jajanan memenuhi syarat			
											Persentase Kualitas kesehatan lingkungan memenuhi syarat			Persentase Sarana Air Minum dengan Kualitas Air Minum Memenuhi syarat			
														Persentase Pemenuhan Kabupaten Kota Sehat Tatatan Kesehatan	Penyelenggaraan Kabupaten/ Kota Sehat	Terselenggaranya Kabupaten/ Kota Sehat	Jumlah Dokumen Hasil Penyelenggaraan Kabupaten/Kota Sehat
											Cakupan Desa/kelurahan Universal Child Immunization (UCI)			Cakupan imunisasi MR 1 pada bayi	Pengelolaan Layanan Imunisasi	Terlaksanaya Pengelolaan Layanan Imunisasi	Jumlah Dokumen hasil Pengelolaan Layanan Imunisasi
											Cakupan Imunisasi Bayi Lengkap			Cakupan imunisasi Antigen baru			
														Cakupan Imunisasi HPV			
														Cakupan imunisasi lengkap pada baduta			
														Cakupan imunisasi di usia sekolah dasar			
														Cakupan status imunisasi t2+ pada wanita usia subur (WUS)			
											Persentase			Persentase fasyankes	Pengelolaan	Terlaksanan	Jumlah

No	Tujuan Kada	Indikator Tujuan Kada	Sasaran Kada	Indikator Sasaran Kada	Tujuan Perangkat Daerah	Indikator Tujuan Perangkat Daerah	Sasaran Perangkat Daerah	Indikator Sasaran Perangkat Daerah	Program	Sasaran Program	Indikator Program	Kegiatan	Sasaran Kegiatan	Indikator Kegiatan	Sub Kegiatan	Sasaran Sub Kegiatan	Indikator Sub Kegiatan Kepmendagri 900 2023
											Fasyankes yang melakukan respons KLB / wabah (PE, pemeriksaan laboratorium, tatalaksana kasus)			yang telah terintegrasi dalam sistem informasi Surveilans Berbasis Digital	Surveilans Kesehatan	ya Pengelolaan Surveilans Kesehatan	Dokumen hasil Pengelolaan Surveilans Kesehatan
														Persentase Fasyankes yg merespon peringatan dini KLB (alert system) minimal 80%	Pelaksanaan Kewaspadaan Dini dan Respon Wabah	Terlaksanaya Kewaspadaan Dini dan Respon Wabah	Jumlah Dokumen Hasil Pelaksanaan Kewaspadaan Dini dan Respon Wabah
														Persentase Spesimen yang adekuat	Pengambilan dan Pengiriman Spesimen Penyakit Potensial KLB ke Laboratorium Rujukan/Nasional	Terdistribusinya Spesimen Penyakit Potensial Kejadian Luar Biasa (KLB) ke Laboratorium Rujukan/Nasional	Jumlah Spesimen Penyakit Potensial Kejadian Luar Biasa (KLB) ke Laboratorium Rujukan/Nasional yang Didistribusikan
															Pengelolaan Pelayanan Kesehatan Bagi Penduduk pada Kondisi Kejadian Luar Biasa (KLB)	Terlaksanaya Pengelolaan Pelayanan Kesehatan bagi Penduduk pada Kondisi Kejadian Luar Biasa (KLB) Sesuai Standar	Jumlah Dokumen Hasil Pengelolaan Pelayanan Kesehatan bagi Penduduk Pengelolaan Pelayanan Kesehatan Bagi Penduduk pada Kondisi Kejadian Luar Biasa (KLB)
															Investigasi Awal Kejadian Tidak Diharapkan (Kejadian Ikutan Pasca Imunisasi dan Pemberian	Terlaksanaya Investigasi Awal Kejadian Tidak Diharapkan (Kejadian Ikutan Pasca Imunisasi	Jumlah Laporan Hasil Investigasi Awal Kejadian Tidak Diharapkan (Kejadian Ikutan Pasca Imunisasi dan Pemberian Obat Massal)

No	Tujuan Kada	Indikator Tujuan Kada	Sasaran Kada	Indikator Sasaran Kada	Tujuan Perangkat Daerah	Indikator Tujuan Perangkat Daerah	Sasaran Perangkat Daerah	Indikator Sasaran Perangkat Daerah	Program	Sasaran Program	Indikator Program	Kegiatan	Sasaran Kegiatan	Indikator Kegiatan	Sub Kegiatan	Sasaran Sub Kegiatan	Indikator Sub Kegiatan Kepmendagri 900 2023
															Obat Massal)	dan Pemberian Obat Massal)	
														Persenarse Puskesmas Yang memilki Tim Manajemen Krisis Kesehatan (IMT)	Pengelolaan Pelayanan Kesehatan bagi Penduduk Terdampak Krisis Kesehatan Akibat Bencana dan/atau Berpotensi Bencana	Terlaksanaya Pengelolaan Pelayanan Kesehatan bagi Penduduk Terdampak Krisis Kesehatan Akibat Bencana dan/atau Berpotensi Bencana Sesuai Standar	Jumlah Dokumen Hasil Pengelolaan Pelayanan Kesehatan bagi Penduduk Terdampak Krisis Kesehatan Akibat Bencana dan/atau Berpotensi Bencana Sesuai Standar
											Persentase Jemaah Haji yang mendapatkan Rekomendasi Istitohah Haji			Persentase Jemaah Haji yang mendapatkan Pelayanan kesehatan sesuai standar	Pengelolaan Pelayanan Kesehatan Haji	Terlaksanaya Pengelolaan Pelayanan Kesehatan Haji	Jumlah dokumen hasil Pengelolaan Pelayanan Kesehatan Haji
											Cakupan layanan upaya kesehatan jiwa masyarakat			Persentase penyandang gangguan jiwa yang memperoleh layanan kesehatan jiwa	Pengelolaan Pelayanan Kesehatan Orang dengan Gangguan Jiwa Berat	Terlaksanaya Pengelolaan Pelayanan Kesehatan Orang dengan Gangguan Jiwa Berat Sesuai Standar	Jumlah Orang yang Mendapatkan Pelayanan Kesehatan Orang dengan Gangguan Jiwa Berat Sesuai Standar
											Prevalensi Depresi pada usia ≥ 15 tahun				Pengelolaan Pelayanan Kesehatan Orang dengan Masalah Kesehatan Jiwa (ODMK)	Terlaksanaya Pengelolaan Pelayanan Kesehatan Orang dengan Masalah Kejiwaan (ODMK)	Jumlah Orang dengan Masalah Kejiwaan (ODMK) yang Mendapatkan Pelayanan Kesehatan
															Pengelolaan	Terlaksanaya	Jumlah

No	Tujuan Kada	Indikator Tujuan Kada	Sasaran Kada	Indikator Sasaran Kada	Tujuan Perangkat Daerah	Indikator Tujuan Perangkat Daerah	Sasaran Perangkat Daerah	Indikator Sasaran Perangkat Daerah	Program	Sasaran Program	Indikator Program	Kegiatan	Sasaran Kegiatan	Indikator Kegiatan	Sub Kegiatan	Sasaran Sub Kegiatan	Indikator Sub Kegiatan Kepmendagri 900 2023
															Pelayanan Kesehatan Jiwa dan NAPZA	ya Pengelolaan Pelayanan Kesehatan Jiwa dan Penyalahgunaan NAPZA	Penyalahgunaan NAPZA yang Mendapatkan Pelayanan Kesehatan
															Deteksi Dini Penyalahgunaan NAPZA di Fasyankes dan Sekolah	Terlaksanaya Deteksi Dini Penyalahgunaan NAPZA di Fasilitas Pelayanan Kesehatan (Fasyankes) dan Sekolah	Jumlah Orang yang Menerima Layanan Deteksi Dini Penyalahgunaan NAPZA di Fasilitas Pelayanan Kesehatan (Fasyankes) dan Sekolah
							3. Meningkatnya standar tenaga kesehatan di fasilitas kesehatan	Rasio Nakes dan Named Terhadap Populasi	**Program Peningkatan Kapasitas Sumber Daya Manusia Kesehatan**	Meningkatkan kuantitas, kualitas dan pemerataan SDM Kesehatan	Persentase Puskesmas dengan SDMK sesuai standar	Perencanaan Kebutuhan dan Pendayagunaan Sumber Daya Manusia Kesehatan untuk UKP dan UKM di Wilayah Kabupaten/ Kota	Terwujudnya penyediaan 9 jenis tenaga yang dipersyaratkan di Puskesmas	Jumlah Puskesmas memiliki 9 Jenis Tenaga	Perencanaan dan Distribusi serta Pemerataan Sumber Daya Manusia Kesehatan	Jumlah Dokumen Hasil Perencanaan dan Distribusi serta Pemerataan Sumber Daya Manusia Kesehatan	Jumlah Dokumen Hasil Perencanaan dan Distribusi serta Pemerataan Sumber Daya Manusia Kesehatan
											Persentase RS pemerintah dengan dokter spesialis sesuai standar				Pemenuhan Kebutuhan Sumber Daya Manusia Kesehatan sesuai Standar	Jumlah Sumber Daya Manusia Kesehatan yang Memenuhi Standar di Fasilitas Pelayanan Kesehatan (Fasyankes)	Jumlah Sumber Daya Manusia Kesehatan yang Memenuhi Standar di Fasilitas Pelayanan Kesehatan (Fasyankes)
											Rasio dokter per satuan penduduk				Pembinaan dan Pengawasan Sumber Daya Manusia Kesehatan	Jumlah Dokumen Hasil Perencanaan dan Distribusi serta	Jumlah Dokumen Hasil Perencanaan dan Distribusi serta Pemerataan Sumber Daya

No	Tujuan Kada	Indikator Tujuan Kada	Sasaran Kada	Indikator Sasaran Kada	Tujuan Perangkat Daerah	Indikator Tujuan Perangkat Daerah	Sasaran Perangkat Daerah	Indikator Sasaran Perangkat Daerah	Program	Sasaran Program	Indikator Program	Kegiatan	Sasaran Kegiatan	Indikator Kegiatan	Sub Kegiatan	Sasaran Sub Kegiatan	Indikator Sub Kegiatan Kepmendagri 900 2023
																Pemerataan Sumber Daya Manusia Kesehatan	Manusia Kesehatan
											Rasio dokter gigi per satuan penduduk	Pengembangan Mutu dan Peningkatan Kompetensi Teknis Sumber Daya Manusia Kesehatan Tingkat Daerah Kabupaten/ Kota	Meningkatnya tenaga kesehatan yang memiliki kompetensi teknis	Jumlah tenaga kesehatan yang memiliki kompetensi teknis sesuai standar	Pengembangan Mutu dan Peningkatan Kompetensi Teknis Sumber Daya Manusia Kesehatan Tingkat Daerah Kabupaten/ Kota	Jumlah Sumber Daya Manusia Kesehatan Tingkat Daerah Kabupaten/ Kota yang Ditingkatkan Mutu dan Kompetensinya	Jumlah Sumber Daya Manusia Kesehatan Tingkat Daerah Kabupaten/Kota yang Ditingkatkan Mutu dan Kompetensinya
											Rasio dokter spesialis per satuan penduduk	Pemberian Izin Praktik Tenaga Kesehatan di Wilayah Kabupaten/ Kota	Meningkatnya tenaga kesehatan yang memiliki izin praktik	Jumlah tenaga kesehatan yang mendapatkan rekomendasi ijin praktek	Pengendalian Perizinan Praktik Tenaga Kesehatan	Jumlah Dokumen Hasil Pengendalian Perizinan Praktik Tenaga Kesehatan	Jumlah Dokumen Hasil Pengendalian Perizinan Praktik Tenaga Kesehatan
											Rasio perawat per satuan penduduk				Pembinaan dan Pengawasan Tenaga Kesehatan serta Tindak Lanjut Perizinan Praktik Tenaga	Jumlah Dokumen Hasil Pembinaan dan Pengawasan Tenaga Kesehatan serta Tindak Lanjut Perizinan Praktik Tenaga Kesehatan	Jumlah Dokumen Hasil Pembinaan dan Pengawasan Tenaga Kesehatan serta Tindak Lanjut Perizinan Praktik Tenaga Kesehatan
											Rasio Bidan per satuan penduduk						
							4. Meningkatnya kemampuan pelayanan Rumah Sakit	Nilai Indeks Kepuasan Masyarakat	**Program pemenuhan upaya kesehatan perorangan dan upaya kesehatan masyarakat**	Meningkatnya standar pelayanan rumah sakit	Nilai Standar Pelayanan (SPM) rumah sakit	Penyediaan Fasilitas Pelayanan Kesehatan untuk UKM dan UKP Kewenangan Daerah Kabupaten/ Kota	Terwujudnya penyediaan fasilitas pelayanan kesehatan lanjutan di Rumah Sakit	Persentase faskes lanjutan dengan SPA kesehatan sesuai standar	Pembangunan Fasilitas Kesehatan Lainnya	Terbangunnya Fasilitas Kesehatan Lainnya	Jumlah Fasilitas Kesehatan Lainnya yang Dibangun

No	Tujuan Kada	Indikator Tujuan Kada	Sasaran Kada	Indikator Sasaran Kada	Tujuan Perangkat Daerah	Indikator Tujuan Perangkat Daerah	Sasaran Perangkat Daerah	Indikator Sasaran Perangkat Daerah	Program	Sasaran Program	Indikator Program	Kegiatan	Sasaran Kegiatan	Indikator Kegiatan	Sub Kegiatan	Sasaran Sub Kegiatan	Indikator Sub Kegiatan Kepmendagri 900 2023
															Pembangunan Rumah Dinas Tenaga Kesehatan	Terbangunnya Rumah Dinas Tenaga Kesehatan	Jumlah Rumah Dinas Tenaga Kesehatan yang Dibangun
															Rehabilitasi dan Pemeliharaan Rumah Sakit	Tersedianya Sarana, Prasarana dan Alat Kesehatan yang Telah Dilakukan Program Rehabilitasi dan Pemeliharaan Oleh Rumah Sakit	Jumlah Sarana, Prasarana dan Alat Kesehatan yang Telah Dilakukan Program Rehabilitasi dan Pemeliharaan Oleh Rumah Sakit
															Pengadaan Alat Kesehatan/Alat Penunjang Medik Fasilitas Pelayanan Kesehatan	Tersedianya Alat Kesehatan/Alat Penunjang Medik Fasilitas Pelayanan Kesehatan	Jumlah Alat Kesehatan/Alat Penunjang Medik Fasilitas Pelayanan Kesehatan yang Disediakan
															Pemeliharaan Rutin dan Berkala Alat Kesehatan/Alat Penunjang Medik Fasilitas Pelayanan Kesehatan	Terpeliharanya Alat Kesehatan/Alat Penunjang Medik Fasilitas Layanan Kesehatan Sesuai Standar	Jumlah Alat Kesehatan/Alat Penunjang Medik Fasilitas Layanan Kesehatan yang Terpelihara Sesuai Standar
															Pengembangan Rumah Sakit	Tersedianya Rumah sakit yang ditingkatkan sarana, prasarana, alat kesehatan dan SDM agar sesuai standar jenis pelayanan	Jumlah Rumah sakit yang ditingkatkan sarana, prasarana, alat kesehatan dan SDM agar sesuai standar jenis pelayanan rumah sakit berdasarkan kelas rumah

No	Tujuan Kada	Indikator Tujuan Kada	Sasaran Kada	Indikator Sasaran Kada	Tujuan Perangkat Daerah	Indikator Tujuan Perangkat Daerah	Sasaran Perangkat Daerah	Indikator Sasaran Perangkat Daerah	Program	Sasaran Program	Indikator Program	Kegiatan	Sasaran Kegiatan	Indikator Kegiatan	Sub Kegiatan	Sasaran Sub Kegiatan	Indikator Sub Kegiatan Kepmendagri 900 2023
																rumah sakit berdasarkan kelas rumah sakit yang memenuhi rasio tempat tidur terhadap jumlah penduduk minimal 1:1000 dan/atau dalam rangka peningkatan kapasitas pelayanan rumah sakit	sakit
															Pengadaan Obat, Bahan Habis Pakai, Bahan Medis Habis Pakai, Vaksin, Makanan dan Minuman di Fasilitas Kesehatan	Tersedianya Obat, Bahan Habis Pakai, Bahan Medis Habis Pakai, Vaksin, Makanan dan Minuman di Fasilitas Kesehatan	Jumlah Obat, Bahan Habis Pakai, Bahan Medis Habis Pakai, Vaksin, Makanan dan Minuman di Fasilitas Kesehatan yang disediakan
												Penyediaan Layanan Kesehatan untuk UKM dan UKP Rujukan Tingkat Daerah Kabupaten/ Kota	Meningkatnya pelayanan kesehatan rujukan yang berkualitas bagi masyarakat	Rasio tempat tidur terhadap populasi	Pengelolaan Pelayanan Promosi Kesehatan	Terlaksanaan ya Pengelolaan Pelayanan Promosi Kesehatan	Jumlah Dokumen Hasil Pengelolaan Pelayanan Promosi Kesehatan
															Operasional Pelayanan Rumah Sakit	Tersedianya Operasional Pelayanan Rumah Sakit	Jumlah Dokumen Operasional Pelayanan Rumah Sakit
															Pelaksanaan Akreditasi Fasilitas Kesehatan di Kabupaten/	Terlaksanaan ya Akreditasi Fasilitas Kesehatan di Kabupaten/	Jumlah Fasilitas Kesehatan yang Terakreditasi di Kabupaten/Kota

No	Tujuan Kada	Indikator Tujuan Kada	Sasaran Kada	Indikator Sasaran Kada	Tujuan Perangkat Daerah	Indikator Tujuan Perangkat Daerah	Sasaran Perangkat Daerah	Indikator Sasaran Perangkat Daerah	Program	Sasaran Program	Indikator Program	Kegiatan	Sasaran Kegiatan	Indikator Kegiatan	Sub Kegiatan	Sasaran Sub Kegiatan	Indikator Sub Kegiatan Kepmendagri 900 2023
															Kota	Kota	
												Penyelenggaraan Sistem Informasi Kesehatan Secara Terintegrasi	Terselenggaranya sistem informasi kesehatan rujukan yang berkualitas	Persentase sistem informasi Kesehatan yang diintegrasikan dengan SIKN	Pengelolaan Sistem Informasi Kesehatan	Terlaksanaya Pengelolaan Sistem Informasi Kesehatan	Jumlah Dokumen Hasil Pengelolaan Sistem Informasi Kesehatan
												Penerbitan Izin Rumah Sakit Kelas C, D dan Fasilitas Pelayanan Kesehatan Tingkat Daerah Kabupaten/ Kota	Meningkatnya mutu penyedia layanan kesehatan rujukan	Rasio rumah sakit per satuan penduduk	Peningkatan Tata Kelola Rumah Sakit dan Fasilitas Pelayanan Kesehatan Tingkat Daerah Kabupaten/ Kota	Meningkatnya Tata Kelola Rumah Sakit dan Fasilitas Pelayanan Kesehatan Tingkat Daerah Kabupaten/ Kota Sesuai Standar	Jumlah Rumah Sakit dan Fasilitas Pelayanan Kesehatan Tingkat Daerah Kabupaten/Kota yang Melakukan Peningkatan Tata Kelola Sesuai Standar
															Peningkatan Mutu Pelayanan Fasilitas Kesehatan	Terlaksanaya Peningkatan Mutu Pelayanan Fasilitas Kesehatan yang Dilakukan Pengukuran Indikator Nasional Mutu (INM)	Jumlah Fasilitas Kesehatan yang Dilakukan Pengukuran Indikator Nasional Mutu (INM) Pelayanan kesehatan
															Penyiapan Perumusan dan Pelaksanaan Pelayanan Kesehatan Rujukan	Terlaksanaya Penyiapan Perumusan dan Pelayanan Kesehatan Rujukan	Jumlah Dokumen Hasil Penyiapan Perumusan dan Pelaksanaan Pelayanan Kesehatan Rujukan
									Program peningkatan kapasitas sumber daya manusia	Meningkatnya standar pelayanan rumah sakit	Persentase faskes yang terpenuhi named dan nakes sesuai standar	Pengembangan Mutu dan Peningkatan Kompetensi Teknis Sumber Daya Manusia Kesehatan Tingkat	Meningkatnya tenaga kesehatan rumah sakit yang memiliki kompetensi teknis	Persentase Named Nakes yang ditingkatkan mutunya	Pengembangan Mutu dan Peningkatan Kompetensi Teknis Sumber Daya Manusia Kesehatan Tingkat	Terlaksanaya Pengembangan Mutu dan Peningkatan Kompetensi Teknis Sumber Daya Manusia	Jumlah Sumber Daya Manusia Kesehatan Tingkat Daerah Kabupaten/Kota yang Ditingkatkan Mutu dan Kompetensinya

No	Tujuan Kada	Indikator Tujuan Kada	Sasaran Kada	Indikator Sasaran Kada	Tujuan Perangkat Daerah	Indikator Tujuan Perangkat Daerah	Sasaran Perangkat Daerah	Indikator Sasaran Perangkat Daerah	Program	Sasaran Program	Indikator Program	Kegiatan	Sasaran Kegiatan	Indikator Kegiatan	Sub Kegiatan	Sasaran Sub Kegiatan	Indikator Sub Kegiatan Kepmendagri 900 2023
												Daerah Kabupaten/ Kota			Daerah Kabupaten/ Kota	Kesehatan Tingkat Daerah Kabupaten/ Kota	
							5. Optimalnya Tatakelola Dinas Kesehatan	Nilai SAKIP OPD	**Program Pemenuhan Upaya Kesehatan Perorangan dan Upaya Kesehatan Masyarakat**	Terselenggaranya sistem informasi kesehatan yang berkualitas	Persentase fasilitas kesehatan yang terintegrasi dalam sistem informasi kesehatan nasional	Penyediaan Layanan Kesehatan untuk UKM dan UKP Rujukan Tingkat Daerah Kabupaten/ Kota	Terselenggaranya sistem informasi kesehatan secara terintegrasi	Jumlah Dokumen SPM	Koordinasi dan Sinkronisasi Penerapan SPM Bidang Kesehatan Kabupaten/ Kota	Tersusunnya Dokumen Perencanaan Perangkat Daerah	Jumlah dokumen hasil Koordinasi dan Sinkronisasi Penerapan SPM Bidang Kesehatan Kabupaten/Kota
												Penyelenggaraan Sistem Informasi Kesehatan Secara Terintegrasi	Terselenggaranya sistem informasi kesehatan secara terintegrasi	Jumlah Dokumen Sistem Informasi Kesehatan Secara Terintegrasi	Pengelolaan Sistem Informasi Kesehatan	Terlaksanaya Evaluasi Kinerja Perangkat Daerah	Jumlah Dokumen Hasil Pengelolaan Sistem Informasi Kesehatan
									Program Penunjang Urusan Pemerintahan Daerah Kabupaten/ Kota	Meningkatnya kualitas manajemen dan dukungan teknis Dinas Kesehatan	Persentase Kelengkapan Dokumen Perencanaan dan Evaluasi Kinerja Perangkat Daerah	Perencanaan, Penganggaran, dan Evaluasi Kinerja Perangkat Daerah	Terlaksanaya perencanaan, penganggaran, dan evaluasi kinerja perangkat daerah	Terlaksananaya perencanaan, penganggaran, dan evaluasi kinerja perangkat daerah	Penyusunan Dokumen Perencanaan Perangkat Daerah	Tersusunnya Dokumen Perencanaan Perangkat Daerah	Jumlah Dokumen Perencanaan Perangkat Daerah
															Evaluasi Kinerja Perangkat Daerah	Terlaksanaya Evaluasi Kinerja Perangkat Daerah	Jumlah Laporan Evaluasi Kinerja Perangkat Daerah
											Persentase Kelengkapan Dokumen Kepegawaian, Keuangan dan Administrasi Umum				Koordinasi dan Penyusunan Laporan Capaian Kinerja dan Ikhtisar Realisasi Kinerja SKPD	Tersedianya Laporan Capaian Kinerja dan Ikhtisar Realisasi Kinerja SKPD dan Laporan Hasil Koordinasi Penyusunan Laporan Capaian	Jumlah Laporan Capaian Kinerja dan Ikhtisar Realisasi Kinerja SKPD dan Laporan Hasil Koordinasi Penyusunan Laporan Capaian Kinerja dan Ikhtisar Realisasi Kinerja SKPD

No	Tujuan Kada	Indikator Tujuan Kada	Sasaran Kada	Indikator Sasaran Kada	Tujuan Perangkat Daerah	Indikator Tujuan Perangkat Daerah	Sasaran Perangkat Daerah	Indikator Sasaran Perangkat Daerah	Program	Sasaran Program	Indikator Program	Kegiatan	Sasaran Kegiatan	Indikator Kegiatan	Sub Kegiatan	Sasaran Sub Kegiatan	Indikator Sub Kegiatan Kepmendagri 900 2023
																Kinerja dan Ikhtisar Realisasi Kinerja SKPD	
												Administrasi Keuangan Perangkat Daerah	Terlaksanaya administrasi keuangan perangkat daerah	Jumlah Dokumen Administrasi Keuangan Perangkat Daerah	Koordinasi dan Penyusunan Laporan Keuangan Bulanan/Triwulanan/ Semesteran SKPD	Tersedianya Laporan Keuangan Bulanan/Triwulanan/Semesteran SKPD dan Laporan Koordinasi Penyusunan Laporan Keuangan Bulanan/Triwulanan/Semestera n SKPD	Jumlah Laporan Keuangan Bulanan/ Triwulanan/ Semesteran SKPD dan Laporan Koordinasi Penyusunan Laporan Keuangan Bulanan/Triwulanan/Semesteran SKPD
															Pengelolaan dan Penyiapan Bahan Tanggapan Pemeriksaan	Tersedianya Dokumen Bahan Tanggapan Pemeriksaan dan tindak lanjut pemeriksaan	Jumlah DokumenBahan Tanggapan Pemeriksaan dan tindak lanjut pemeriksaan
															Penyediaan Gaji dan Tunjangan ASN	Tersedianya Gaji dan Tunjangan ASN	Jumlah Orang yang Menerima Gaji dan Tunjangan ASN
												Administrasi Barang Milik Daerah pada Perangkat Daerah	Terlaksanaya administrasi barang milik daerah pada perangkat daerah	Jumlah Dokumen Administrasi Barang Milik Daerah pada Perangkat Daerah	Penyusunan Perencanaan Kebutuhan Barang Milik Daerah SKPD	Terlaksanaya Penatausahaan Barang Milik Daerah pada SKPD	Jumlah Rencana Kebutuhan Barang Milik Daerah SKPD
															Pembinaan, Pengawasan, dan Pengendalian Barang Milik Daerah pada SKPD	Terlaksanaya Pembinaan, Pengawasan, dan Pengendalian Barang Milik Daerah pada SKPD	Jumlah Laporan Hasil Pembinaan, Pengawasan, dan Pengendalian Barang Milik Daerah pada SKPD
															Rekonsiliasi	Terlaksanan	Jumlah Laporan

No	Tujuan Kada	Indikator Tujuan Kada	Sasaran Kada	Indikator Sasaran Kada	Tujuan Perangkat Daerah	Indikator Tujuan Perangkat Daerah	Sasaran Perangkat Daerah	Indikator Sasaran Perangkat Daerah	Program	Sasaran Program	Indikator Program	Kegiatan	Sasaran Kegiatan	Indikator Kegiatan	Sub Kegiatan	Sasaran Sub Kegiatan	Indikator Sub Kegiatan Kepmendagri 900 2023
															dan Penyusunan Laporan Barang Milik Daerah pada SKPD	ya Rekonsiliasi dan Penyusunan Laporan Barang Milik Daerah pada SKPD	Rekonsiliasi dan Penyusunan Laporan Barang Milik Daerah pada SKPD
															Penatausahaan Barang Milik Daerah pada SKPD	Terlaksanaya Penatausahaan Barang Milik Daerah pada SKPD	Jumlah Laporan Penatausahaan Barang Milik Daerah pada SKPD
												Administrasi Kepegawaian Perangkat Daerah	Terlaksanaya administrasi Kepegawaian Perangkat Daerah	Jumlah Dokumen Administrasi Kepegawaian Perangkat Daerah	Pendataan dan Pengolahan Administrasi Kepegawaian	Terlaksanaya Pendataan dan Pengolahan Administrasi Kepegawaian	Jumlah Dokumen Pendataan dan Pengolahan Administrasi Kepegawaian
															Koordinasi dan Pelaksanaan Sistem Informasi Kepegawaian	Terlaksanaya Koordinasi dan Pelaksanaan Sistem Informasi Kepegawaian	Jumlah Dokumen Hasil Koordinasi dan Pelaksanaaan Sistem Informasi Kepegawaian
															Monitoring, Evaluasi, dan Penilaian Kinerja Pegawai	Terlaksanaya Monitoring, Evaluasi, dan Penilaian Kinerja Pegawai	Jumlah Dokumen Monitoring, Evaluasi, dan Penilaian Kinerja Pegawai
															Pendidikan dan Pelatihan pegawai berdasarkan tugas dan fungsi	Terlaksanaya Pendidikan dan Pelatihan Pegawai Berdasarkan Tugas dan Fungsi	Jumlah Pegawai Berdasarkan Tugas dan Fungsi yang Mengikuti Pendidikan dan Pelatihan
															Bimbingan Teknis Implementasi Peraturan	Terlaksanaya Bimbingan Teknis	Jumlah Orang yang Mengikuti Bimbingan Teknis

No	Tujuan Kada	Indikator Tujuan Kada	Sasaran Kada	Indikator Sasaran Kada	Tujuan Perangkat Daerah	Indikator Tujuan Perangkat Daerah	Sasaran Perangkat Daerah	Indikator Sasaran Perangkat Daerah	Program	Sasaran Program	Indikator Program	Kegiatan	Sasaran Kegiatan	Indikator Kegiatan	Sub Kegiatan	Sasaran Sub Kegiatan	Indikator Sub Kegiatan Kepmendagri 900 2023
															Perundang-Undangan	Implementasi Peraturan Perundang-Undangan	Implementasi Peraturan Perundang-Undangan
												Administrasi Umum Perangkat Daerah	Terlaksanaya Administrasi Umum Perangkat Daerah	Jumlah Dokumen Administrasi Umum Perangkat Daerah	Penyediaan Komponen Instalasi Listrik/Penerangan Bangunan Kantor	Tersedianya Komponen instalasi Listrik / Penerangan Bangunan Kantor	Jumlah Paket Komponen Instalasi Listrik/Penerangan Bangunan Kantor yang Disediakan
															Penyediaan Peralatan dan Perlengkapan Kantor	Tersedianya Peralatan dan Perlengkapan Kantor	Jumlah Paket Peralatan dan Perlengkapan Kantor yang Disediakan
															Penyediaan Peralatan Rumah Tangga	Tersedianya Peralatan Rumah Tangga	Jumlah Paket Peralatan Rumah Tangga yang Disediakan
															Penyediaan Bahan Logistik Kantor	Tersedianya Bahan Logistik Kantor	Jumlah Paket Bahan Logistik Kantor yang Disediakan
															Penyediaan Barang Cetakan dan Penggandaan	Tersedianya Barang Cetakan dan Penggandaan	Jumlah Paket Barang Cetakan dan Penggandaan yang Disediakan
															Penyediaan Bahan Bacaan dan Peraturan Perundang-undangan	Tersedianya Bahan Bacaan dan Peraturan Perundang-undangan	Jumlah Dokumen Bahan Bacaan dan Peraturan Perundang-Undangan yang Disediakan
															Penyelenggaraan Rapat Koordinasi dan Konsultasi SKPD	Terlaksanaya Penyelenggaraan Rapat Koordinasi dan Konsultasi SKPD	Jumlah Laporan Penyelenggaraan Rapat Koordinasi dan Konsultasi SKPD
															Penatausahaan Arsip Dinamis pada SKPD	Terlaksanaya Penyelenggaraan Rapat Koordinasi	Jumlah Dokumen Penatausahaan Arsip Dinamis pada SKPD

No	Tujuan Kada	Indikator Tujuan Kada	Sasaran Kada	Indikator Sasaran Kada	Tujuan Perangkat Daerah	Indikator Tujuan Perangkat Daerah	Sasaran Perangkat Daerah	Indikator Sasaran Perangkat Daerah	Program	Sasaran Program	Indikator Program	Kegiatan	Sasaran Kegiatan	Indikator Kegiatan	Sub Kegiatan	Sasaran Sub Kegiatan	Indikator Sub Kegiatan Kepmendagri 900 2023
																dan Konsultasi SKPD	
												Pengadaan Barang Milik Daerah Penunjang Urusan Pemerintah Daerah	Terlaksanaya Pengadaan Barang Milik Daerah Penunjang Urusan Pemerintah Daerah	Jumlah Dokumen Pengadaan Barang Milik Daerah Penunjang Urusan Pemerintah Daerah	Pengadaan Mebel	Tersedianya Mebel	Jumlah Paket Mebel yang Disediakan
															Pengadaan Peralatan dan Mesin Lainnya	Tersedianya Peralatan dan Mesin Lainnya	Jumlah Unit Peralatan dan Mesin Lainnya yang Disediakan
															Pengadaan Sarana dan Prasarana Gedung Kantor atau Bangunan Lainnya	Tersedianya Sarana dan Prasarana Gedung Kantor atau Bangunan Lainnya	Jumlah Unit Sarana dan Prasarana Gedung Kantor atau Bangunan Lainnya yang Disediakan
												Penyediaan Jasa Penunjang Urusan Pemerintahan Daerah	Terlaksanaya Penyediaan Jasa Penunjang Urusan Pemerintahan Daerah	Jumlah Dokumen Penyediaan Jasa Penunjang Urusan Pemerintahan Daerah	Penyediaan Jasa Surat Menyurat	Terlaksanaya Penyediaan Jasa Surat Menyurat	Jumlah Laporan Penyediaan Jasa Surat Menyurat
															Penyediaan Jasa Komunikasi, Sumber Daya Air dan Listrik	Tersedianya Jasa Komunikasi, Sumber Daya Air dan Listrik	Jumlah Laporan Penyediaan Jasa Komunikasi, Sumber Daya Air dan Listrik yang Disediakan
															Penyediaan Jasa Pelayanan Umum Kantor	Tersedianya Jasa Pelayanan Umum Kantor	Jumlah Laporan Penyediaan Jasa Pelayanan Umum Kantor yang Disediakan
												Pemeliharaan Barang Milik Daerah Penunjang Urusan Pemerintahan Daerah	Terlaksanaya Pemeliharaan Barang Milik Daerah Penunjang Urusan Pemerintahan Daerah	Jumlah Dokumen Pemeliharaan Barang Milik Daerah Penunjang Urusan Pemerintahan Daerah	Penyediaan Jasa Pemeliharaan, Biaya Pemeliharaan dan Pajak Kendaraan Perorangan Dinas atau Kendaraan Dinas Jabatan	Tersedianya Jasa Pemeliharaan, Biaya Pemeliharaan dan Pajak Kendaraan Perorangan Dinas atau Kendaraan Dinas Jabatan	Jumlah Kendaraan Perorangan Dinas atau Kendaraan Dinas Jabatan yang Dipelihara dan dibayarkan Pajaknya
															Penyediaan	Tersedianya	Jumlah

No	Tujuan Kada	Indikator Tujuan Kada	Sasaran Kada	Indikator Sasaran Kada	Tujuan Perangkat Daerah	Indikator Tujuan Perangkat Daerah	Sasaran Perangkat Daerah	Indikator Sasaran Perangkat Daerah	Program	Sasaran Program	Indikator Program	Kegiatan	Sasaran Kegiatan	Indikator Kegiatan	Sub Kegiatan	Sasaran Sub Kegiatan	Indikator Sub Kegiatan Kepmendagri 900 2023
															Jasa Pemeliharaan, Biaya Pemeliharaan, Pajak dan Perizinan Kendaraan Dinas Operasional atau Lapangan	Jasa Pemeliharaan, Biaya Pemeliharaan, Pajak dan Perizinan Kendaraan Dinas Operasional atau Lapangan	Kendaraan Dinas Operasional atau Lapangan yang Dipelihara dan dibayarkan Pajak dan Perizinannya
															Pemeliharaan Mebel	Terlaksanaya Pemeliharaan Mebel	Jumlah Mebel yang Dipelihara
															Pemeliharaan Peralatan dan Mesin Lainnya	Terlaksanaya Pemeliharaan Peralatan dan Mesin Lainnya	Jumlah Peralatan dan Mesin Lainnya yang Dipelihara
															Pemeliharaan/Rehabilitasi Gedung Kantor dan Bangunan Lainnya	Terlaksanaya Pemeliharaan/Rehabilitasi Gedung Kantor dan Bangunan Lainnya	Jumlah Gedung Kantor dan Bangunan Lainnya yang Dipelihara/Direhabilitasi
															Pemeliharaan/Rehabilitasi Sarana dan Prasarana Gedung Kantor atau Bangunan Lainnya	Terlaksanaya Pemeliharaan/Rehabilitasi Gedung Kantor dan Bangunan Lainnya	Jumlah Sarana dan Prasarana Gedung Kantor atau Bangunan Lainnya yang Dipelihara/Direhabilitasi